
2025~2029년
중기지방재정계획

2024. 11.

성 남 시

금년도 중기지방재정계획은 2025~2029년의 5개년 간 우리 시 세입전망과 투자수요를 중·장기적으로 예측하여 재원조달 및 배분 방향을 계획한 것으로 합리적이고 계획적인 재정운영과 우리 시 재정의 예측 가능성을 제고하는데 그 의의가 있으며,

한정된 재원으로 투자사업을 추진하여 효율성을 극대화하고 분야별 정책방향과 파급효과 등을 종합적으로 고려한 사업비 배분에 목적이 있습니다.

다만, 국·도비 보조금 및 지방세 등 세입추계의 어려움과 행정·재정적 여건 및 투자환경의 변동에 따라 매년 수정과 보완을 거치는 연동화 계획(Rolling Plan)이라는 특수성 때문에 정확한 장래 예측에는 한계가 있어 실제 예산과는 다소 차이가 있을 수 있으며,

우리 시 발전계획과 대외 환경변화를 반영하고 중앙정부의 정책 목표 및 경기도 지방재정계획과 연계되도록 하였으며, 세부 투자계획을 기능별로 분류하여 13개 분야로 나눠 편제하였습니다.

※ 단위표시 미만은 반올림하여 작성하므로, 총계 숫자와 내용(표 등)란 숫자의 합이 다를 수 있습니다.

|| 목 차 ||

제1장 중기지방재정계획 제도 개요

I. 중기지방재정계획 제도 개요	7
II. 수립체계	9
III. 근거규정 및 연혁	11

제2장 2025~2029년 국가재정운용계획

I. 최근 경제상황	15
II. 중기지방재정 운용여건	
1. 수입측면	16
2. 지출측면	17
III. 중기지방재정 운용방향	18

제3장 2025~2029년 성남시 중기지방재정운용계획

I. 중기지방재정계획의 수립개요	
1. 기본방향	27
2. 수립대상 및 작성기준	29
II. 우리 시 최근 5년 재정운용 여건	
1. 일반여건	30
2. 재정운용 여건	38
III. 재정운용 기본방향 및 목표	
1. 기본방향(시정비전)	42
2. 5대 정책목표 및 주요 자원배분계획	42

IV. 중기지방재정운용계획

1. 재정규모 전망	43
2. 세입 및 세출계획 전망	44
3. 채무전망 및 관리계획	51
4. 통합재정수지 전망과 관리방안	52
5. 회계별 세입·세출계획	54
6. 기금정비계획	87
7. 분야별 자원배분계획	88
8. 의무지출과 재량지출	91
9. 지역통합재정통계	92

V. 분야별 정책방향 및 투자계획

1. 일반공공행정	95
2. 공공질서 및 안전	96
3. 교 육	97
4. 문화 및 관광	98
5. 환 경	99
6. 사회복지	100
7. 보 건	101
8. 농림해양수산	102
9. 산업·중소기업 및 에너지	103
10. 교통 및 물류	104
11. 국토 및 지역개발	105

제4장 신규사업 및 세부사업계획서

I. 세부사업계획서 대상사업 개요	109
II. 신규사업 목록	110
III. 세부사업계획서	115

제1장 중기지방재정계획 제도 개요



Ⅰ. 중기지방재정계획 제도 개요

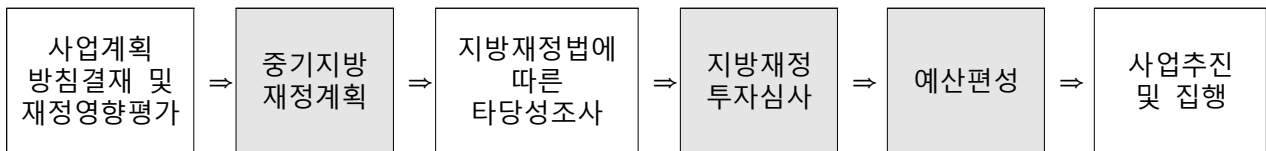
Ⅱ. 수립체계

Ⅲ. 근거규정 및 연혁

1. 개념

- 지방재정의 계획적 운용을 위해 지방자치단체의 수입과 지출수요를 중·장기적으로 전망하여 수립한 5년간의 연동화 계획
 - 투자심사, 예산편성 등 지방재정운용계획 수립의 기초
 - ※ 계획 미반영 사업은 투자심사, 지방채 발행 제한(「지방재정법」 제33조제11항)

2. 지방재정사업 추진절차



3. 주요내용

- (재정목표) 지역발전 및 재정운용의 목표·전략 등 기본방향
- (재정전망) 세입·세출 추계 및 투자 가용재원 판단
- (투자계획) 분야별 정책방향 및 투자계획 수립

4. 제도의 필요성

- (중장기 재정 운용의 기본틀로 활용) 지방자치단체의 비전과 정책우선순위를 반영하여 중·장기 발전계획을 수립하고, 지방재정의 예측가능성을 제고
- (전략적 자원배분 기능 강화) 개별사업 검토 중심의 단년도 예산편성 과정에서 놓치기 쉬운 전략적 자원배분 기능 강화
- (국가와 지방 간의 재정적 연계성 확보) 국가재정운용계획에서 제시하는 중장기 중점 재원투자 방향 및 주요사업계획을 고려하고 중앙부처 의견을 수렴하여 반영

5. 예산편성과의 관계

< 당초예산 >

- 지방자치단체의 세출예산 및 기금의 지출계획은 중기지방재정계획에 반영한 후 편성·수립이 원칙
- 특히, 투자사업비의 경우 중기지방재정계획에 반영되어야만 세출예산에 계상할 수 있음
 - ※ (지방자치단체 예산편성 운용에 관한 규칙 제9조) 투자사업비는 ... 중기지방재정계획과 투자심사 등 관계 절차를 거친 사업에 대해서만 세출예산에 계상하여야 한다.

< 추가경정예산 >

- 추경 시에도 중기지방재정계획에 반영한 후 편성하는 것이 원칙이나,
 - 투자사업비가 아닌 경우, 추경예산에 먼저 편성하고 다음연도 중기지방재정계획에 반영 가능
 - 투자사업비의 경우, 불가피한 사유*가 있는 때에는 추경예산에 먼저 반영하고 다음연도 중기지방재정계획에 반영 가능

* 지방재정법 제33조제11항

6. 다른 재정관리제도와의 관계

- 중기지방재정계획에 반영되지 아니한 사업은 투자심사나 지방채 발행의 대상이 될 수 없음
 - 다만, 중기지방재정계획을 수립할 때에 반영하지 못할 불가피한 사유가 있는 경우는 예외로 함(지방재정법 제33조제11항 단서)

< 중기지방재정계획 수립 시 반영하지 못할 불가피한 사유 >

- ◇ 중기지방재정계획의 수립 이후 국고보조사업(기초의 경우 시·도비 보조사업 포함) 및 공모사업이 추가되는 경우
- ◇ 중기지방재정계획 수립 당시 예상치 못한 재난재해 관련 사업의 경우
- ◇ 그 밖에 이상에 준하는 불가피한 사유로 중기지방재정계획 수립 시 반영할 수 있을 것으로 기대하기 어려운 경우

1. 수립주체

- 모든 지방자치단체는 중기지방재정계획을 수립하여 예산안과 함께 지방의회에 제출하고, 회계연도 개시 30일 전까지 행정안전부에 제출
- 행정안전부는 각 자치단체별 계획을 기초로 하되, 국가재정운용계획에 부합하도록 **종합계획**을 수립하여 국무회의 보고

2. 수립개요

- 수립시기: 매년 8월 ~ 11월 (10월 확정)
- 대상회계: 일반회계, 특별회계, 기금(총계기준)
- 대상기간: 다음 회계연도부터 5회계연도
- 대상분야: 5년간의 모든 세입·세출예산
 - 세입계획: 모든 세입
 - 세출계획: 모든 세부사업(세부사업계획서 작성대상 + 비대상)

3. 세부사업계획서 작성대상 [공시대상 사업]

- 작성 및 공시대상
 - 총사업비 20억원 이상의 투자사업
 - ※ 작성 제외: 단순 유지보수비, 개·보수 및 소모품 교체사업
 - 1억원 이상의 행사성 사업
 - 3억원 이상의 민간단체 보조사업
- ◆ 총사업비: 기투자 + 5개년 계획('25~'29) + 향후 투자액이 모두 포함된 사업비
 - 시군구: 국비* + 시도비 + 시군구비 + 지방채
 - * 국비: 국고보조, 균특, 국가기금(기관 등에 직접 보조는 제외)
 - ※ 기타 채무부담행위, 민자 등은 부문별 현황 및 세부사업계획서상 ()로 표기

4. 수립절차

○ 행정안전부 수립절차

- | | | |
|---|--------|---|
| ① | 행정안전부 | ▪ 중기지방재정계획 수립기준 작성, 자치단체 통보(~ '24. 8월) |
| ② | 지방자치단체 | ▪ 지방자치단체별 중기지방재정계획 수립('24. 8 ~ 11월) |
| ③ | 지방자치단체 | ▪ 지방의회(11월) 및 행정안전부(12월) 제출 |
| ④ | 행정안전부 | ▪ 지방자치단체별 중기지방재정계획을 기초로 종합계획 수립
(관계부처 협의, '25. 1 ~ 3월) |
| ⑤ | 행정안전부 | ▪ 국무회의 보고('25. 4월) |

○ 우리 시 세부 수립절차

- | | | |
|---|--------|--|
| ① | 예산과 | ▪ 성남시 중기지방재정계획 수립 기준 작성 및 통보 ('24. 8.) |
| ② | 초 사업부서 | ▪ 부서별·회계별 세입·세출계획 전산 입력 및 자료 제출 ('24. 8.) |
| ③ | 예산과 | ▪ 세입·세출계획 취합 및 조정(실무심의) ('24. 8. ~ 9.)
▪ 2025~2029년 중기지방재정계획(안) 및 심의자료 작성 ('24. 9. ~ 10.) |
| ④ | 예산과 | ▪ 성남시 지방재정계획심의위원회 심의 및 결과 통보 ('24. 10.)
▪ 2025~2029년 중기지방재정계획 확정 ('24. 10.) |
| ⑤ | 예산과 | ▪ 성남시의회 및 행정안전부 제출 ('24. 11.) |

□ 근거규정: 지방재정법 제33조

제33조(중기지방재정계획의 수립 등)

- ① 지방자치단체의 장은 지방재정을 계획성 있게 운용하기 위하여 매년 다음 회계연도 부터 5회계연도 이상의 기간에 대한 중기지방재정계획을 수립하여 예산안과 함께 지방의회에 제출하고, 회계연도 개시 30일 전까지 행정안전부장관에게 제출하여야 한다. <개정>
- ② 지방자치단체의 장은 제1항에 따른 중기지방재정계획(이하 “중기지방재정계획”이라 한다)을 수립할 때에는 행정안전부장관이 정하는 계획수립 절차 등에 따라 그 중기지방재정계획이 관계 법령에 따른 국가계획 및 지역계획과 연계되도록 하여야 한다.
- ③ 중기지방재정계획에는 다음 각 호의 사항이 포함되어야 한다.
1. 재정운용의 기본방향과 목표
 2. 중장기 재정여건과 재정규모전망
 3. 관련 국가계획 및 지역계획 중 해당 사항
 4. 분야별 자원배분계획
 5. 예산과 기금별 운용방향
 6. 의무지출(법령 등에 따라 지출과 지출규모가 결정되는 지출 및 이자지출을 말하며 그 구체적인 범위는 대통령령으로 정한다. 이하 같다)의 신장률 및 산출내역과 재량지출(의무 지출 외의 지출을 말한다. 이하 같다)의 신장률에 대한 분야별 전망과 근거 및 관리계획
 7. 제59조에 따른 지역통합재정통계의 전망과 근거
 8. 통합재정수지[일반회계, 특별회계 및 기금을 통합한 재정통계로서 순(純) 수입에서 순 지출을 뺀 금액을 말한다] 전망과 관리방안
 9. 투자심사와 지방채 발행 대상사업
 10. 그 밖에 대통령령으로 정하는 사항
- ④ 행정안전부장관은 매년 중기지방재정계획의 수립에 필요한 다음 각 호의 사항이 포함된 지침을 지방자치단체에 통보할 수 있다.
1. 국가의 재정운용방향
 2. 관련 국가계획 및 지역계획
 3. 중기지방재정계획의 수립에 필요한 그 밖의 정보
 4. 중기지방재정계획 수립의 기준

- ⑤ 행정안전부장관은 관계 중앙관서의 장에게 제4항에 따른 지침의 작성에 필요한 정보를 제공하도록 요청할 수 있다. 이 경우 요청을 받은 관계 중앙관서의 장은 이에 협조하여야 한다.
- ⑥ 행정안전부장관은 제1항에 따른 각 지방자치단체의 중기지방재정계획을 기초로 매년 종합적인 중기지방재정계획을 수립하고, 국무회의에 보고하여야 한다. 이 경우 행정안전부장관은 지방자치단체의 의견을 최대한 반영하도록 노력하여야 한다.
- ⑦ 행정안전부장관은 제6항에 따라 종합적인 중기지방재정계획을 수립할 때에는 「국가재정법」에 따른 국가재정운용계획과의 연계성을 높일 수 있도록 관계 중앙관서의 장과 협의하여야 한다.
- ⑧ 중기지방재정계획을 변경하는 경우에는 제1항·제2항·제6항 및 제7항을 준용한다.
- ⑨ 중기지방재정계획의 수립에 관한 지방자치단체의 장의 자문에 응하도록 하기 위하여 각 지방자치단체에 지방재정계획심의위원회를 둔다.
- ⑩ 제9항에 따른 지방재정계획심의위원회의 구성 및 운영 등에 필요한 사항은 해당 지방자치단체의 조례로 정한다.
- ⑪ 지방자치단체의 장은 중기지방재정계획에 반영되지 아니한 사업에 대해서는 제37조에 따른 투자심사나 지방채 발행의 대상으로 해서는 아니 된다. 다만, 중기지방재정계획을 수립할 때에 반영하지 못할 불가피한 사유가 있는 경우는 예외로 한다.

□ 연 혁

- ('88년) 중기지방재정계획 수립 **법제화**(지방재정법)
- ('91년) 지방재정계획심의위원회 설치 및 **국무회의 보고 규정**
- ('93년) 국가계획 및 지역계획과 연동화 계획으로 운영
- ('95년) 계획수립 결과를 관계 부처에 통보, 협의 추진
- ('05년) 중기지방재정계획 수립 시기 조정(4월→11월)
- ('07년) 사업예산제도 운영과 연계하여 수립
- ('14년) 계획 미반영 사업은 투자심사, 지방채 발행 제한
- ('15년) 계획 수립기간 변경(다음 회계년도부터 5회계연도)

제2장 2025~2029년 국가재정운용계획



- Ⅰ. 최근 경제상황
- Ⅱ. 중기지방재정 운용여건
 - 1. 수입측면
 - 2. 지출측면
- Ⅲ. 중기지방재정 운용방향

1. 최근 경제상황

□ (세계경제) 인플레이션이 둔화되는 가운데 **완만한 성장세** 전망

- 전세계적인 통화 긴축, 지정학적 영향 등으로 '24년 세계경제는 **완만한 성장세**를 보일 것으로 예상
 - OECD는 '24년 세계경제 성장률을 3.1%로 예상하였으며, '25년 3.2%로 **완만한 개선**을 전망(OECD Economic Outlook, '24.5.)
- 물가는 통화 긴축에 따른 수요 제약으로 **둔화흐름이 지속될** 것으로 전망되나, 중동 등 지정학적 리스크로 인한 **상방압력**도 존재
 - ※ OECD 평균 물가상승률 전망(%): ('23) 7.1. → ('24) 4.8. → ('25) 3.5.

□ (국내경제) 수출이 견조한 가운데 내수도 회복하면서 **양호한 성장세**를 보일 것으로 전망

- 국내경제는 수출이 **양호한 증가세**를 이어가는 가운데, 소비·건설 등 내수 회복모멘텀에 힘입어 **성장세 개선**
 - '24년 경제성장률은 2.5%로 '23년(1.4%) 대비 **상당폭(1.1%p)** 상승할 것으로 전망(한국은행 경제전망보고서, '24.5.)
- 물가상승률은 근원물가를 중심으로 **완만한 둔화 추세**를 보이고 있으나, 내수 회복과 높은 환율 수준에 따른 **상방압력**도 존재
 - ※ 물가상승률 전망(% YoY): '23년 3.6% → '24년 2.6% → '25년 2.1%

< 한국경제 주요 지표 전망(% , '24.5.) >

	'23년	'24년	'25년
경제성장률	1.4	2.5	2.1
민간소비	1.8	1.8	2.3
재화수출	3.1	5.1	3.0
물가상승률	3.6	2.6	2.1

1. 수입 측면

□ (자체수입) 부동산 시장 둔화 및 국세수입 저조 등에 따라 자체수입 여건은 어려울 것으로 예상

○ (지방세) 부동산 시장 둔화에 따른 취득세 정체 및 국세 감소로 인한 지방소득세 저조 등 전반적 지방세수 여건이 제한적

- 안정적인 예산 운용 및 세입-세출 연계성 강화를 위해 정밀한 세입 예산 분석을 바탕으로 객관적·합리적인 예산편성 필요

○ (세외수입) 체납징수 관련 제도적 기반 강화, 지방세외수입 운영 실적 분석·진단 내실화 등으로 점진적 확대 기대

□ (이전수입) 중기적으로는 완만한 증가세가 예상되나, 단기적으로는 국세수입 저조에 따른 이전수입 감소 우려 존재

○ 최근('24년 상반기) 기업실적 악화 등으로 국세수입이 저조함에 따라, 단기적으로는 이전재원 감소 우려 존재

○ 다만, 최근 내수 회복·수출 호조 등에 따라 향후 국세수입 실적 개선이 예상되며, 중·장기적으로는 경제성장에 따라 완만한 증가 전망

- 교부세·국고보조금 등 자치단체 이전수입도 완만한 증가세 예상

< 2023~2027 국가재정운용계획 중 국세수입 전망('23.9월) >

※ (국세수입 전망액 조원) '23년 400.5 → '24년 367.4 → '25년 401.3 → '26년 423.2 → '27년 444.9

2. 지출 측면

□ 지출 감소·증가요인 상존, 건전재정 기조로의 전환 필요

○ 중장기적으로 저출산·고령화*에 따른 인구구조 변화, 지방소멸 가속화 등 구조적 문제 대응을 위한 지출소요 증가 전망

* 노령인구(65세이상, 만명): ('15)654.1 → ('17)706.6 → ('19)768.9 → ('21)857.1 → ('23)949.9

- (인구구조 변화 대응) 저출산 극복을 위한 지원 확대 및 고령화와 노인빈곤 등에 따른 복지지출 확대 예상
- (지역경제 회복) 인구감소에 따른 지역활력 저하, 고물가·고금리에 따른 민생의 어려움을 지원하여 지역경제 활력 회복 필요
- (성장동력 확보) 첨단 지역전략산업 육성, 기업 지방이전 지원 등 미래 성장동력 확보를 위해 재정의 적극적 역할 필요

○ 한편, 재정지출의 효율성을 제고하는 동시에, 지방-교육재정 등 부문간 자원배분 합리화 필요성도 증가

- (지출 효율화) 약자복지·성장동력 확보에 적극 투자 필요, 불요불급·관행적 사업, 유사·중복 및 성과미흡 사업 등은 정비 필요
- (재원 합리화) 저출산에 따른 학령인구 감소*로 교육지출 수요는 점진적 감소, 노령인구 증가에 따른 복지지출은 지속적 확대 예상

* 학령인구(6~17세, 만명): ('15)616.5 → ('17)581.9 → ('19)553.7 → ('21)542.0 → ('23)531.2

⇒ 지출 효율화 등 강도 높은 재정개혁을 통해 낭비요인을 제거하여, 재정의 역할이 필요한 곳에 제대로, 과감하게 투자 필요

① 재정의 지속가능성 제고를 위한 건전재정기조 확립

- (지출 재구조화) 모든 사업의 타당성·효과성을 재검토하여 불요불급한 사업은 정비·폐지, 절감된 재원을 재정의 역할이 필요한 곳에 재투자
 - 유사·중복, 성과미흡, 집행부진 사업 등은 삭감·폐지, 인구구조 변화 대응, 미래 성장동력 확보, 약자복지 및 민생안정 등에 재투자
- (세입기반 확충) 지방세 비과세·감면 정비, 신세원 발굴, 악의적·고액 체납대응 인프라 강화 등 세입기반 확충 노력 지속
- (공유재산 정비) 공유재산에 대한 면밀한 실태조사 실시, 유휴·저활용 재산의 활용·매각 등을 적극 추진하여 세입기반 확대
- (안정적 채무관리) 만기도래 채권 적극 상환 및 신규 발행 최소화, 우발채무 관리 강화 등을 통해 적정 수준의 지방채무 관리

② 합리적 재정혁신과 책임성 강화

- (재원구조 합리화) 인구구조 변화 등에 따른 부문간 투자 불균형 개선을 위한 지방·교육재정 간 재원구조 합리화* 노력 지속
 - * 시·도 교육비특별회계 전출제 개선 등
- (기금·특별회계 정비) 기금·특별회계 성과평가 등을 통해 설치목적 달성, 성과 미흡 등 불필요한 기금·특별회계는 폐지·정비 추진
 - 타 기금·회계와의 중복, 목적사업 수행 곤란 등에 따라 성과가 미흡하거나, 일반회계 재원에만 의존하는 기금·특별회계는 적극 폐지
- (성과관리 강화) 주요재정사업평가 내실화 및 평가결과 환류 강화를 통한 성과미흡 사업 예산 삭감 등 지출구조조정 실시

3 인구구조 변화 대응 및 미래 성장동력 확보

- (초저출산 대응) 돌봄·교육 등 출산·양육 지원서비스 강화, 주거안정 및 정주여건 개선 등 결혼·출산·육아 전반에 걸친 지원 확대
- (고령화 대비) 지출 증가에 대비한 지속가능한 맞춤형 복지체계 구축, 고령자 계속고용·노인일자리 등 자립기반 및 고령친화적 사회환경 조성
- (전략산업 육성) 지역 부흥을 위한 미래형 첨단산업 육성, 디지털 전환 등 농수산업 혁신을 통한 미래 성장산업화 추진
- (기업이전 지원) 지방 이전 기업에 대한 재정·세제·금융 지원 및 의료·문화·교육 등 정주여건 개선을 통한 투자 촉진
- (대학·인재육성) 지방의 대학지원 역할 확대*에 따른 지역과 대학의 동반성장 체계 구축, 미래 산업수요 대응을 위한 맞춤형 인재 양성
 - * 지역혁신중심 대학지원체계(RISE), 글로벌 대학 육성 등
- 특히, 지방-산업-대학 연계·협력을 통한 맞춤형 청년인력 양성 추진

4 두터운 약자복지와 민생안정 지원

- (맞춤형 약자복지) 무분별한 현금성 지원은 지양하고, 기초생보 지원 강화 및 생활·돌봄·주거 등 취약계층별 맞춤형 선별지원 확대
 - 노인·장애인·한부모·다문화 등 정책 수혜자별 특성에 따른 맞춤형 복지서비스를 확대하여 사각지대 없는 촘촘한 지원 추진
- (자립기반 조성) 저소득층과 취약계층의 자립을 위한 직업훈련·고용 지원 확대 등 노동시장 진입 지원으로 사회이동성 제고
- (일자리 창출) 직접일자리 사업은 축소하되, 교육훈련·취업알선, 고용유지 등 민간 일자리 연계 강화를 통한 지역 일자리 창출
- (소상공인 지원) 고물가·고금리로 어려움을 겪는 전통시장·소상공인 부담 완화, 매출기반 확대 등 소상공인 경쟁력 강화 지원

1. '25년 예산안 편성 기본방향

- ◇ 혁신생태계 조성과 미래대비 체질개선으로 경제의 역동성을 제고하고, 약자보호 및 국민안전에 대한 국가 역할을 강화
- ◇ 건전재정기조 확립으로 미래세대의 부담을 최소화

① 혁신생태계 조성, 경제·사회 체질개선으로 역동경제 뒷받침

- R&D 시스템 개혁과 투자 확대, 첨단산업 인프라 조성·인재 양성 및 중소기업·유망서비스업 육성을 통해 경제 혁신생태계 조성
- 저출산·고령화 등 인구구조 변화에 적극 대응하고, 청년 일자리·주거·자산형성 지원으로 청년의 미래도약을 뒷받침
- 지역의 일자리·인재양성·생활환경 개선으로 지방시대를 구현하고, 무탄소 에너지 전환 지원 등 기후위기 대응력 강화

② 취약계층 보호, 국가안보·국민안전에 대한 국가 책임 강화

- 기초생활보장제도 강화 및 맞춤형 복지서비스를 지원하고, 취약계층·소상공인의 자립역량 강화로 사회이동성 제고
- 첨단강군 육성으로 국가 안보를 확립하고, 공급망 안정을 통한 경제 안보 강화, 재난대비 인프라 및 필수·지역의료 지원 확대

③ 현장·과제·성과 중심의 재정운용과 강력한 재정지출 효율화 지속

- 정책수혜자 의견 반영, 국민·기업의 부담 완화, 정책과제 중심의 부처 간 협업 확대 등 현장·과제·성과 중심으로 재정운용
- 건전재정기조 확립을 위해 강도 높은 지출구조조정, 효율적 재정관리 등 재정혁신 노력 지속

1) 2025년도 예산안 편성 지침(기획재정부, '24.3월)

2. 4대 투자중점

① 끊임없이 혁신하는 경제 생태계 조성

- (첨단산업) High5+ 첨단산업* 클러스터 조성을 적극 지원하고, 특성화 대학·부트캠프 등 첨단인력 양성 강화
 - * 반도체(디스플레이 포함), 이차전지, 바이오, 미래모빌리티, 수소 등
- (R&D개혁) 현장체감형 시스템 개혁을 추진하고 혁신·도전형 연구, 미래전략분야, 신진연구자 지원 등 R&D 투자 확대
- (중기·벤처) 중소기업 해외진출·금융·마케팅 지원으로 성장을 견인하고, 민간역량 연계 벤처투자 및 해외·지역 창업생태계 고도화
- (서비스산업) K-콘텐츠의 해외진출을 지원하고, 첨단기술을 활용한 바이오헬스 육성 및 지역별 관광콘텐츠 발굴 추진

② 우리사회의 소외된 약자를 두텁게 지원

- (보장성 강화) 우리사회의 가장 어려운 저소득층의 기본적인 삶을 보장할 수 있도록 기초생활보장제도를 지속 강화
- (사각지대 해소) 노인·장애인·한부모 등 정책 수혜자별로 필요한 맞춤형 복지서비스를 촘촘히 지원
- (자립기반 확대) 저소득층과 취약계층의 사회이동성 제고를 위해 노동시장 진입 촉진 지원
 - 장애인, 자립준비청년 등 취약계층의 지역사회 자립 지원 확대
- (소상공인) 전통시장·소상공인의 매출기반을 확대하고 디지털 기술을 활용한 스마트화 지원으로 소상공인의 경쟁력 강화

③ 미래대비 경제·사회 체질개선

- (인구변화 대응) 일·가정 양립 및 돌봄·자녀교육을 지원하고 고령 친화적 사회환경을 조성
- (청년 삶 개선) '직업계고-대학생-취업준비생' 단계별 일자리 기회 제공으로 취업역량 강화
 - 주거·자산형성·국가장학금 지원으로 미래도약 뒷받침
- (지방시대) 광역교통·문화 등 지역 생활환경 개선, 대학·산업·지역의 동반성장 및 민간투자 유도로 지역거점 조성
- (기후위기 대응) 원전·수소 산업생태계를 확충하여 무탄소에너지 전환을 지원하고, 녹색기업의 해외진출·금융지원 강화

④ 튼튼한 안보체계 확립과 국민안심 사회 구현

- (국방) 유·무인 전투체계 가속화, 과학화 훈련 등 첨단기술 기반 전력을 증강하고, 한국형 3축 체계를 고도화
- (경제안보) 공공비축, 수입선 다변화, 국산화 기술개발 지원으로 필수 에너지·자원의 공급망 안정 지원
- (국민안전) 풍수해·지진 피해 예방을 위한 시설·장비 투자를 지속하고, ICT 기반 예보·예측체계를 강화
- (필수·지역의료) 응급·중증·소아 등 필수의료분야 인력양성과 운영 개선 지원으로 의료서비스 접근성 향상
 - 의료공백 해소를 위해 지역 거점병원 중심의 진료 협력 지원

3. 재정운용 혁신

① 현장·과제·성과 중심의 재정운용

- (현장수요 반영) 민생토론회, 사업현장 등에서 정책수혜자가 제기하는 요구사항과 문제해결 방안을 재정사업에 반영
- (부담금정비·규제혁신) 부담금 원점 재검토를 통해 국민부담을 유발하고 민간 경제활동을 저해하는 불합리한 부담금 개편
 - * 부담금 정비에 따라 수입이 감소하는 기금은 지출 구조조정 등 재원 조달방안 마련
 - 각 부처는 규제혁신과 관련한 후속조치, 이해관계자와의 현장소통, 수요자 맞춤형 규제혁신 홍보를 위한 예산 편성
- (부처간 협업 확대) 주요 정책과제*의 효과적 추진을 위해 예산 요구 단계부터 부처간 칸막이를 제거하여 협업사업 적극 발굴
 - * 인구구조 변화 대응, 청년정책, 지역균형발전, R&D 구조개혁 등
- (맞춤형 홍보) 국민들이 필요한 정책 지원에서 누락되지 않도록 수혜자별 맞춤형 홍보를 강화

② 강력한 지출 구조조정 지속

- (사업타당성 전면 재점검) 모든 재정사업의 타당성·효과성을 재검토 하여 우선순위가 낮은 사업은 삭감·폐지
 - 재정사업평가(보조사업 연장평가, 재정사업 자율평가, 일자리사업 평가 등) 결과 성과가 낮은 사업은 과감한 구조조정 추진
- (경직성 지출 누수 관리) 도덕적 해이 발생 우려가 있는 지출사업은 지원기준 및 지원수준을 합리적으로 개편
 - 사회보험 부정수급 점검 및 환수 강화 등 지출 효율화 지속

- (재량지출 10% 이상 감축) 국정과제 등 필수소요를 제외한 모든 재량지출에 대해 10% 이상 구조조정 추진
 - 절감재원은 투자 중점분야의 신규·계속사업 소요로 전환하고 부처의 구조조정 이행실적에 따라 인센티브·패널티 부여
- (유사·중복사업 정비) 지원대상 및 지원내용이 유사한 사업은 핵심 사업 중심으로 개편
 - 신규사업 요구시 타 부처 사업과의 유사중복에 대해 관련 부처 간 상호 검증

③ 효율적 재정관리 추진

- (조세지출-재정지출 연계) 신규예산 요구 시, 조세지출과의 유사·중복 여부에 대한 사전 검토 강화
 - 기존 사업도 조세-재정지출 간 유사·중복성 점검 후 정비
- (전달체계 개선) 사업내용이 유사함에도 부처·기관별로 분절되어 운영 중인 사업은 수요자 중심으로 연계·통합
 - * 서비스 제공 종사자 중 노인 비중이 높은 정부지원 돌봄사업은 노인일자리(사회서비스형) 사업과 연계하여 공급을 안정적으로 확대
- (재원간 칸막이 해소) 여유재원이 있는 기금·회계는 효율적 사업운용을 위해 다른 기금·회계로 전출·예탁 추진
 - 인구구조 변화 등을 고려한 부문 간 투자 불균형 개선, 중앙·지방간 역할분담에 따른 보조율 합리화
- (투자재원 다각화) 민간 수행이 효과적인 사업은 민자사업으로 우선 검토하고, 개발이익·공공기관·지자체 등 다양한 재원 활용

제3장 2025~2029년 성남시 중기재정운용계획

- I. 중기지방재정계획 수립개요
- II. 우리시 최근 5년 재정운용 여건
 1. 일반여건
 2. 재정운용 여건
- III. 재정운용 기본방향 및 목표
 1. 기본방향(시정비전)
 2. 5대 정책목표 및 주요 자원배분계획
- IV. 중기지방재정운용계획
 1. 재정규모 전망
 2. 세입 및 세출계획 전망
 3. 채무전망 및 관리계획
 4. 통합재정수지 전망과 관리방안
 5. 회계별 세입·세출계획
 6. 기금정비계획
 7. 분야별 자원배분계획
 8. 의무지출과 재량지출
 9. 지역통합재정통계
- V. 분야별 정책방향 및 투자계획

1. 기본방향

□ 중기지방재정계획과 예산편성의 연계성 강화

- 중기지방재정계획과 연도별 예산편성 간 연계를 강화하여 계획적·효율적 재정 운용 필요
- 주요 사업이 중기지방재정계획에 반영되도록 유도하기 위해, 계획 반영 여부를 투자심사·지방채 발행의 선행요건*으로 운영 중
 - * (지방재정법 제33조제11항) 지방자치단체의 장은 중기지방재정계획에 반영되지 아니한 사업에 대해서는 ... 투자심사나 지방채 발행의 대상으로 해서는 아니 된다.(후략)
- 중기계획에 반영되지 않은 신규 중요사업 발굴 시, 연도 중 변경 제도*를 활용, 예산편성과 중기계획의 연계성 제고 노력 필요
 - * (지방재정법 제33조제8항) 중기지방재정계획을 변경하는 경우에는 제1항·제2항·제6항 및 제7항을 준용한다.

□ 국고보조금 등 국가 예산편성과의 정합성 제고

- 전체적인 금액을 추계하는 지방세·세외수입과 달리 국고보조금은 세부사업별 계획 작성을 병행해 중기계획 수립
 - 계획 수립 전 국고보조사업 세부사업계획 공문 제출* 절차 마련 및 중앙부처 협의 진행을 통해 계획 정확도 제고
 - * 9.15.까지 가내시된 '25년 사업비 20억원 이상 사업 대상

□ 지방재정의 건전재정 기조 확립

- 지방재정의 지속가능성 제고를 위해 성과 중심의 재정운용 및 강도 높은 지출 재구조화 등으로 건전재정 기조 확립
 - 의무지출 및 인건비 등 경직성 지출을 제외한 재량지출은 타당성·효과성을 전면 재검토하여 불요불급한 사업은 정비·폐지

□ 인구구조 변화 총력 대응

- 저출산·고령화 등 최근 급속도로 변화하는 인구구조 변화에 대응하기 위해 재정의 역할 적극 수행
- 저출산 추세 반전을 위한 생애주기별 맞춤형 출산 지원대책 강화 및 일·가정 양립을 위한 지원, 돌봄과 양육지원 등 강화
- 빠른 고령화와 생산가능인구 감소에 따른 사회복지지출 급등 및 지역성장 저하에 대비, 지속가능한 맞춤형 복지체계 구축

□ 미래 성장동력 확보를 위한 투자 확대

- 기업의 지방 이전 및 투자를 촉진하기 위한 재정·세제 등 인센티브, 의료·교육 등 정주여건 개선을 위한 인프라 투자 등 지방이전 환경 조성
- 지역 신성장동력 확보를 위한 미래형 첨단산업 육성, 지역 내 창업·벤처기업의 혁신 생태계 조성 등 적극 추진
- 지역 주도의 지방대학 경쟁력 강화, 지역의 전략산업에 대응할 수 있는 맞춤형 청년인재 양성 추진

□ 약자복지와 안전한 지역사회 조성

- 무분별한 현금성 지원은 지양하고, 취약계층 대상 맞춤형 선별지원 및 정책 수혜자별 사각지대 없는 촘촘한 약자복지 체계 구축
- 방재성능 확보를 위한 기반시설 정비, ICT기반 예측·예측체계 고도화 등을 통해 대형화·장기화되는 극한 재난에 선제적으로 대비
- 주민 안전 확보를 위한 생활 밀착형 안전관리 강화, 재난시 신속한 현장대응을 위한 상시훈련, 안전교육·홍보 등 지속 투자

2. 수립대상 및 작성기준

□ 대상: 일반회계, 특별회계 및 기금

□ 작성기준

○ ('25년도) 최근 5년간 최종예산을 참고하여 계획수립 시점에서 전망한 '24년도 최종예산을 기초로 작성하되,

- 최근 3년간 추경액 및 최종예산의 평균 증감율을 반영하여 수립

○ ('26년도 이후) 중기지방재정계획의 '25년도 규모 및 최근 5년간 예산 증가율, 지역 내 총생산 성장률 전망치 등을 고려하여 발전계획 수립

- 「2024~2028년 중기지방재정계획」상의 분야별 지출총액을 참조하여 작성

※ 한 분야가 여러 국·과에 관련되는 경우는 부서별 총액을 토대로 작성

- 계속사업 중 변동요인이 없는 사업은 가급적 「2024~2028년 중기 지방재정계획」상 투자계획을 유지하여 작성

- 「2024~2028년 중기지방재정계획」수립 이후 법령 제·개정, 국고 보조사업 수요 조정 등 변동요인이 있을 것으로 예상되는 경우, 계획을 조정하고 신규 투자사업을 반영

* 투자계획 조정 시, 투자계획 조정사유를 명확히 부기

1. 일반여건

인구 및 세대수 (주민등록 인구기준)

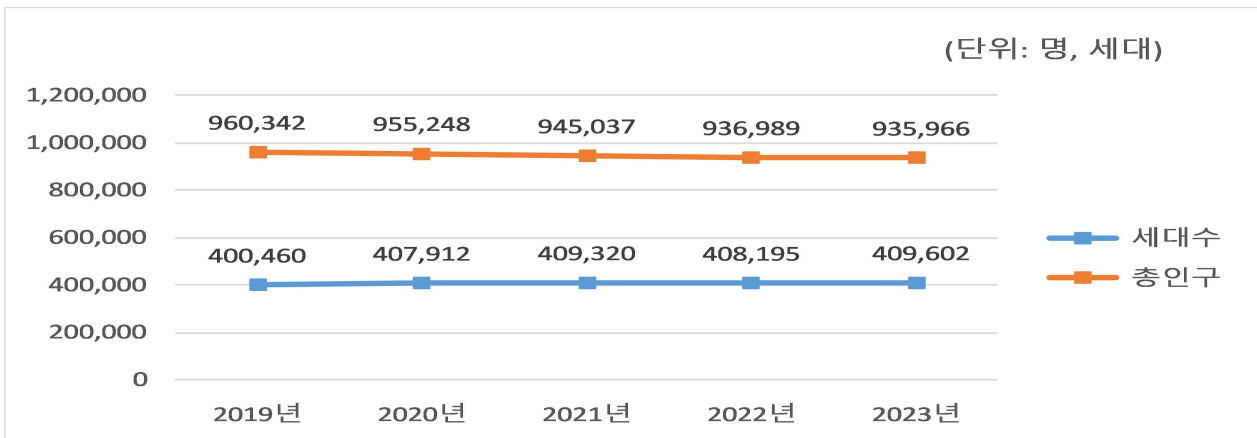
- 우리 시의 지난 5년간(2019년~2023년) 연평균 세대수는 0.6%의 신장률을, 총인구는 0.6%의 감소율을 보이고 있음
- 인구수는 지속적으로 감소하고 있는 반면 세대수는 증가하고 있어, 세대당 인구가 매년 줄어들고 있는 추세임

< 연도별 주민등록 인구 >²⁾

(단위: 세대, 명, %)

구 분	2019년	2020년	2021년	2022년	2023년	연평균 신장률
세 대 수	400,460	407,912	409,320	408,195	409,602	0.6
총 인 구 ³⁾	960,342	955,248	945,037	936,989	935,966	△0.6
내 국 인 ⁴⁾	942,724	940,064	930,948	922,518	919,747	△0.6
등록외국인	17,618	15,184	14,089	14,471	16,219	△2.0
세 대 당 인 구	2.40	2.34	2.31	2.30	2.25	△1.6
인 구 밀 도	6,780	6,744	6,672	6,616	6,609	△0.6

※ 면적⁵⁾: 141.63km²



2) 경기통계(2023.12.31.기준), 2015.1.22. 주민등록법 개정으로 재외국민 주민등록신고자도 인구수에 포함

3) 총인구: 내국인과 등록외국인을 합한 인구

4) 내국인: 거주자, 거주불명등록자, 등록 재외국민 포함

5) 성남시 홈페이지(2024.1.1.기준)

연령별 내국인 인구 증감

- 최근 5년 우리 시의 인구수는 연평균 약 6,920여명 감소, 연평균 신장률은 0.6% 감소하여 전체 인구수가 지속적으로 감소하고 있음
- 50대까지는 매년 감소 추세인 반면, 60대 이후 인구 연평균 신장률은 4.0% 증가하여 매년 지속적으로 증가하고 있음

< 연령별 내국인 주민등록 인구⁶⁾ >

(단위: 명, %)

구분	2019년	2020년	2021년	2022년	2023년	5년평균	
						증감인구	신장률
시군구계	942,724	940,064	930,948	922,518	919,747	△6,920	△0.6
소 계	163,264	156,674	151,227	147,339	143,379	△5,540	△3.2
0~4세	31,551	28,891	27,075	26,077	24,989	△1,899	△5.7
5~9세	40,454	39,944	38,598	36,542	35,037	△1,229	△3.5
10~14세	41,827	42,442	42,426	41,902	41,456	△312	△0.2
15~19세	49,432	45,397	43,128	42,818	41,897	△2,100	△4.1
소 계	271,955	269,286	262,684	255,008	250,729	△5,856	△2.0
20~24세	60,804	59,563	56,877	52,927	50,006	△2,690	△4.8
25~29세	71,583	72,715	70,643	68,279	66,578	△877	△1.8
30~34세	65,460	65,513	67,081	68,561	69,863	614	1.6
35~39세	74,108	71,495	68,083	65,241	64,282	△2,903	△3.5
소 계	316,718	312,957	308,429	304,457	302,169	△3,849	△1.2
40~44세	73,342	74,190	74,697	74,881	75,853	216	0.8
45~49세	86,968	82,975	78,379	75,217	71,519	△3,712	△4.8
50~54세	79,762	81,189	83,732	83,621	82,802	754	0.9
55~59세	76,646	74,603	71,621	70,738	71,995	△1,107	△1.6
소 계	190,787	201,147	208,608	215,714	223,470	8,325	4.0
60~64세	64,980	67,926	70,517	70,914	70,615	1,774	2.1
65~69세	41,534	45,691	49,862	52,539	56,278	3,405	7.9
70~74세	32,051	33,376	32,954	34,312	35,456	944	2.6
75~79세	24,276	24,572	24,672	25,436	26,883	579	2.6
80~84세	15,817	16,429	17,160	18,593	19,273	872	5.1
85~89세	7,773	8,490	9,083	9,506	10,224	595	7.1
90~94세	3,100	3,300	3,468	3,507	3,764	202	5.0
95~99세	821	868	760	774	838	9	0.5
100세이상	435	495	132	133	139	△54	△24.8

6) 경기통계(2023.12.31.기준)

사업체 및 종사자

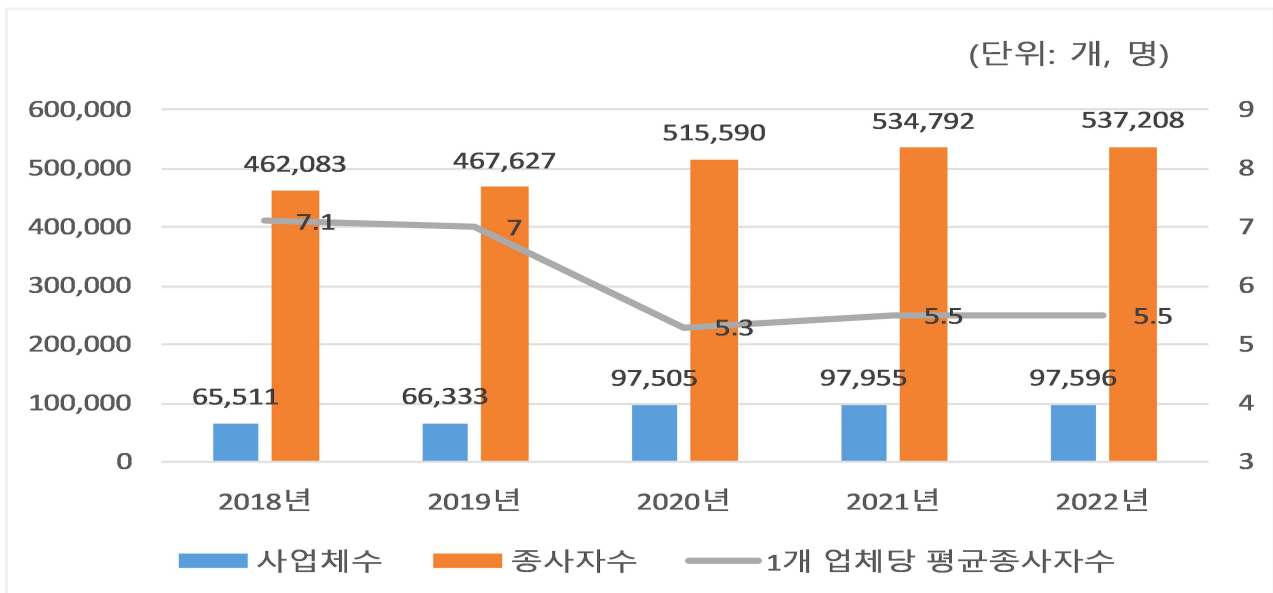
- 우리 시의 지난 5년간(2018년~2022년) 사업체수는 연평균 10.5% 증가, 연평균 종사자 수는 3.8%의 신장률을 보이고 있음

< 연도별 사업체 및 종사자 >⁷⁾

(단위: 개, 명, %)

구 분	2018년	2019년	2020년	2021년	2022년	연평균 신장률
사 업 체 수	65,511	66,333	97,505	97,955	97,596	10.5
종 사 자 수	462,083	467,627	515,590	534,792	537,208	3.8
1 개 업 체 당 평균종사자수	7.1	7.0	5.3	5.5	5.5	△6.2

※ 2023년 통계자료는 2025년 공시 예정



7) 경기통계(2023.12.31.기준)

산업분류별 사업체수 및 종사자 신장률

- 2021년과 비교하여 우리 시의 2022년 사업체수는 0.4% 감소,
종사자수는 0.5% 증가하였음

< 사업체수 및 종사자 >⁸⁾

(단위: 개, 명)

산업분류별	2021년		2022년		증가수		신장률	
	사업체수	종사자수	사업체수	종사자수	사업체수	종사자수	사업체수	종사자수
전체산업 계	97,955	534,792	97,596	537,208	△359	2,416	△0.4	0.5
농업, 임업 및 어업	19	114	24	113	5	△1	26.3	△0.9
광업	1	2	1	1	0	△1	0.0	△50.0
제조업	6,061	40,627	6,046	40,545	△15	△82	△0.2	△0.2
전기, 가스, 증기 및 공기조절 공급업	136	1,460	138	1,500	2	40	1.5	2.7
수도, 하수 및 폐기물 처리, 원료재생업	105	1,671	114	1,642	9	△29	8.6	△1.7
건설업	5,808	39,525	5,533	32,174	△275	△7,351	△4.7	△18.6
도매 및 소매업	26,820	78,650	26,158	76,315	△662	△2,335	△2.5	△3.0
운수 및 창고업	8,384	17,292	8,702	17,121	318	△171	3.8	△1.0
숙박 및 음식점업	12,205	37,015	12,106	38,539	△99	1,524	△0.8	4.1
정보통신업	4,704	88,073	4,905	90,340	201	2,267	4.3	2.6
금융 및 보험업	1,068	14,565	1,077	14,405	9	△160	0.8	△1.1
부동산업	6,017	18,504	6,035	18,250	18	△254	0.3	△1.4
전문, 과학 및 기술 서비스업	5,640	49,741	5,670	58,037	30	8,296	0.5	16.7
사업시설 관리, 사업 지원 및 임대서비스업	2,439	33,072	2,278	30,511	△161	△2,561	△6.6	△7.7
공공행정, 국방 및 사회보장 행정	132	12,854	132	12,220	0	△634	0.0	△4.9
교육 서비스업	5,165	33,580	5,309	34,875	144	1,295	2.8	3.9
보건업 및 사회복지 서비스업	3,112	43,807	3,214	45,595	102	1,788	3.3	4.1
예술, 스포츠 및 여가관련 서비스업	2,656	7,434	2,698	7,874	42	440	1.6	5.9
협회 및 단체, 수리 및 기타 개인서비스업	7,483	16,806	7,456	17,151	△27	345	△0.4	2.1

※ 2023년 통계자료는 2025년 공시 예정

8) 경기통계(2023.12.31.기준)

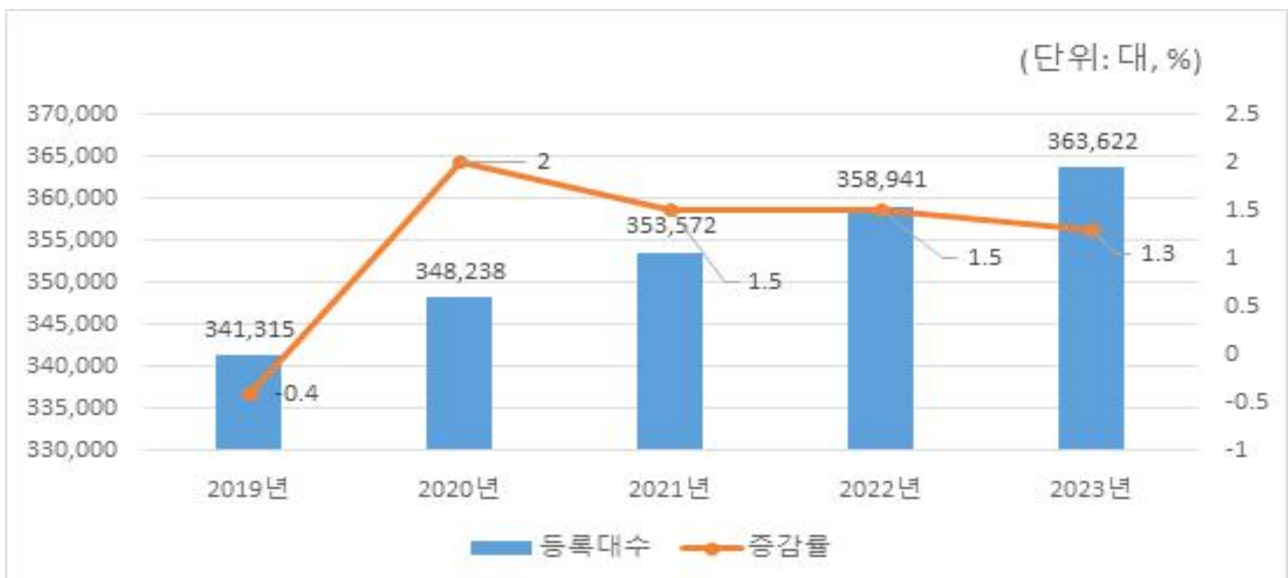
자동차 등록현황

- 지난 5년간(2019년~2023년) 자동차 등록대수는 연평균 1.6% 증가하였고, 2023년에는 전년 대비 1.3% 증가하였음
- 2022년 대비 2023년에는 등록대수가 특수화물차(7.8%), 승용차(1.7%), 승합차(△4.6%), 화물차(△1.1%) 순으로 증가하였으며, 승합차(△4.6%), 화물차(△1.1%) 순으로 감소하였음

< 연도별 자동차 등록현황 >9)

(단위: 대, %)

구 분	2019년	2020년	2021년	2022년	2023년	연평균 신장률
등록대수	341,315	348,238	353,572	358,941	363,622	1.6
승용차	296,609	304,236	310,078	315,995	321,336	2.0
승합차	10,770	10,220	9,809	9,356	8,930	△4.6
화물차	30,957	30,558	30,230	30,055	29,710	△1.0
특수화물차	732	888	1,069	1,148	1,237	14.0
건설기계	2,247	2,336	2,386	2,387	2,409	1.8
신장률	△0.4	2.0	1.5	1.5	1.3	



9) 자동차등록현황(2023.12.31.기준)

부동산 거래량

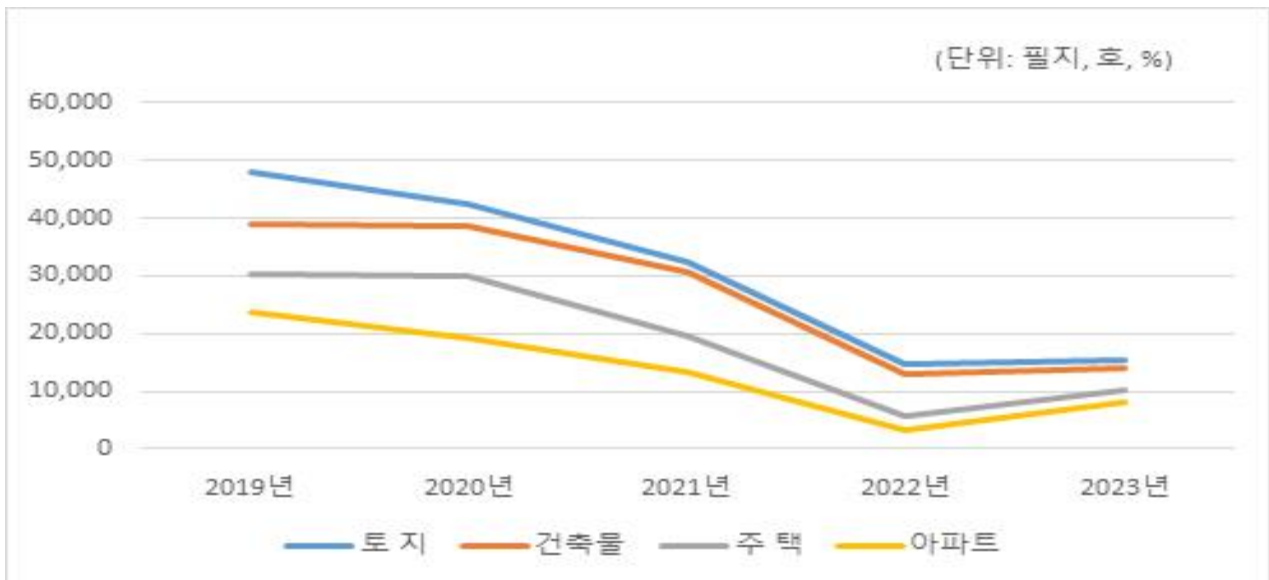
- 우리 시의 지난 5년간(2019~2023년) 부동산(토지, 건축물, 주택) 거래량은 연평균 24.7%의 감소율을 보이고 있음
- 2022년 대비 2023년에는 토지 5.5%, 건축물 8.3%, 주택 77.4%, 아파트 147.2% 증가하였음

< 부동산 거래량¹⁰⁾ >

(단위: 필지, 호, %)

구 분	2019년	2020년	2021년	2022년	2023년	연평균 신장률
토 지	48,020	42,598	32,413	14,661	15,470	△24.7
건축물	38,845	38,572	30,539	12,900	13,967	△22.6
주 택	30,466	30,120	19,553	5,696	10,103	△24.1
아파트	23,780	19,236	13,196	3,296	8,147	△23.5

※ 주택: 단독, 다가구, 다세대, 연립, 아파트 포함



10) 거래량: 매매, 판결, 교환, 증여, 분양권 전매 및 검인, 협의취득계약, 현물출자 등(부동산통계정보시스템 참조)

주택 매매가격지수

- 우리 시의 2023년말 기준 주택 매매가격지수는 98.1%로 전국평균(96.2%)보다 1.9% 높음
- 우리 시의 지난 5년간(2019~2023년) 주택 매매가격지수는 연평균 2.9% 감소하였고, 구별로 수정구 2.6%, 중원구 2.0%, 분당구 3.4%의 감소율을 보임

< 주택 매매가격지수¹¹⁾ >¹²⁾

(단위: %)

구 분	2019년	2020년	2021년	2022년	2023년	연평균 신장률
전국평균	100.9	106.3	104.6	99.7	96.2	△1.2
성남시	110.4	118.3	104.8	99.2	98.1	△2.9
수정구	110.1	119.2	104.5	98.4	99.2	△2.6
중원구	105.3	112.4	105.7	100.1	97.0	△2.0
분당구	112.9	120.7	104.5	99.1	98.2	△3.4



11) 매매가격지수: 2017년 11월 표본가격을 기준월(100%)으로 하여 100%보다 크면 상승, 작으면 하락한 것으로 봄

12) 부동산통계정보시스템 참조

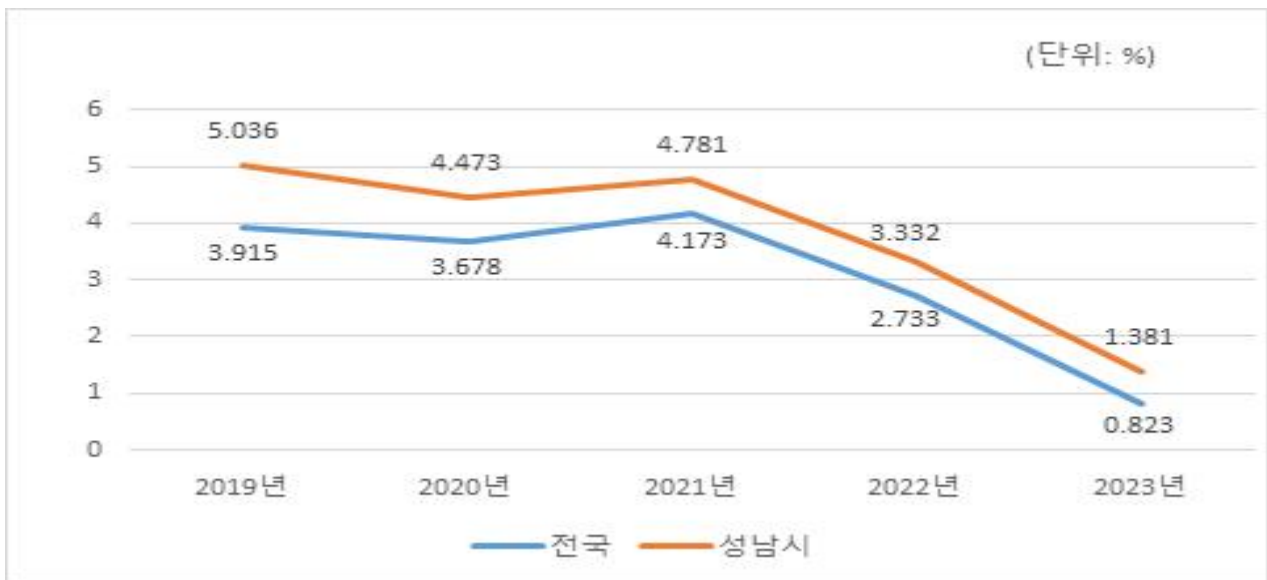
지가 변동률

- 지난 5년간(2019년~2023년) 우리 시 지가변동률은 2023년 1.381%로 전년(3.332%)에 비해 58.55% 감소하였으며, 전국 평균변동률(0.823%)보다 0.56% 높아, 타 시군보다 지가변동률이 큼
- 2023년 성남시 지가변동률은 2022년 대비 수정구는 0.46%, 중원구는 2.64%, 분당구는 2.35% 감소하였음

< 지가 변동률 >¹³⁾

(단위: %)

구 분	2019년	2020년	2021년	2022년	2023년	연평균신장률
전 국	3.915	3.678	4.173	2.733	0.823	△32.3
성남시	5.036	4.473	4.781	3.332	1.381	△27.6
수정구	6.037	6.227	6.577	3.598	3.141	△15.1
중원구	4.911	5.527	5.254	3.121	0.481	△44.1
분당구	4.675	3.548	4.005	3.272	0.922	△33.4



13) 부동산통계정보시스템 참조

2. 재정운용 여건

재정세입 여건

- 지난 5년(2019~2023년) 간 우리 시 최종 예산규모는 연평균 11.7%의 신장률을 보이고 있으며,
 - 그 중 자체수입(지방세, 세외수입)은 연평균 11.0% 증가,
 - 이전재원(지방교부세, 조정교부금, 국·도비)은 연평균 7.9% 증가,
 - 보전수입 및 내부거래는 연평균 15.7%의 신장률을 보임

< 연도별 세입 예산 규모 >

(기준: 최종예산, 단위: 백만원, %)

연도		2019년	2020년	2021년	2022년	2023년	연평균 신장률
세입구분							
합 계		3,871,397	4,709,336	5,248,389	6,160,169	6,026,011	11.7
자체 수입	소 계	1,417,249	1,603,839	2,178,097	2,544,730	2,150,849	11.0
	지방세	1,070,337	1,175,200	1,444,668	1,700,499	1,518,139	9.1
	세외수입	346,912	428,639	733,429	844,231	632,710	16.2
이전 재원	소 계	880,665	1,335,507	1,323,165	1,314,442	1,195,237	7.9
	지방교부세	35,073	29,845	40,732	62,914	45,432	6.7
	조정교부금등	202,745	197,090	290,070	262,877	201,959	△0.1
	국비보조금	489,411	840,198	792,365	772,735	746,224	11.1
	도비보조금	153,436	268,374	199,998	215,916	201,622	7.1
지방채	차입금	80,000	80,000	80,000	-	-	-
보전수입 등 내부거래	소 계	1,493,483	1,689,990	1,667,127	2,300,997	2,679,925	15.7
	보전수입등 ¹⁴⁾	1,246,830	1,234,358	1,005,537	1,326,859	1,976,895	12.2
	내부거래 ¹⁵⁾	246,653	455,632	661,590	974,138	703,030	29.9

14) 보전수입: 순세계잉여금, 전년도 이월금(국도비집행잔액 반납액, 이월사업비), 용자금원금 수입, 예치금 회수

15) 내부거래: 전입금, 예탁금, 예수금

< 연도별 세입구조 비중 >

(기준: 최종예산, 단위: %)

연도 세입구분	2019년	2020년	2021년	2022년	2023년	평균값
자 체 재 원	36.6	34	41.5	41.3	35.7	37.8
이 전 재 원	22.7	28.4	25.2	21.3	19.8	23.5
지 방 채	2.1	1.7	1.5	-	-	1.1
보 전 수 입 및 내 부 거 래	38.6	35.9	31.8	37.4	44.5	37.6

- 자체재원 비중은 2022년 41.3%에서 2023년 35.7%로 5.6% 감소,
- 이전재원 비중은 2022년 21.3%에서 2023년 19.8%로 1.5% 감소,
- 보전수입 및 내부거래 비중은 2022년 37.4%에서 2023년 44.5%로 7.1% 증가하였음

재정지출 여건

- 지난 5년(2019~2023년) 간 우리 시 세출예산은 연평균 11.7% 증가하였으며,
- 일반공공행정(77.5%), 교통 및 물류(10.6%), 농림해양수산(10.0%), 사회복지(9.1%), 보건(8.6%) 순으로 증가하였으며,
 - 문화 및 관광(△2.1%), 교육(△4.3%), 국토 및 지역개발(△7.7%), 공공질서 및 안전(△8.3%) 순으로 감소하였음

< 분야별 세출 예산규모 >

(기준: 최종예산, 단위: 백만원, %)

구 분	2019년	2020년	2021년	2022년	2023년	연평균 신장률
합 계	3,871,397	4,709,336	5,248,389	6,160,169	6,026,011	11.7
일반공공행정	184,917	283,448	749,733	2,084,217	1,834,174	77.5
공공질서및안전	76,335	192,257	69,969	58,896	54,007	△8.3
교육	78,054	65,368	61,497	68,724	65,413	△4.3
문화 및 관광	214,302	161,761	168,752	184,488	197,137	△2.1
환경	475,850	465,151	500,075	522,605	533,219	2.9
사회복지	930,221	1,468,057	1,293,784	1,249,022	1,315,698	9.1
보건	78,392	127,421	127,550	129,534	108,983	8.6
농림해양수산	13,547	18,235	19,363	20,016	19,807	10.0
산업중소기업 및 에너지	105,697	187,424	161,666	135,549	122,746	3.8
교통 및 물류	376,542	330,730	483,300	396,741	563,943	10.6
국토및지역개발	1,075,046	1,107,824	1,291,362	948,219	781,651	△7.7
예비비	322	20,076	19,685	57,085	96,936	316.5
기타	262,172	281,584	301,653	305,073	332,297	6.1

지방채무 여건

- 장기미집행 공원조성 토지매입을 위한 지방채를 2019~2021년 매년 800억씩 발행하였음
- 2023년부터 원금 상환이 시작되어 2024년 연도말 채무액은 1,440억원이며, 향후 원리금 상환을 위한 지출이 증가할 것으로 전망
- 현재 채무현황

(2024.12.31.기준 / 단위: 억원)

연도별	건 명	기 채			상환액	잔 액	채권자	주관 부서
		금 액	이율 및 조건	상환 기간				
2019	장기미집행 공원 조성 토지매입	800	1.75%	3년거치 5년상환	800	-	경기도 지역개발 기금	공원과
2020	장기미집행 공원 조성 토지매입	800	1.5%	3년거치 5년상환	160	640	경기도 지역개발 기금	공원과
2021	장기미집행 공원 조성 토지매입	800	1.5%	3년거치 5년상환	-	800	경기도 지역개발 기금	공원과

○ 연도말 채무현황

(단위: 억원)

구 분	2011	2012	2013	2014	2015	2016	2017	2018	2019	2020	2021	2022	2023	2024
발행액	323	834	91	287	30	-	190	-	800	800	800	-	-	-
상환액	48	5	386	6	26	216	959	196	3	-	-	-	800	160
연도말 채무액	365	1,194	899	1,180	1,184	968	199	3	800	1,600	2,400	2,400	1,600	1,440

1. 기본방향(시정비전)

첨단과 혁신의 희망도시 **성남**

2. 5대 정책목표 및 주요 자원배분 계획

시정방침	주요 자원배분 계획
공정과 상식으로 신뢰받는 소통행정	<ul style="list-style-type: none"> · 공정하고 효율적인 신행정체계 구축 · 성남시 시정연구원 설립
대한민국 4차 산업 특별도시	<ul style="list-style-type: none"> · 백현마이스 개발사업 정상화 · 성남시 4차산업기술 연구단지 조성 · 바이오헬스 첨단 클러스터 조성 · 위례신도시 4차산업 클러스터 조성 · 차세대 시스템반도체 클러스터 조성
두텁고 촘촘한 맞춤복지	<ul style="list-style-type: none"> · 독감 백신 무료접종 확대 · 성남시 1인가구지원센터 설치 운영 · 70세 이상 어르신 버스요금 지원 · 산후조리비 지원 · 국가유공자 및 유가족 수당 확대
수도권의 중심 스마트 교통허브	<ul style="list-style-type: none"> · 철도기금 3,000억원 조성 · 노선버스 공공성 강화 및 준공영제 대규모 확충
창의적 문화로 선도하는 명품 그린도시	<ul style="list-style-type: none"> · 시장직속의 '재개발·재건축 추진지원단' 구성·운영 · 원도심 대원공원 내 테마공원 조성 · 울동공원 생태문화 공원 조성 · 시민을 위한 명품 탄천 조성 · 맨발 향톳길 걷기 코스 조성 · 살아 숨쉬는 미래형 박물관 건립

1. 재정규모 전망

재정규모

□ **계획기간(2025~2029) 중 총계기준 재정규모는
연평균 5,438,249백만원으로 1.5% 감소 전망**

- 일반회계는 연평균 3,279,833백만원으로 2.2% 감소
- 공기업특별회계는 연평균 377,944백만원으로 0.1% 증가
- 기타특별회계는 연평균 367,205백만원으로 3.7% 감소
- 기금은 연평균 1,413,267백만원으로 0.4% 증가

〈회계별 재정규모〉

(총계기준, 단위: 백만원, %)

구 분	2025년	2026년	2027년	2028년	2029년	연평균 재정규모	연평균 신장률
합 계	5,781,660	5,495,588	5,207,644	5,259,760	5,446,592	5,438,249	△1.5
일 반 회 계	3,511,327	3,313,217	3,190,741	3,177,712	3,206,170	3,279,833	△2.2
특 별 회 계	818,481	744,223	683,239	716,169	763,632	745,149	△1.7
공 기 업 특 별 회 계	423,883	358,108	313,120	369,836	424,774	377,944	0.1
기 타 특 별 회 계	394,599	386,115	370,119	346,333	338,859	367,205	△3.7
기 금	1,451,852	1,438,148	1,333,664	1,365,879	1,476,790	1,413,267	0.4

※ e호조: 중기재정계획서-중기재정계획분야-회계별 재정규모

2. 세입 및 세출계획 전망

중기 세입 전망 [일반+특별+기금]

1 총괄

(총계기준, 단위: 백만원, %)

구분	중기 재정계획					합계	비중	연평균 신장률
	2025년	2026년	2027년	2028년	2029년			
총계	5,781,660	5,495,588	5,207,644	5,259,760	5,446,592	27,191,243	100	△1.5
지방세수입	1,493,219	1,510,306	1,527,619	1,545,162	1,562,937	7,639,243	28.1	1.1
세외수입	544,497	447,917	427,081	445,426	574,737	2,439,659	9	1.4
경상적세외수입	316,221	327,517	331,888	334,974	340,759	1,651,360	6.1	1.9
임시적세외수입	137,603	27,154	27,077	62,112	186,994	440,941	1.6	8
지방행정체재· 부과금	46,177	48,591	56,500	36,561	35,039	222,867	0.8	△6.7
지난연도 수입	44,497	44,656	11,615	11,779	11,945	124,491	0.5	△28
이전재원	1,243,008	1,395,340	1,381,672	1,390,022	1,404,647	6,814,689	25.1	3.1
보통교부세	4,400	0	0	0	0	4,400	0	△100
특별교부세	10,007	10,207	10,411	10,619	10,831	52,075	0.2	2
부동산교부세	15,614	15,926	16,245	16,570	16,901	81,256	0.3	2
조정교부금등	211,599	215,830	220,146	224,548	229,038	1,101,161	4	2
국고보조금	776,527	907,164	888,472	886,294	902,250	4,360,707	16	3.8
지역균형발전 특별회계보조금	18,223	13,836	14,058	14,285	14,518	74,920	0.3	△5.5
기금	18,607	18,636	18,992	19,356	19,729	95,320	0.4	1.5
시·도비보조금등	188,030	213,740	213,347	218,351	211,381	1,044,849	3.8	3
보전수입등 및 내부거래	2,500,936	2,142,025	1,871,272	1,879,150	1,904,271	10,297,653	37.9	△6.6

※ e호조: 재정계획총괄-중기세입전망

② 지방세 수입 전망

(단위: 백만원, %)

구 분	중 기 재 정 계 획					합 계	비 중	연평균 신장률
	2025년	2026년	2027년	2028년	2029년			
합 계	1,493,219	1,510,306	1,527,619	1,545,162	1,562,937	7,639,243	100	1.1
보 통 세	1,476,219	1,493,206	1,510,419	1,527,862	1,545,537	7,553,243	98.9	1.2
주민세	95,797	96,754	97,721	98,698	99,684	488,654	6.4	1
재산세	441,137	445,548	450,003	454,503	459,048	2,250,239	29.5	1
자동차세	122,637	123,250	123,866	124,485	125,107	619,345	8.1	0.5
담배소비세	52,363	52,101	51,840	51,580	51,322	259,206	3.4	△0.5
지방소비세	19,500	19,597	19,694	19,792	19,890	98,473	1.3	0.5
지방소득세	744,785	755,956	767,295	778,804	790,486	3,837,326	50.2	1.5
지난연도수입	17,000	17,100	17,200	17,300	17,400	86,000	1.1	0.6

3] 세외수입 전망

(단위: 백만원, %)

구 분	중 기 재 정 계 획					합 계	비 중	연평균 신장률
	2025년	2026년	2027년	2028년	2029년			
합 계	544,497	447,917	427,081	445,426	574,737	2,439,659	100	1.4
경상적 세외수입	316,221	327,517	331,888	334,974	340,759	1,651,360	67.7	1.9
재산임대수입	16,263	16,467	16,670	16,879	17,094	83,373	3.4	1.3
사용료수입	196,076	216,795	219,575	222,415	225,316	1,080,175	44.3	3.5
수수료수입	38,640	38,996	39,357	39,717	40,096	196,806	8.1	0.9
사업수입	10,667	10,770	10,875	10,981	11,088	54,382	2.2	1
징수교부금수입	20,617	20,797	20,978	18,838	19,023	100,254	4.1	△2
이자수입	33,958	23,692	24,432	26,145	28,142	136,370	5.6	△4.6
임시적 세외수입	137,603	27,154	27,077	62,112	186,994	440,941	18.1	8
재산매각수입	121,493	11,127	11,128	45,970	170,654	360,371	14.8	8.9
자치단체간 부담금	3,215	3,247	3,279	3,312	3,345	16,398	0.7	1
보조금 반환수입	2,229	2,238	2,247	2,255	2,264	11,234	0.5	0.4
기타수입	10,666	10,543	10,423	10,575	10,731	52,938	2.2	0.2
지방행정제재·부과금	46,177	48,591	56,500	36,561	35,039	222,867	9.1	△6.7
과징금	812	819	825	832	839	4,127	0.2	0.8
이행강제금	463	471	478	485	493	2,390	0.1	1.6
변상금	81	81	81	82	82	407	0	0.2
과태료	11,692	11,910	12,133	12,359	12,591	60,685	2.5	1.9
환수금	0	0	0	0	0	1	0	1.9
부담금	33,047	35,228	42,900	22,717	20,948	154,840	6.3	△10.8
범칙금	80	82	83	85	87	417	0	2
지난연도 수입	44,497	44,656	11,615	11,779	11,945	124,491	5.1	△28
지난연도 수입	44,497	44,656	11,615	11,779	11,945	124,491	5.1	△28

4 보전수입 및 내부거래 전망

(단위: 백만원, %)

구 분	중 기 재 정 계 획					합 계	비 중	연평균 신장률
	2025년	2026년	2027년	2028년	2029년			
합 계	2,500,936	2,142,025	1,871,272	1,879,150	1,904,271	10,297,653	100	△6.6
잉여금	583,564	603,418	571,997	563,398	538,864	2,861,242	27.8	△2
전년도이월금	13,696	13,850	14,008	14,168	14,331	70,053	0.7	1.1
융자금원금수입	0	0	0	0	0	0	0	0
예치금회수	1,246,201	1,092,298	1,066,940	1,049,797	1,052,532	5,507,768	53.5	△4.1
보조금등반환금	8	8	8	8	8	39	0	1.8
전입금	571,846	408,390	176,387	232,928	285,002	1,674,553	16.3	△16
예탁금및예수금	85,621	24,061	41,932	18,851	13,533	183,998	1.8	△36.9

중기 세출계획 전망 [일반+특별+기금]

1 회계별 자원 배분 계획

(단위: 백만원, %)

구 분	중기재정계획					합계	비중	연평균 신장률
	2025년	2026년	2027년	2028년	2029년			
합 계	5,781,660	5,495,588	5,207,644	5,259,760	5,446,592	27,191,243	100	△1.5
일반회계	3,511,327	3,313,217	3,190,741	3,177,712	3,206,170	16,399,167	60.3	△2.2
특별회계	818,481	744,223	683,239	716,169	763,632	3,725,744	13.7	△1.7
공기업특별회계	423,883	358,108	313,120	369,836	424,774	1,889,720	6.9	0.1
공영개발사업	212,346	139,126	80,262	95,917	221,121	748,773	2.8	1
상수도사업	76,472	81,850	83,426	85,033	84,575	411,356	1.5	2.5
하수도사업	135,065	137,132	149,432	188,886	119,077	729,591	2.7	△3.1
기타특별회계	394,599	386,115	370,119	346,333	338,859	1,836,024	6.8	△3.7
발전소주변지역지원사업	229	229	229	229	229	1,144	0	0
의료급여기금	9,616	9,809	10,005	10,205	10,409	50,044	0.2	2
기반시설	481	482	483	484	485	2,414	0	0.2
토지구획정리	191	191	191	191	191	955	0	0
교통사업	136,627	88,905	77,183	107,358	106,247	516,320	1.9	△6.1
판교택지개발사업	158,846	139,726	138,420	115,226	114,045	666,262	2.5	△7.9
도시재생	30,210	55,516	60,693	60,872	56,180	263,471	1	16.8
폐기물처리시설	58,399	91,257	82,916	51,768	51,073	335,413	1.2	△3.3
기금	1,451,852	1,438,148	1,333,664	1,365,879	1,476,790	7,066,333	26	0.4
통합재정안정화기금 (통합계정)	146,614	113,346	108,827	93,780	98,500	561,066	2.1	△9.5
통합재정안정화기금 (재정안정화계정)	714,510	497,477	409,921	435,291	494,892	2,552,090	9.4	△8.8
재난관리기금	57,587	58,739	59,914	61,112	62,335	299,687	1.1	2
고향사랑기금	156	167	179	192	206	901	0	7.2
사회적경제육성기금	2,642	482	512	542	582	4,759	0	△31.5
성남사랑상품권 활성화기금	21,726	21,726	21,726	21,726	21,726	108,632	0.4	0
사회복지기금	1,250	1,250	1,250	1,250	1,250	6,250	0	0
자활기금	1,021	1,021	1,021	1,021	1,021	5,105	0	0
폐기물소각장주변 영향지역주민지원기금	18,035	18,396	18,764	19,139	19,522	93,857	0.3	2
식품진흥기금	1,007	1,007	1,007	1,007	1,007	5,035	0	0
공동주택리모델링기금	88,706	64,685	48,035	36,545	28,667	266,636	1	△24.6
옥외광고발전기금	2,454	2,454	2,454	2,454	2,454	12,271	0	0
철도건설기금	241,652	460,527	463,012	494,607	548,480	2,208,279	8.1	22.7
공원녹지조성기금	7,790	0	0	0	0	7,790	0	△100
도시및주거환경정비기금	145,515	195,673	195,831	195,989	196,148	929,156	3.4	7.8
장사시설주변지역 주민지원기금	1,186	1,198	1,210	1,222	0	4,817	0	△100

2 분야별 자원 배분 계획

(단위: 백만원, %)

구 분	2025년	2026년	2027년	2028년	2029년	비중	연평균 신장률
합 계	5,781,660	5,495,588	5,207,644	5,259,760	5,446,592	100	△1.5
일 반 공 공 행 정	1,071,016	769,126	679,983	700,185	819,368	14.9	△6.5
공공질서 및 안전	80,812	82,231	83,874	85,550	87,255	1.5	1.9
교 육	71,503	71,922	68,858	69,486	69,937	1.3	△0.6
문 화 및 관 광	224,393	230,093	218,998	188,242	189,717	3.9	△4.1
환 경	472,103	533,570	526,424	524,828	458,476	9.3	△0.7
사 회 복 지	1,326,906	1,359,425	1,346,124	1,295,624	1,292,760	24.3	△0.6
보 건	115,982	127,023	138,330	147,282	121,025	2.4	1.1
농 립 해 양 수 산	25,878	25,587	15,179	15,105	15,251	0.4	△12.4
산업중소기업 및 에 너 지	164,679	156,212	129,940	114,457	107,973	2.5	△10
교 통 및 물 류	900,428	889,012	856,698	963,084	1,005,733	17	2.8
국토 및 지역개발	912,224	826,218	698,573	702,343	817,370	14.6	△2.7
예 비 비	20,000	20,000	20,000	20,000	20,000	0.4	0
기 타 (인건비,기본경비)	395,736	405,170	424,663	433,574	441,726	7.7	2.8

※ e호조: 재정계획총괄-중기자원배분전망-분야부문별자원배분계획

3 경상지출 전망

(단위: 백만원, %)

구 분	중 기 재 정 계 획					비 중	연평균 신장률
	2025년	2026년	2027년	2028년	2029년		
재정규모(A+B)	5,781,660	5,495,588	5,207,644	5,259,760	5,446,592	100.0	△1.5
경상지출(A)	2,412,486	2,188,406	1,921,999	1,937,969	2,291,122	100.0	△1.3
행정운영경비	395,044	404,467	423,949	432,848	440,989	20.0	2.8
인력운영비 ¹⁶⁾	363,527	371,789	380,281	389,011	396,984	18.0	2.2
기본경비 ¹⁷⁾	31,517	32,678	43,667	43,838	44,005	2.0	8.7
재무활동	1,707,369	1,509,780	1,300,408	1,287,386	1,514,009	68.0	△3.0
내부거래지출 ¹⁸⁾	730,334	460,173	205,500	239,245	286,297	18.0	△20.9
보전지출 ¹⁹⁾	977,035	1,049,607	1,094,908	1,048,141	1,227,712	50.0	5.9
예비비	310,073	274,159	197,642	217,735	336,124	12.0	2.0
투자가용자원(B)	3,369,174	3,307,182	3,285,645	3,321,790	3,155,470		△1.6

※ e호조: 중기재정계획서-중기재정계획분야-재정계획

16) 인력운영비 : 인건비(일반공무원·기타직·무기계약직근로자·기간제근로자 보수)
 17) 기본경비 : 일반운영비(사무관리비, 공공운영비, 행사운영비, 여비, 업무추진비, 자산취득비 등)
 18) 내부거래지출 : 기타회계전출금, 기금전출금, 예탁금, 예수금원리금상환, 기타내부거래
 19) 보전지출 : 차입금 원리금 상환, 예치금, 국도비 사용잔액 반환금

3. 재무전망 및 관리계획

- 공원일몰제 관련 장기미집행 공원 조성을 위해 2019년부터 3년간 매년 800억원(총 2,400억원)의 지방채를 발행하여 채무가 급격히 증가하였음
- 2023년부터 연차별 상환계획 및 통합재정안정화기금 운용을 통한 조기상환계획에 따라 원금상환이 시작되었으며, 원금상환이 종료되는 2029년까지는 지속적으로 지출이 증가할 것으로 전망

< 지방채 발행내역 >

구 분	계	세 부 내 역			
		2019년	2020년	2021	2022
사 업 명	공원일몰제 관련 장기미집행 공원녹지조성(공원과)				
자 금 종 류	경기도 지역개발기금				-
사 업 량 (매입면적)	토지 1,231,560㎡	토지 478,610㎡	토지 366,974㎡	토지 340,693㎡	토지 45,283㎡
소 요 예 산 (기 확보)	4,258억원	1,389억원 (1,389)	923억원 (923)	1,823억원 (1,823)	123억원 (0)
발 행 액	2,400억원	800억원	800억원	800억원	-
발 행 시 기		2019. 12월	2020. 12월	2021. 4월	
원금상환시기	발행월 말일	2023년 1월 조기상환	2024~2028년 매년 10월 말	2025~2029년 매년 4월 말	
이 자 율		1.75%	1.5%		
상 환 조 건		3년 거치, 5년 균분상환			
국 토 부 이 자 지 원		'19년~'23년 기간 발행분에 대해 발행일로부터 5년간 최대 70%의 국토부에서 이자 지원			

○ 지방채 발행 및 상환계획

(단위: 억원)

구 분	계	2019	2020	2021	2022	2023	2024	2025	2026	2027	2028	2029
원금	발행액	2,400	800	800	800							
	상환액	2,403	3			800	160	320	320	320	320	160
	연도말 채무액		800	1,600	2,400	2,400	1,600	1,440	1,120	800	480	160
이자	국비	107.2	8.16	17	26.6	16.8	16.8	15.12	6.72			
	시비	78.28	3.5	7.3	11.4	10.72	7.2	6.48	10.08	12	7.2	2.4
	계	185.48	11.66	24.3	38.0	27.52	24	21.6	16.8	12	7.2	2.4

4. 통합재정수지 전망과 관리방안

□ 통합재정수지

- (개념) 일반회계, 특별회계, 기금을 포함한 자치단체의 1년간 순수한 재정활동으로 순수입에서 순지출을 뺀 금액
- 당해 연도의 순수한 수입에서 순수한 지출을 차감한 수치로서 재정활동의 적자 또는 흑자 등 재정운영 수지를 측정하는 지표

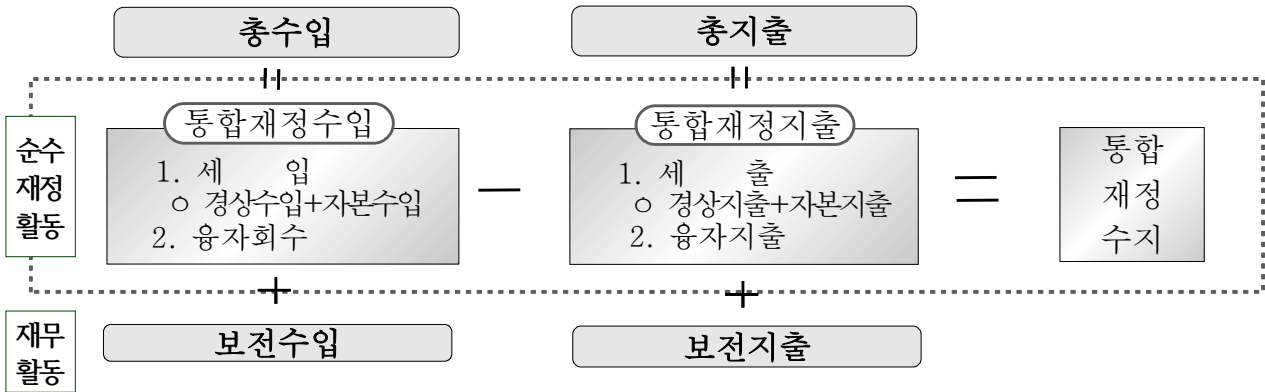
□ 통합재정수지 전망

(단위: 백만원)

구 분	2022년 (최종예산)	2023년 (최종예산)	2024년 (당초예산)	중 기 전 망				
				2025년	2026년	2027년	2028년	2029년
①통합재정규모 (①=③+⑥)	3,821,776	4,151,505	3,524,073	4,076,451	3,987,477	3,908,435	3,973,093	3,932,823
②총수입	4,464,153	3,926,010	3,432,285	3,864,288	3,956,981	3,908,369	3,944,008	4,081,185
③총지출	3,816,684	4,145,653	3,521,033	4,076,451	3,987,477	3,908,435	3,973,093	3,932,823
④용자지출(a)	5,095	6,065	3,040	0	0	0	0	0
⑤용자회수(b)	2	212	0	0	0	0	0	0
⑥순용자 (c=a-b)	5,092	5,852	3,040	0	0	0	0	0
통합재정수지 (②-(③+⑥))	642,376	-225,495	-91,788	-212,162	-30,496	-66	-29,085	148,362

- 총수입 = 지방세 + 세외수입 + 지방교부세 + 조정교부금 + 보조금 + 보전수입(순세계잉여금)
- 총지출 = 세출총액 - 재무활동비(보전지출, 내부거래) - 용자지출 + 차입금이자상환목
- 용자지출 = 중기통계목별조정금액의 용자지출목 금액
- 용자회수 = 용자금 원금 회수
- 순용자 = 용자지출 - 용자회수
- 통합재정규모 = 총지출 + 순용자
- 통합재정수지 = 총수입 - (총지출+순용자)

□ 통합재정수지 산정 체계도



□ 통합재정 체계상 용어의 개념 정리

- (총수입·총지출) 예산과 기금을 통합한 순계기준의 규모로서, 회계 간 내부거래와 자치단체 간 외부거래를 제외한 규모 (보전재원은 포함)
- (통합재정수입) 총수입에서 차입금과 지난연도 이월금 등 보전수입을 제외한 순수한 재정수입 규모
 - * 경상수입(지방세, 세외수입) + 이전수입(지방교부세, 보조금, 조정교부금, 재정보전금) + 자본수입 (재산매각수입) + 융자회수(융자·출자금회수)
 - * (보전수입)지방채 차입금, 순세계잉여금, 국·시도비보조금 사용잔액, 예치회수 등
- (통합재정지출) 총지출에서 차입금 상환과 다음연도 이월금 등 보전지출을 제외한 순수한 재정지출 규모
 - * 경상지출(인건비, 물건비, 이자지급, 기타경상이전 지출) + 자본지출 (고정자산 취득, 자본이전 등) + 융자지출 (융자·출자금 지출)
 - * (보전지출) 지방채 원금상환, 예치금, 적립금, 국·시도비보조금 반환금
- (통합재정규모) 자치단체의 1년동안 총지출규모에서 채무상환 등 보전지출을 차감한 순수재정활동 규모
 - * 통합재정규모 = 세출(경상지출+자본지출) + 순융자(융자지출-융자회수)
 - * 융자금 회수는 재정활동의 감소요인이 되므로 융자지출에서 차감한 순융자만 계상
- (통합재정수지) 당해연도의 순수한 수입에서 순수한 지출을 차감한 수치로서 재정활동의 적자 또는 흑자 등 재정운영수지를 측정하는 지표
 - * 통합재정수지 = 통합재정수입 - 통합재정 지출
 - = (세입+융자회수) - (세출+융자지출)
 - = 세입 - 세출 및 순융자 (융자지출 - 융자회수)
 - * 통합재정수지비율 = 통합재정수지 규모 / 통합재정 규모

5. 회계별 세입·세출계획

□ 총괄

(총계기준, 단위: 백만원, %)

구분	중기재정계획					합계	비중	연평균신장률
	2025	2026	2027	2028	2029			
①세입	5,781,660	5,495,588	5,207,644	5,259,760	5,446,592	27,191,243	100.0	△1.5
지방세수입	1,493,219	1,510,306	1,527,619	1,545,162	1,562,937	7,639,243	28.0	1.1
세외수입	544,497	447,917	427,081	445,426	574,737	2,439,659	9.0	1.4
경상적세외수입	316,221	327,517	331,888	334,974	340,759	1,651,360	6.0	1.9
임시적세외수입	137,603	27,154	27,077	62,112	186,994	440,941	2.0	8.0
지방행정제재·부과금	46,177	48,591	56,500	36,561	35,039	222,867	1.0	△6.7
지난연도 수입	44,497	44,656	11,615	11,779	11,945	124,491	0.0	△28.0
이전재원	1,243,008	1,395,340	1,381,672	1,390,022	1,404,647	6,814,689	25.0	3.1
보통교부세	4,400	0	0	0	0	4,400	0.0	△100.0
특별교부세	10,007	10,207	10,411	10,619	10,831	52,075	0.0	2.0
부동산교부세	15,614	15,926	16,245	16,570	16,901	81,256	0.0	2.0
소방안전교부세	0	0	0	0	0	0	0.0	
지방소멸대응기금	0	0	0	0	0	0	0.0	
조정교부금등	211,599	215,830	220,146	224,548	229,038	1,101,161	4.0	2.0
국고보조금	776,527	907,164	888,472	886,294	902,250	4,360,707	16.0	3.8
지역균형발전특별회계보조금	18,223	13,836	14,058	14,285	14,518	74,920	0.0	△5.5
기금	18,607	18,636	18,992	19,356	19,729	95,320	0.0	1.5
시·도비보조금 등	188,030	213,740	213,347	218,351	211,381	1,044,849	4.0	3.0
보전수입등및내부거래	2,500,936	2,142,025	1,871,272	1,879,150	1,904,271	10,297,653	38.0	△6.6
②경상지출	2,412,486	2,188,406	1,921,999	1,937,969	2,291,122	10,751,983	100.0	△1.3
행정운영경비	395,044	404,467	423,949	432,848	440,989	2,097,297	20.0	2.8
인력운영비	363,527	371,789	380,281	389,011	396,984	1,901,592	18.0	2.2
기본경비	31,517	32,678	43,667	43,838	44,005	195,705	2.0	8.7
재무활동	1,707,369	1,509,780	1,300,408	1,287,386	1,514,009	7,318,952	68.0	△3.0
내부거래지출	730,334	460,173	205,500	239,245	286,297	1,921,550	18.0	△20.9
보전지출	977,035	1,049,607	1,094,908	1,048,141	1,227,712	5,397,402	50.0	5.9
예비비	310,073	274,159	197,642	217,735	336,124	1,335,733	12.0	2.0
③투자사용재원(①-②)	3,369,174	3,307,182	3,285,645	3,321,790	3,155,470	16,439,261		△1.6
④사업수요	3,369,174	3,307,182	3,285,645	3,321,790	3,155,470	16,439,261		△1.6
⑤부족재원(④-③)	0	0	0	0	0	0		
지방채	0	0	0	0	0	0		
(채무부담)	0	0	0	0	0	0		
(민자)	103,654	100,662	99,255	178,585	65,069	547,225		△11.0
(기타)	46,728	46,074	131,993	239,948	239,485	704,227		50.5
재정규모(①+⑤)	5,781,660	5,495,588	5,207,644	5,259,760	5,446,592	27,191,243		△1.5

※ e호조: 중기재정계획서-중기재정계획분야-재정계획

□ 일반회계

(총계기준, 단위: 백만원, %)

구 분	증 기 재 정 계 획					합 계	비중	연평균 신장률
	2025	2026	2027	2028	2029			
①세입	3,511,327	3,313,217	3,190,741	3,177,712	3,206,170	16,399,167	100.0	△2.2
지방세수입	1,493,219	1,510,306	1,527,619	1,545,162	1,562,937	7,639,243	47.0	1.1
세외수입	204,105	205,538	173,837	173,301	175,133	931,913	6.0	△3.8
경상적세외수입	127,697	128,962	130,286	129,298	130,670	646,913	4.0	0.6
임시적세외수입	26,344	26,240	26,139	26,308	26,480	131,511	1.0	0.1
지방행정정제재· 부과금	10,149	10,311	10,477	10,646	10,818	52,401	0.0	1.6
지난연도 수입	39,915	40,024	6,935	7,049	7,165	101,088	1.0	△34.9
이전재원	1,213,965	1,198,060	1,187,460	1,179,095	1,183,152	5,961,732	36.0	△0.6
보통교부세	4,400	0	0	0	0	4,400	0.0	△100.0
특별교부세	10,007	10,207	10,411	10,619	10,831	52,075	0.0	2.0
부동산교부세	15,614	15,926	16,245	16,570	16,901	81,256	0.0	2.0
소방안전교부세	0	0	0	0	0	0	0.0	
지방소멸대응기금	0	0	0	0	0	0	0.0	
조정교부금등	211,599	215,830	220,146	224,548	229,038	1,101,161	7.0	2.0
국고보조금	759,203	749,191	733,162	718,428	716,105	3,676,091	22.0	△1.5
지역균형발전 특별회계보조금	18,223	13,836	14,058	14,285	14,518	74,920	0.0	△5.5
기금	18,379	18,407	18,764	19,127	19,500	94,177	1.0	1.5
시·도비보조금 등	176,540	174,662	174,674	175,517	176,259	877,653	5.0	0.0
보전수입등및내부거래	600,038	399,313	301,825	280,155	284,947	1,866,278	11.0	△17.0
②경상지출	671,333	615,362	583,892	672,833	716,232	3,259,652	100.0	1.6
행정운영경비	354,586	362,691	371,046	379,636	387,467	1,855,426	57.0	2.2
인력운영비	342,460	350,387	358,538	366,920	374,539	1,792,844	55.0	2.3
기본경비	12,126	12,304	12,508	12,717	12,928	62,582	2.0	1.6
재무활동	296,748	232,672	192,845	273,196	308,765	1,304,226	40.0	1.0
내부거래지출	253,511	189,947	150,589	231,437	283,481	1,108,965	34.0	2.8
보전지출	43,237	42,725	42,256	41,760	25,284	195,261	6.0	△12.6
예비비	20,000	20,000	20,000	20,000	20,000	100,000	3.0	0.0
③투자가용재원(①-②)	2,839,993	2,697,854	2,606,850	2,504,879	2,489,938	13,139,515		△3.2
④사업수요	2,839,993	2,697,854	2,606,850	2,504,879	2,489,938	13,139,515		△3.2
⑤부족재원(④-③)	0	0	0	0	0	0		
지방채	0	0	0	0	0	0		
(채무부담)	0	0	0	0	0	0		
(민자)	17,840	17,840	8,477	77	77	44,311		△74.4
(기타)	43,208	44,177	130,096	238,051	237,588	693,119		53.1
재정규모(①+⑤)	3,511,327	3,313,217	3,190,741	3,177,712	3,206,170	16,399,167		△2.2

□ 특별회계 총괄

(총계기준, 단위: 백만원, %)

구 분	중 기 재 정 계 획					합 계	비중	연평균 신장률
	2025	2026	2027	2028	2029			
①세입	818,481	744,223	683,239	716,169	763,632	3,725,744	100.0	△1.7
지방세수입	0	0	0	0	0	0	0.0	
세외수입	317,794	229,631	239,692	256,796	382,215	1,426,128	38.0	4.7
경상적세외수입	166,531	186,421	188,676	190,985	193,351	925,965	25.0	3.8
임시적세외수입	111,053	699	713	35,567	160,263	308,294	8.0	9.6
지방행정제재· 부과금	35,628	37,879	45,623	25,515	23,821	168,466	5.0	△9.6
지난연도 수입	4,582	4,632	4,680	4,730	4,780	23,403	1.0	1.1
이전재원	25,422	55,426	52,357	69,073	28,076	230,355	6.0	2.5
보통교부세	0	0	0	0	0	0	0.0	
특별교부세	0	0	0	0	0	0	0.0	
부동산교부세	0	0	0	0	0	0	0.0	
소방안전교부세	0	0	0	0	0	0	0.0	
지방소멸대응기금	0	0	0	0	0	0	0.0	
조정교부금등	0	0	0	0	0	0	0.0	
국고보조금	17,324	43,621	40,958	53,513	20,924	176,340	5.0	4.8
지역균형발전 특별회계보조금	0	0	0	0	0	0	0.0	
기금	229	229	229	229	229	1,144	0.0	0.0
시·도비보조금 등	7,869	11,576	11,171	15,331	6,923	52,871	1.0	△3.2
보전수입등및내부거래	475,265	459,165	391,189	390,300	353,341	2,069,261	56.0	△7.1
②경상지출	364,471	326,477	231,088	251,491	370,192	1,543,718	100.0	0.4
행정운영경비	40,417	41,737	52,863	53,172	53,482	241,671	16.0	7.3
인력운영비	21,067	21,402	21,743	22,091	22,445	108,748	7.0	1.6
기본경비	19,350	20,335	31,120	31,081	31,037	132,923	9.0	12.5
재무활동	33,981	30,582	583	584	585	66,314	4.0	△63.8
내부거래지출	33,500	30,100	100	100	100	63,900	4.0	△76.6
보전지출	481	482	483	484	485	2,414	0.0	0.2
예비비	290,073	254,159	177,642	197,735	316,124	1,235,733	80.0	2.2
③투자가용자원(①-②)	454,010	417,745	452,151	464,678	393,441	2,182,026		△3.5
④사업수요	454,010	417,745	452,151	464,678	393,441	2,182,026		△3.5
⑤부족재원(④-③)	0	0	0	0	0	0		
지방채	0	0	0	0	0	0		
(채무부담)	0	0	0	0	0	0		
(민자)	85,814	82,822	90,778	178,508	64,992	502,914		△6.7
(기타)	0	0	0	0	0	0		
재정규모(①+⑤)	818,481	744,223	683,239	716,169	763,632	3,725,744		△1.7

1 공기업특별회계

(총계기준, 단위: 백만원, %)

구 분	증 기 재 정 계 획					합 계	비중	연평균 신장률
	2025	2026	2027	2028	2029			
①세입	423,883	358,108	313,120	369,836	424,774	1,889,720	100.0	0.1
지방세수입	0	0	0	0	0	0	0.0	
세외수입	260,413	171,121	180,019	195,927	320,116	1,127,596	60.0	5.3
경상적세외수입	133,922	153,084	154,586	156,117	157,679	755,387	40.0	4.2
임시적세외수입	110,440	74	75	34,917	159,600	305,106	16.0	9.6
지방행정제재· 부과금	13,848	15,758	23,153	2,689	632	56,079	3.0	△53.8
지난연도 수입	2,203	2,205	2,205	2,205	2,205	11,023	1.0	0.0
이전재원	8,240	29,250	34,199	65,249	24,360	161,298	9.0	31.1
보통교부세	0	0	0	0	0	0	0.0	
특별교부세	0	0	0	0	0	0	0.0	
부동산교부세	0	0	0	0	0	0	0.0	
소방안전교부세	0	0	0	0	0	0	0.0	
지방소멸대응기금	0	0	0	0	0	0	0.0	
조정교부금등	0	0	0	0	0	0	0.0	
국고보조금	6,443	25,447	28,410	51,995	19,376	131,671	7.0	31.7
지역균형발전 특별회계보조금	0	0	0	0	0	0	0.0	
기금	0	0	0	0	0	0	0.0	
시·도비보조금 등	1,796	3,803	5,790	13,255	4,983	29,627	2.0	29.1
보전수입등및내부거래	155,230	157,737	98,902	108,660	80,298	600,826	32.0	△15.2
②경상지출	213,735	126,489	56,172	71,761	196,022	664,179	100.0	△2.1
행정운영경비	37,158	38,413	49,473	49,715	49,956	224,715	34.0	7.7
인력운영비	17,824	18,095	18,370	18,650	18,936	91,874	14.0	1.5
기본경비	19,334	20,318	31,103	31,065	31,021	132,841	20.0	12.5
재무활동	100	100	100	100	100	500	0.0	0.0
내부거래지출	100	100	100	100	100	500	0.0	0.0
보전지출	0	0	0	0	0	0	0.0	
예비비	176,476	87,976	6,599	21,946	145,965	438,964	66.0	△4.6
③투자사용재원(①-②)	210,148	231,619	256,948	298,075	228,752	1,225,541		2.1
④사업수요	210,148	231,619	256,948	298,075	228,752	1,225,541		2.1
⑤부족재원(④-③)	0	0	0	0	0	0		
지방채	0	0	0	0	0	0		
(채무부담)	0	0	0	0	0	0		
(민자)	66,390	60,330	78,326	178,508	64,992	448,546		△0.5
(기타)	0	0	0	0	0	0		
재정규모(①+⑤)	423,883	358,108	313,120	369,836	424,774	1,889,720		0.1

1-1 공영개발사업 특별회계

(총계기준, 단위: 백만원, %)

구 분	증 기 재 정 계 획					합 계	비중	연평균 신장률
	2025	2026	2027	2028	2029			
①세입	212,346	139,126	80,262	95,917	221,121	748,773	100.0	1.0
지방세수입	0	0	0	0	0	0	0.0	
세외수입	112,362	1,996	1,996	36,836	161,518	314,709	42.0	9.5
경상적세외수입	1,988	1,988	1,988	1,988	1,988	9,942	1.0	0.0
임시적세외수입	110,370	3	3	34,843	159,525	304,744	41.0	9.6
지방행정제재· 부과금	0	0	0	0	0	0	0.0	
지난연도 수입	3	5	5	5	5	23	0.0	13.6
이전재원	826	826	826	826	826	4,131	1.0	0.0
보통교부세	0	0	0	0	0	0	0.0	
특별교부세	0	0	0	0	0	0	0.0	
부동산교부세	0	0	0	0	0	0	0.0	
소방안전교부세	0	0	0	0	0	0	0.0	
지방소멸대응기금	0	0	0	0	0	0	0.0	
조정교부금등	0	0	0	0	0	0	0.0	
국고보조금	826	826	826	826	826	4,131	1.0	0.0
지역균형발전 특별회계보조금	0	0	0	0	0	0	0.0	
기금	0	0	0	0	0	0	0.0	
시·도비보조금 등	0	0	0	0	0	0	0.0	
보전수입등및내부거래	99,158	136,304	77,439	58,255	58,777	429,933	57.0	△12.3
②경상지출	177,340	84,663	2,277	17,932	143,136	425,348	100.0	△5.2
행정운영경비	2,277	2,277	2,277	2,277	2,277	11,385	3.0	0.0
인력운영비	2,131	2,131	2,131	2,131	2,131	10,653	3.0	0.0
기본경비	146	146	146	146	146	732	0.0	0.0
재무활동	0	0	0	0	0	0	0.0	
내부거래지출	0	0	0	0	0	0	0.0	
보전지출	0	0	0	0	0	0	0.0	
예비비	175,063	82,386	0	15,655	140,859	413,964	97.0	△5.3
③투자가용자원(①-②)	35,006	54,463	77,985	77,985	77,985	323,424		22.2
④사업수요	35,006	54,463	77,985	77,985	77,985	323,424		22.2
⑤부족자원(④-③)	0	0	0	0	0	0		
지방채	0	0	0	0	0	0		
(채무부담)	0	0	0	0	0	0		
(민자)	0	0	0	0	0	0		
(기타)	0	0	0	0	0	0		
재정규모(①+⑤)	212,346	139,126	80,262	95,917	221,121	748,773		1.0

1-2 상수도사업 특별회계

(총계기준, 단위: 백만원, %)

구 분	증 기 재 정 계 획					합 계	비중	연평균 신장률
	2025	2026	2027	2028	2029			
①세입	76,472	81,850	83,426	85,033	84,575	411,356	100.0	2.5
지방세수입	0	0	0	0	0	0	0.0	
세외수입	72,145	80,156	81,698	83,271	82,777	400,047	97.0	3.5
경상적세외수입	68,635	76,606	78,107	79,638	81,200	384,187	93.0	4.3
임시적세외수입	60	61	62	64	65	312	0.0	2.0
지방행정제재· 부과금	1,950	1,989	2,028	2,069	12	8,048	2.0	△72.0
지난연도 수입	1,500	1,500	1,500	1,500	1,500	7,500	2.0	0.0
이전재원	255	261	266	271	277	1,329	0.0	2.0
보통교부세	0	0	0	0	0	0	0.0	
특별교부세	0	0	0	0	0	0	0.0	
부동산교부세	0	0	0	0	0	0	0.0	
소방안전교부세	0	0	0	0	0	0	0.0	
지방소멸대응기금	0	0	0	0	0	0	0.0	
조정교부금등	0	0	0	0	0	0	0.0	
국고보조금	0	0	0	0	0	0	0.0	
지역균형발전 특별회계보조금	0	0	0	0	0	0	0.0	
기금	0	0	0	0	0	0	0.0	
시·도비보조금 등	255	261	266	271	277	1,329	0.0	2.0
보전수입등및내부거래	4,072	1,434	1,462	1,491	1,521	9,980	2.0	△21.8
②경상지출	14,861	19,329	20,304	20,973	19,557	95,025	100.0	7.1
행정운영경비	14,711	14,764	15,057	15,356	15,660	75,548	80.0	1.6
인력운영비	11,334	11,560	11,791	12,027	12,268	58,980	62.0	2.0
기본경비	3,377	3,204	3,266	3,329	3,392	16,568	17.0	0.1
재무활동	100	100	100	100	100	500	1.0	0.0
내부거래지출	100	100	100	100	100	500	1.0	0.0
보전지출	0	0	0	0	0	0	0.0	
예비비	50	4,465	5,147	5,517	3,797	18,976	20.0	195.2
③투자가용재원(①-②)	61,611	62,520	63,121	64,060	65,018	316,331		1.4
④사업수요	61,611	62,520	63,121	64,060	65,018	316,331		1.4
⑤부족재원(④-③)	0	0	0	0	0	0		
지방채	0	0	0	0	0	0		
(채무부담)	0	0	0	0	0	0		
(민자)	0	0	0	0	0	0		
(기타)	0	0	0	0	0	0		
재정규모(①+⑤)	76,472	81,850	83,426	85,033	84,575	411,356		2.5

1-3 하수도사업 특별회계

(총계기준, 단위: 백만원, %)

구 분	증 기 재 정 계 획					합 계	비중	연평균 신장률
	2025	2026	2027	2028	2029			
①세입	135,065	137,132	149,432	188,886	119,077	729,591	100.0	△3.1
지방세수입	0	0	0	0	0	0	0.0	
세외수입	75,907	88,969	96,325	75,820	75,820	412,840	57.0	0.0
경상적세외수입	63,299	74,490	74,490	74,490	74,490	361,259	50.0	4.2
임시적세외수입	10	10	10	10	10	50	0.0	0.0
지방행정제재· 부과금	11,898	13,769	21,125	620	620	48,032	7.0	△52.2
지난연도 수입	700	700	700	700	700	3,500	0.0	0.0
이전재원	7,158	28,163	33,107	64,152	23,257	155,837	21.0	34.3
보통교부세	0	0	0	0	0	0	0.0	
특별교부세	0	0	0	0	0	0	0.0	
부동산교부세	0	0	0	0	0	0	0.0	
소방안전교부세	0	0	0	0	0	0	0.0	
지방소멸대응기금	0	0	0	0	0	0	0.0	
조정교부금등	0	0	0	0	0	0	0.0	
국고보조금	5,617	24,621	27,583	51,169	18,550	127,540	17.0	34.8
지역균형발전 특별회계보조금	0	0	0	0	0	0	0.0	
기금	0	0	0	0	0	0	0.0	
시·도비보조금 등	1,541	3,542	5,524	12,983	4,707	28,298	4.0	32.2
보전수입등및내부거래	52,000	20,000	20,000	48,914	20,000	160,914	22.0	△21.2
②경상지출	21,534	22,497	33,591	32,856	33,328	143,806	100.0	11.5
행정운영경비	20,171	21,372	32,139	32,082	32,019	137,782	96.0	12.2
인력운영비	4,360	4,404	4,448	4,492	4,537	22,241	15.0	1.0
기본경비	15,811	16,968	27,691	27,590	27,482	115,541	80.0	14.8
재무활동	0	0	0	0	0	0	0.0	
내부거래지출	0	0	0	0	0	0	0.0	
보전지출	0	0	0	0	0	0	0.0	
예비비	1,364	1,125	1,452	774	1,309	6,024	4.0	△1.0
③투자가용재원(①-②)	113,530	114,635	115,841	156,030	85,749	585,785		△6.8
④사업수요	113,530	114,635	115,841	156,030	85,749	585,785		△6.8
⑤부족재원(④-③)	0	0	0	0	0	0		
지방채	0	0	0	0	0	0		
(채무부담)	0	0	0	0	0	0		
(민자)	66,390	60,330	78,326	178,508	64,992	448,546		△0.5
(기타)	0	0	0	0	0	0		
재정규모(①+⑤)	135,065	137,132	149,432	188,886	119,077	729,591		△3.1

2 기타특별회계

(총계기준, 단위: 백만원, %)

구 분	증 기 재 정 계 획					합 계	비중	연평균 신장률
	2025	2026	2027	2028	2029			
①세입	394,599	386,115	370,119	346,333	338,859	1,836,024	100.0	△3.7
지방세수입	0	0	0	0	0	0	0.0	
세외수입	57,380	58,510	59,673	60,869	62,100	298,533	16.0	2.0
경상적세외수입	32,609	33,337	34,090	34,868	35,673	170,577	9.0	2.3
임시적세외수입	613	625	637	650	663	3,188	0.0	2.0
지방행정제재· 부과금	21,780	22,122	22,470	22,826	23,189	112,387	6.0	1.6
지난연도 수입	2,379	2,427	2,475	2,525	2,575	12,380	1.0	2.0
이전재원	17,182	26,177	18,158	3,824	3,716	69,057	4.0	△31.8
보통교부세	0	0	0	0	0	0	0.0	
특별교부세	0	0	0	0	0	0	0.0	
부동산교부세	0	0	0	0	0	0	0.0	
소방안전교부세	0	0	0	0	0	0	0.0	
지방소멸대응기금	0	0	0	0	0	0	0.0	
조정교부금등	0	0	0	0	0	0	0.0	
국고보조금	10,881	18,174	12,548	1,518	1,548	44,669	2.0	△38.6
지역균형발전 특별회계보조금	0	0	0	0	0	0	0.0	
기금	229	229	229	229	229	1,144	0.0	0.0
시·도비보조금 등	6,073	7,774	5,381	2,077	1,940	23,244	1.0	△24.8
보전수입등및내부거래	320,036	301,428	292,288	281,640	273,043	1,468,434	80.0	△3.9
②경상지출	150,736	199,988	174,916	179,730	174,170	879,540	100.0	3.7
행정운영경비	3,259	3,324	3,390	3,457	3,526	16,956	2.0	2.0
인력운영비	3,243	3,307	3,374	3,441	3,510	16,874	2.0	2.0
기본경비	16	16	16	16	16	82	0.0	0.5
재무활동	33,881	30,482	483	484	485	65,814	7.0	△65.4
내부거래지출	33,400	30,000	0	0	0	63,400	7.0	△100.0
보전지출	481	482	483	484	485	2,414	0.0	0.2
예비비	113,597	166,183	171,043	175,788	170,159	796,770	91.0	10.6
③투자가용자원(①-②)	243,863	186,126	195,203	166,603	164,689	956,484		△9.3
④사업수요	243,863	186,126	195,203	166,603	164,689	956,484		△9.3
⑤부족자원(④-③)	0	0	0	0	0	0		
지방채	0	0	0	0	0	0		
(채무부담)	0	0	0	0	0	0		
(민자)	19,424	22,492	12,452	0	0	54,368		△100.0
(기타)	0	0	0	0	0	0		
재정규모(①+⑤)	394,599	386,115	370,119	346,333	338,859	1,836,024		△3.7

2-1 발전소주변지역지원사업 특별회계

(총계기준, 단위: 백만원, %)

구 분	증 기 재 정 계 획					합 계	비중	연평균 신장률
	2025	2026	2027	2028	2029			
①세입	229	229	229	229	229	1,144	100.0	0.0
지방세수입	0	0	0	0	0	0	0.0	
세외수입	0	0	0	0	0	0	0.0	
경상적세외수입	0	0	0	0	0	0	0.0	
임시적세외수입	0	0	0	0	0	0	0.0	
지방행정제재·부과금	0	0	0	0	0	0	0.0	
지난연도 수입	0	0	0	0	0	0	0.0	
이전재원	229	229	229	229	229	1,144	100.0	0.0
보통교부세	0	0	0	0	0	0	0.0	
특별교부세	0	0	0	0	0	0	0.0	
부동산교부세	0	0	0	0	0	0	0.0	
소방안전교부세	0	0	0	0	0	0	0.0	
지방소멸대응기금	0	0	0	0	0	0	0.0	
조정교부금등	0	0	0	0	0	0	0.0	
국고보조금	0	0	0	0	0	0	0.0	
지역균형발전특별회계보조금	0	0	0	0	0	0	0.0	
기금	229	229	229	229	229	1,144	100.0	0.0
시·도비보조금 등	0	0	0	0	0	0	0.0	
보전수입등및내부거래	0	0	0	0	0	0	0.0	
②경상지출	0	0	0	0	0	0	0.0	
행정운영경비	0	0	0	0	0	0	0.0	
인력운영비	0	0	0	0	0	0	0.0	
기본경비	0	0	0	0	0	0	0.0	
재무활동	0	0	0	0	0	0	0.0	
내부거래지출	0	0	0	0	0	0	0.0	
보전지출	0	0	0	0	0	0	0.0	
예비비	0	0	0	0	0	0	0.0	
③투자가용재원(①-②)	229	229	229	229	229	1,144		0.0
④사업수요	229	229	229	229	229	1,144		0.0
⑤부족재원(④-③)	0	0	0	0	0	0		
지방채	0	0	0	0	0	0		
(채무부담)	0	0	0	0	0	0		
(민자)	0	0	0	0	0	0		
(기타)	0	0	0	0	0	0		
재정규모(①+⑤)	229	229	229	229	229	1,144		0.0

2-2 의료급여기금 특별회계

(총계기준, 단위: 백만원, %)

구 분	증 기 재 정 계 획					합 계	비중	연평균 신장률
	2025	2026	2027	2028	2029			
①세입	9,616	9,809	10,005	10,205	10,409	50,044	100.0	2.0
지방세수입	0	0	0	0	0	0	0.0	
세외수입	33	33	34	35	35	170	0.0	2.0
경상적세외수입	3	3	3	3	3	14	0.0	2.0
임시적세외수입	30	31	31	32	32	156	0.0	2.0
지방행정제재· 부과금	0	0	0	0	0	0	0.0	
지난연도 수입	0	0	0	0	0	0	0.0	
이전재원	1,641	1,674	1,708	1,742	1,776	8,541	17.0	2.0
보통교부세	0	0	0	0	0	0	0.0	
특별교부세	0	0	0	0	0	0	0.0	
부동산교부세	0	0	0	0	0	0	0.0	
소방안전교부세	0	0	0	0	0	0	0.0	
지방소멸대응기금	0	0	0	0	0	0	0.0	
조정교부금등	0	0	0	0	0	0	0.0	
국고보조금	1,397	1,425	1,453	1,482	1,512	7,269	15.0	2.0
지역균형발전 특별회계보조금	0	0	0	0	0	0	0.0	
기금	0	0	0	0	0	0	0.0	
시·도비보조금 등	244	249	254	259	265	1,272	3.0	2.0
보전수입등및내부거래	7,943	8,101	8,263	8,429	8,597	41,333	83.0	2.0
②경상지출	0	0	0	0	0	0	0.0	
행정운영경비	0	0	0	0	0	0	0.0	
인력운영비	0	0	0	0	0	0	0.0	
기본경비	0	0	0	0	0	0	0.0	
재무활동	0	0	0	0	0	0	0.0	
내부거래지출	0	0	0	0	0	0	0.0	
보전지출	0	0	0	0	0	0	0.0	
예비비	0	0	0	0	0	0	0.0	
③투자가용재원(①-②)	9,616	9,809	10,005	10,205	10,409	50,044		2.0
④사업수요	9,616	9,809	10,005	10,205	10,409	50,044		2.0
⑤부족재원(④-③)	0	0	0	0	0	0		
지방채	0	0	0	0	0	0		
(채무부담)	0	0	0	0	0	0		
(민자)	0	0	0	0	0	0		
(기타)	0	0	0	0	0	0		
재정규모(①+⑤)	9,616	9,809	10,005	10,205	10,409	50,044		2.0

2-3 기반시설 특별회계

(총계기준, 단위: 백만원, %)

구 분	증 기 재 정 계 획					합 계	비중	연평균 신장률
	2025	2026	2027	2028	2029			
①세입	481	482	483	484	485	2,414	100.0	0.2
지방세수입	0	0	0	0	0	0	0.0	
세외수입	40	41	42	43	44	210	9.0	2.0
경상적세외수입	3	3	3	3	3	14	1.0	2.0
임시적세외수입	31	32	32	33	34	162	7.0	2.0
지방행정제재· 부과금	0	0	0	0	0	0	0.0	
지난연도 수입	6	6	7	7	7	33	1.0	2.0
이전재원	0	0	0	0	0	0	0.0	
보통교부세	0	0	0	0	0	0	0.0	
특별교부세	0	0	0	0	0	0	0.0	
부동산교부세	0	0	0	0	0	0	0.0	
소방안전교부세	0	0	0	0	0	0	0.0	
지방소멸대응기금	0	0	0	0	0	0	0.0	
조정교부금등	0	0	0	0	0	0	0.0	
국고보조금	0	0	0	0	0	0	0.0	
지역균형발전 특별회계보조금	0	0	0	0	0	0	0.0	
기금	0	0	0	0	0	0	0.0	
시·도비보조금 등	0	0	0	0	0	0	0.0	
보전수입등및내부거래	441	441	441	441	441	2,205	91.0	0.0
②경상지출	481	482	483	484	485	2,414	100.0	0.2
행정운영경비	0	0	0	0	0	0	0.0	
인력운영비	0	0	0	0	0	0	0.0	
기본경비	0	0	0	0	0	0	0.0	
재무활동	481	482	483	484	485	2,414	100.0	0.2
내부거래지출	0	0	0	0	0	0	0.0	
보전지출	481	482	483	484	485	2,414	100.0	0.2
예비비	0	0	0	0	0	0	0.0	
③투자가용재원(①-②)	0	0	0	0	0	0		
④사업수요	0	0	0	0	0	0		
⑤부족재원(④-③)	0	0	0	0	0	0		
지방채	0	0	0	0	0	0		
(채무부담)	0	0	0	0	0	0		
(민자)	0	0	0	0	0	0		
(기타)	0	0	0	0	0	0		
재정규모(①+⑤)	481	482	483	484	485	2,414		0.2

2-4 토지구획정리 특별회계

(총계기준, 단위: 백만원, %)

구 분	증 기 재 정 계 획					합 계	비중	연평균 신장률
	2025	2026	2027	2028	2029			
①세입	191	191	191	191	191	955	100.0	0.0
지방세수입	0	0	0	0	0	0	0.0	
세외수입	16	16	16	16	16	79	8.0	0.0
경상적세외수입	16	16	16	16	16	79	8.0	0.0
임시적세외수입	0	0	0	0	0	0	0.0	
지방행정제재· 부과금	0	0	0	0	0	0	0.0	
지난연도 수입	0	0	0	0	0	0	0.0	
이전재원	0	0	0	0	0	0	0.0	
보통교부세	0	0	0	0	0	0	0.0	
특별교부세	0	0	0	0	0	0	0.0	
부동산교부세	0	0	0	0	0	0	0.0	
소방안전교부세	0	0	0	0	0	0	0.0	
지방소멸대응기금	0	0	0	0	0	0	0.0	
조정교부금등	0	0	0	0	0	0	0.0	
국고보조금	0	0	0	0	0	0	0.0	
지역균형발전 특별회계보조금	0	0	0	0	0	0	0.0	
기금	0	0	0	0	0	0	0.0	
시·도비보조금 등	0	0	0	0	0	0	0.0	
보전수입등및내부거래	175	175	175	175	175	876	92.0	0.0
②경상지출	191	191	191	191	191	955	100.0	0.0
행정운영경비	0	0	0	0	0	0	0.0	
인력운영비	0	0	0	0	0	0	0.0	
기본경비	0	0	0	0	0	0	0.0	
재무활동	0	0	0	0	0	0	0.0	
내부거래지출	0	0	0	0	0	0	0.0	
보전지출	0	0	0	0	0	0	0.0	
예비비	191	191	191	191	191	955	100.0	0.0
③투자가용자원(①-②)	0	0	0	0	0	0		
④사업수요	0	0	0	0	0	0		
⑤부족자원(④-③)	0	0	0	0	0	0		
지방채	0	0	0	0	0	0		
(채무부담)	0	0	0	0	0	0		
(민자)	0	0	0	0	0	0		
(기타)	0	0	0	0	0	0		
재정규모(①+⑤)	191	191	191	191	191	955		0.0

2-5 교통사업 특별회계

(총계기준, 단위: 백만원, %)

구 분	증 기 재 정 계 획					합 계	비중	연평균 신장률
	2025	2026	2027	2028	2029			
①세입	136,627	88,905	77,183	107,358	106,247	516,320	100.0	△6.1
지방세수입	0	0	0	0	0	0	0.0	
세외수입	48,272	49,469	50,696	51,956	53,248	253,641	49.0	2.5
경상적세외수입	28,253	29,049	29,868	30,711	31,578	149,461	29.0	2.8
임시적세외수입	551	562	574	585	597	2,870	1.0	2.0
지방행정제재· 부과금	17,095	17,437	17,786	18,141	18,504	88,963	17.0	2.0
지난연도 수입	2,373	2,420	2,468	2,518	2,568	12,347	2.0	2.0
이전재원	10,830	7,150	1,845	1,853	1,711	23,390	5.0	△37.0
보통교부세	0	0	0	0	0	0	0.0	
특별교부세	0	0	0	0	0	0	0.0	
부동산교부세	0	0	0	0	0	0	0.0	
소방안전교부세	0	0	0	0	0	0	0.0	
지방소멸대응기금	0	0	0	0	0	0	0.0	
조정교부금등	0	0	0	0	0	0	0.0	
국고보조금	6,036	3,578	36	36	36	9,722	2.0	△72.2
지역균형발전 특별회계보조금	0	0	0	0	0	0	0.0	
기금	0	0	0	0	0	0	0.0	
시·도비보조금 등	4,794	3,573	1,809	1,817	1,675	13,669	3.0	△23.1
보전수입등및내부거래	77,524	32,286	24,642	53,549	51,288	239,289	46.0	△9.8
②경상지출	3,243	3,307	3,374	3,441	3,510	16,874	100.0	2.0
행정운영경비	3,243	3,307	3,374	3,441	3,510	16,874	100.0	2.0
인력운영비	3,243	3,307	3,374	3,441	3,510	16,874	100.0	2.0
기본경비	0	0	0	0	0	0	0.0	
재무활동	0	0	0	0	0	0	0.0	
내부거래지출	0	0	0	0	0	0	0.0	
보전지출	0	0	0	0	0	0	0.0	
예비비	0	0	0	0	0	0	0.0	
③투자사용재원(①-②)	133,384	85,598	73,810	103,917	102,737	499,446		△6.3
④사업수요	133,384	85,598	73,810	103,917	102,737	499,446		△6.3
⑤부족재원(④-③)	0	0	0	0	0	0		
지방채	0	0	0	0	0	0		
(채무부담)	0	0	0	0	0	0		
(민자)	0	0	0	0	0	0		
(기타)	0	0	0	0	0	0		
재정규모(①+⑤)	136,627	88,905	77,183	107,358	106,247	516,320		△6.1

2-6 판교택지개발사업 특별회계

(총계기준, 단위: 백만원, %)

구 분	증 기 재 정 계 획					합 계	비중	연평균 신장률
	2025	2026	2027	2028	2029			
①세입	158,846	139,726	138,420	115,226	114,045	666,262	100.0	△7.9
지방세수입	0	0	0	0	0	0	0.0	
세외수입	3,061	2,999	2,939	2,880	2,822	14,701	2.0	△2.0
경상적세외수입	3,061	2,999	2,939	2,880	2,822	14,701	2.0	△2.0
임시적세외수입	0	0	0	0	0	0	0.0	
지방행정제재· 부과금	0	0	0	0	0	0	0.0	
지난연도 수입	0	0	0	0	0	0	0.0	
이전재원	0	0	0	0	0	0	0.0	
보통교부세	0	0	0	0	0	0	0.0	
특별교부세	0	0	0	0	0	0	0.0	
부동산교부세	0	0	0	0	0	0	0.0	
소방안전교부세	0	0	0	0	0	0	0.0	
지방소멸대응기금	0	0	0	0	0	0	0.0	
조정교부금등	0	0	0	0	0	0	0.0	
국고보조금	0	0	0	0	0	0	0.0	
지역균형발전 특별회계보조금	0	0	0	0	0	0	0.0	
기금	0	0	0	0	0	0	0.0	
시·도비보조금 등	0	0	0	0	0	0	0.0	
보전수입등및내부거래	155,785	136,727	135,481	112,346	111,223	651,562	98.0	△8.1
②경상지출	109,266	117,554	116,348	115,154	113,973	572,296	100.0	1.1
행정운영경비	16	16	16	16	16	82	0.0	0.5
인력운영비	0	0	0	0	0	0	0.0	
기본경비	16	16	16	16	16	82	0.0	0.5
재무활동	0	0	0	0	0	0	0.0	
내부거래지출	0	0	0	0	0	0	0.0	
보전지출	0	0	0	0	0	0	0.0	
예비비	109,250	117,538	116,332	115,138	113,957	572,214	100.0	1.1
③투자가용자원(①-②)	49,580	22,172	22,072	72	72	93,967		△80.5
④사업수요	49,580	22,172	22,072	72	72	93,967		△80.5
⑤부족자원(④-③)	0	0	0	0	0	0		
지방채	0	0	0	0	0	0		
(채무부담)	0	0	0	0	0	0		
(민자)	0	0	0	0	0	0		
(기타)	0	0	0	0	0	0		
재정규모(①+⑤)	158,846	139,726	138,420	115,226	114,045	666,262		△7.9

2-7 도시재생 특별회계

(총계기준, 단위: 백만원, %)

구 분	증 기 재 정 계 획					합 계	비중	연평균 신장률
	2025	2026	2027	2028	2029			
①세입	30,210	55,516	60,693	60,872	56,180	263,471	100.0	16.8
지방세수입	0	0	0	0	0	0	0.0	
세외수입	513	518	523	529	534	2,617	1.0	1.0
경상적세외수입	513	518	523	529	534	2,617	1.0	1.0
임시적세외수입	0	0	0	0	0	0	0.0	
지방행정제재· 부과금	0	0	0	0	0	0	0.0	
지난연도 수입	0	0	0	0	0	0	0.0	
이전재원	0	0	0	0	0	0	0.0	
보통교부세	0	0	0	0	0	0	0.0	
특별교부세	0	0	0	0	0	0	0.0	
부동산교부세	0	0	0	0	0	0	0.0	
소방안전교부세	0	0	0	0	0	0	0.0	
지방소멸대응기금	0	0	0	0	0	0	0.0	
조정교부금등	0	0	0	0	0	0	0.0	
국고보조금	0	0	0	0	0	0	0.0	
지역균형발전 특별회계보조금	0	0	0	0	0	0	0.0	
기금	0	0	0	0	0	0	0.0	
시·도비보조금 등	0	0	0	0	0	0	0.0	
보전수입등및내부거래	29,697	54,998	60,169	60,344	55,646	260,854	99.0	17.0
②경상지출	14,156	48,454	54,520	60,459	56,011	233,601	100.0	41.0
행정운영경비	0	0	0	0	0	0	0.0	
인력운영비	0	0	0	0	0	0	0.0	
기본경비	0	0	0	0	0	0	0.0	
재무활동	10,000	0	0	0	0	10,000	4.0	△100.0
내부거래지출	10,000	0	0	0	0	10,000	4.0	△100.0
보전지출	0	0	0	0	0	0	0.0	
예비비	4,156	48,454	54,520	60,459	56,011	223,601	96.0	91.6
③투자사용재원(①-②)	16,054	7,063	6,173	413	169	29,870		△68.0
④사업수요	16,054	7,063	6,173	413	169	29,870		△68.0
⑤부족재원(④-③)	0	0	0	0	0	0		
지방채	0	0	0	0	0	0		
(채무부담)	0	0	0	0	0	0		
(민자)	0	0	0	0	0	0		
(기타)	0	0	0	0	0	0		
재정규모(①+⑤)	30,210	55,516	60,693	60,872	56,180	263,471		16.8

2-8 폐기물처리시설 특별회계

(총계기준, 단위: 백만원, %)

구 분	증 기 재 정 계 획					합 계	비중	연평균 신장률
	2025	2026	2027	2028	2029			
①세입	58,399	91,257	82,916	51,768	51,073	335,413	100.0	△3.3
지방세수입	0	0	0	0	0	0	0.0	
세외수입	5,446	5,434	5,423	5,412	5,401	27,116	8.0	△0.2
경상적세외수입	761	749	738	727	716	3,692	1.0	△1.5
임시적세외수입	0	0	0	0	0	0	0.0	
지방행정제재· 부과금	4,685	4,685	4,685	4,685	4,685	23,424	7.0	0.0
지난연도 수입	0	0	0	0	0	0	0.0	
이전재원	4,482	17,124	14,376	0	0	35,982	11.0	△100.0
보통교부세	0	0	0	0	0	0	0.0	
특별교부세	0	0	0	0	0	0	0.0	
부동산교부세	0	0	0	0	0	0	0.0	
소방안전교부세	0	0	0	0	0	0	0.0	
지방소멸대응기금	0	0	0	0	0	0	0.0	
조정교부금등	0	0	0	0	0	0	0.0	
국고보조금	3,448	13,172	11,059	0	0	27,679	8.0	△100.0
지역균형발전 특별회계보조금	0	0	0	0	0	0	0.0	
기금	0	0	0	0	0	0	0.0	
시·도비보조금 등	1,034	3,952	3,317	0	0	8,303	2.0	△100.0
보전수입등및내부거래	48,472	68,699	63,116	46,356	45,672	272,316	81.0	△1.5
②경상지출	23,400	30,000	0	0	0	53,400	100.0	△100.0
행정운영경비	0	0	0	0	0	0	0.0	
인력운영비	0	0	0	0	0	0	0.0	
기본경비	0	0	0	0	0	0	0.0	
재무활동	23,400	30,000	0	0	0	53,400	100.0	△100.0
내부거래지출	23,400	30,000	0	0	0	53,400	100.0	△100.0
보전지출	0	0	0	0	0	0	0.0	
예비비	0	0	0	0	0	0	0.0	
③투자가용자원(①-②)	34,999	61,257	82,916	51,768	51,073	282,013		9.9
④사업수요	34,999	61,257	82,916	51,768	51,073	282,013		9.9
⑤부족자원(④-③)	0	0	0	0	0	0		
지방채	0	0	0	0	0	0		
(채무부담)	0	0	0	0	0	0		
(민자)	19,424	22,492	12,452	0	0	54,368		△100.0
(기타)	0	0	0	0	0	0		
재정규모(①+⑤)	58,399	91,257	82,916	51,768	51,073	335,413		△3.3

3 기 금

(총계기준, 단위: 백만원, %)

구 분	증 기 재 정 계 획					합 계	비중	연평균 신장률
	2025	2026	2027	2028	2029			
①세입	1,451,852	1,438,148	1,333,664	1,365,879	1,476,790	7,066,333	100.0	0.4
지방세수입	0	0	0	0	0	0	0.0	
세외수입	22,599	12,749	13,553	15,329	17,389	81,618	1.0	△6.3
경상적세외수입	21,993	12,133	12,927	14,691	16,738	78,482	1.0	△6.6
임시적세외수입	206	215	226	238	251	1,136	0.0	5.1
지방행정제재· 부과금	400	400	400	400	400	2,000	0.0	0.0
지난연도 수입	0	0	0	0	0	0	0.0	
이전재원	3,621	141,854	141,854	141,854	193,419	622,601	9.0	170.4
보통교부세	0	0	0	0	0	0	0.0	
특별교부세	0	0	0	0	0	0	0.0	
부동산교부세	0	0	0	0	0	0	0.0	
소방안전교부세	0	0	0	0	0	0	0.0	
지방소멸대응기금	0	0	0	0	0	0	0.0	
조정교부금등	0	0	0	0	0	0	0.0	
국고보조금	0	114,352	114,352	114,352	165,220	508,276	7.0	
지역균형발전 특별회계보조금	0	0	0	0	0	0	0.0	
기금	0	0	0	0	0	0	0.0	
시·도비보조금 등	3,621	27,502	27,502	27,502	28,199	114,325	2.0	67.1
보전수입등및내부거래	1,425,633	1,283,546	1,178,257	1,208,696	1,265,983	6,362,114	90.0	△2.9
②경상지출	1,376,682	1,246,566	1,107,020	1,013,646	1,204,699	5,948,612	100.0	△3.3
행정운영경비	42	40	40	40	40	201	0.0	△1.1
인력운영비	0	0	0	0	0	0	0.0	
기본경비	42	40	40	40	40	201	0.0	△1.1
재무활동	1,376,640	1,246,527	1,106,980	1,013,606	1,204,659	5,948,412	100.0	△3.3
내부거래지출	443,323	240,126	54,811	7,709	2,716	748,685	13.0	△72.0
보전지출	933,317	1,006,401	1,052,169	1,005,897	1,201,943	5,199,727	87.0	6.5
예비비	0	0	0	0	0	0	0.0	
③투자가용자원(①-②)	75,170	191,582	226,644	352,233	272,091	1,117,720		37.9
④사업수요	75,170	191,582	226,644	352,233	272,091	1,117,720		37.9
⑤부족자원(④-③)	0	0	0	0	0	0		
지방채	0	0	0	0	0	0		
(채무부담)	0	0	0	0	0	0		
(민자)	0	0	0	0	0	0		
(기타)	3,520	1,897	1,897	1,897	1,897	11,108		△14.3
재정규모(①+⑤)	1,451,852	1,438,148	1,333,664	1,365,879	1,476,790	7,066,333		0.4

3-1 재난관리기금(법정의무)

(총계기준, 단위: 백만원, %)

구 분	증 기 재 정 계 획					합 계	비중	연평균 신장률
	2025	2026	2027	2028	2029			
①세입	57,587	58,739	59,914	61,112	62,335	299,687	100.0	2.0
지방세수입	0	0	0	0	0	0	0.0	
세외수입	350	357	365	372	379	1,823	1.0	2.0
경상적세외수입	350	357	365	372	379	1,823	1.0	2.0
임시적세외수입	0	0	0	0	0	0	0.0	
지방행정제재· 부과금	0	0	0	0	0	0	0.0	
지난연도 수입	0	0	0	0	0	0	0.0	
이전재원	12	12	12	12	13	61	0.0	2.0
보통교부세	0	0	0	0	0	0	0.0	
특별교부세	0	0	0	0	0	0	0.0	
부동산교부세	0	0	0	0	0	0	0.0	
소방안전교부세	0	0	0	0	0	0	0.0	
지방소멸대응기금	0	0	0	0	0	0	0.0	
조정교부금등	0	0	0	0	0	0	0.0	
국고보조금	0	0	0	0	0	0	0.0	
지역균형발전 특별회계보조금	0	0	0	0	0	0	0.0	
기금	0	0	0	0	0	0	0.0	
시·도비보조금 등	12	12	12	12	13	61	0.0	2.0
보전수입등및내부거래	57,225	58,370	59,537	60,728	61,943	297,803	99.0	2.0
②경상지출	54,154	55,237	56,342	57,469	58,618	281,820	100.0	2.0
행정운영경비	2	2	2	2	2	8	0.0	2.5
인력운영비	0	0	0	0	0	0	0.0	
기본경비	2	2	2	2	2	8	0.0	2.5
재무활동	54,153	55,236	56,340	57,467	58,616	281,812	100.0	2.0
내부거래지출	0	0	0	0	0	0	0.0	
보전지출	54,153	55,236	56,340	57,467	58,616	281,812	100.0	2.0
예비비	0	0	0	0	0	0	0.0	
③투자가용자원(①-②)	3,433	3,502	3,572	3,643	3,716	17,867		2.0
④사업수요	3,433	3,502	3,572	3,643	3,716	17,867		2.0
⑤부족자원(④-③)	0	0	0	0	0	0		
지방채	0	0	0	0	0	0		
(채무부담)	0	0	0	0	0	0		
(민자)	0	0	0	0	0	0		
(기타)	0	0	0	0	0	0		
재정규모(①+⑤)	57,587	58,739	59,914	61,112	62,335	299,687		2.0

3-2 고향사랑기금(법정의무)

(총계기준, 단위: 백만원, %)

구 분	증 기 재 정 계 획					합 계	비중	연평균 신장률
	2025	2026	2027	2028	2029			
①세입	156	167	179	192	206	901	100.0	7.2
지방세수입	0	0	0	0	0	0	0.0	
세외수입	98	108	119	130	143	599	66.0	9.9
경상적세외수입	2	2	2	2	2	8	1.0	2.0
임시적세외수입	97	106	117	129	142	591	66.0	10.0
지방행정제재· 부과금	0	0	0	0	0	0	0.0	
지난연도 수입	0	0	0	0	0	0	0.0	
이전재원	0	0	0	0	0	0	0.0	
보통교부세	0	0	0	0	0	0	0.0	
특별교부세	0	0	0	0	0	0	0.0	
부동산교부세	0	0	0	0	0	0	0.0	
소방안전교부세	0	0	0	0	0	0	0.0	
지방소멸대응기금	0	0	0	0	0	0	0.0	
조정교부금등	0	0	0	0	0	0	0.0	
국고보조금	0	0	0	0	0	0	0.0	
지역균형발전 특별회계보조금	0	0	0	0	0	0	0.0	
기금	0	0	0	0	0	0	0.0	
시·도비보조금 등	0	0	0	0	0	0	0.0	
보전수입등및내부거래	58	59	60	62	63	302	34.0	2.1
②경상지출	120	131	143	156	170	721	100.0	9.1
행정운영경비	6	6	6	6	6	29	4.0	0.0
인력운영비	0	0	0	0	0	0	0.0	
기본경비	6	6	6	6	6	29	4.0	0.0
재무활동	115	125	137	150	165	692	96.0	9.5
내부거래지출	0	0	0	0	0	0	0.0	
보전지출	115	125	137	150	165	692	96.0	9.5
예비비	0	0	0	0	0	0	0.0	
③투자가용재원(①-②)	36	36	36	36	36	180		0.0
④사업수요	36	36	36	36	36	180		0.0
⑤부족재원(④-③)	0	0	0	0	0	0		
지방채	0	0	0	0	0	0		
(채무부담)	0	0	0	0	0	0		
(민자)	0	0	0	0	0	0		
(기타)	0	0	0	0	0	0		
재정규모(①+⑤)	156	167	179	192	206	901		7.2

3-3 식품진흥기금(법정의무)

(총계기준, 단위: 백만원, %)

구 분	증 기 재 정 계 획					합 계	비중	연평균 신장률
	2025	2026	2027	2028	2029			
①세입	1,007	1,007	1,007	1,007	1,007	5,035	100.0	0.0
지방세수입	0	0	0	0	0	0	0.0	
세외수입	409	409	409	409	409	2,045	41.0	0.0
경상적세외수입	9	9	9	9	9	45	1.0	0.0
임시적세외수입	0	0	0	0	0	0	0.0	
지방행정제재· 부과금	400	400	400	400	400	2,000	40.0	0.0
지난연도 수입	0	0	0	0	0	0	0.0	
이전재원	89	89	89	89	89	444	9.0	0.0
보통교부세	0	0	0	0	0	0	0.0	
특별교부세	0	0	0	0	0	0	0.0	
부동산교부세	0	0	0	0	0	0	0.0	
소방안전교부세	0	0	0	0	0	0	0.0	
지방소멸대응기금	0	0	0	0	0	0	0.0	
조정교부금등	0	0	0	0	0	0	0.0	
국고보조금	0	0	0	0	0	0	0.0	
지역균형발전 특별회계보조금	0	0	0	0	0	0	0.0	
기금	0	0	0	0	0	0	0.0	
시·도비보조금 등	89	89	89	89	89	444	9.0	0.0
보전수입등및내부거래	509	509	509	509	509	2,546	51.0	0.0
②경상지출	389	389	389	389	389	1,946	100.0	0.0
행정운영경비	4	4	4	4	4	18	1.0	0.0
인력운영비	0	0	0	0	0	0	0.0	
기본경비	4	4	4	4	4	18	1.0	0.0
재무활동	386	386	386	386	386	1,928	99.0	0.0
내부거래지출	0	0	0	0	0	0	0.0	
보전지출	386	386	386	386	386	1,928	99.0	0.0
예비비	0	0	0	0	0	0	0.0	
③투자가용재원(①-②)	618	618	618	618	618	3,089		0.0
④사업수요	618	618	618	618	618	3,089		0.0
⑤부족재원(④-③)	0	0	0	0	0	0		
지방채	0	0	0	0	0	0		
(채무부담)	0	0	0	0	0	0		
(민자)	0	0	0	0	0	0		
(기타)	0	0	0	0	0	0		
재정규모(①+⑤)	1,007	1,007	1,007	1,007	1,007	5,035		0.0

3-4 폐기물소각장주변영향지역주민지원기금(법정의무)

(총계기준, 단위: 백만원, %)

구 분	증 기 재 정 계 획					합 계	비중	연평균 신장률
	2025	2026	2027	2028	2029			
①세입	18,035	18,396	18,764	19,139	19,522	93,857	100.0	2.0
지방세수입	0	0	0	0	0	0	0.0	
세외수입	49	50	51	52	53	255	0.0	2.0
경상적세외수입	49	50	51	52	53	255	0.0	2.0
임시적세외수입	0	0	0	0	0	0	0.0	
지방행정제재· 부과금	0	0	0	0	0	0	0.0	
지난연도 수입	0	0	0	0	0	0	0.0	
이전재원	0	0	0	0	0	0	0.0	
보통교부세	0	0	0	0	0	0	0.0	
특별교부세	0	0	0	0	0	0	0.0	
부동산교부세	0	0	0	0	0	0	0.0	
소방안전교부세	0	0	0	0	0	0	0.0	
지방소멸대응기금	0	0	0	0	0	0	0.0	
조정교부금등	0	0	0	0	0	0	0.0	
국고보조금	0	0	0	0	0	0	0.0	
지역균형발전 특별회계보조금	0	0	0	0	0	0	0.0	
기금	0	0	0	0	0	0	0.0	
시·도비보조금 등	0	0	0	0	0	0	0.0	
보전수입등및내부거래	17,986	18,346	18,713	19,087	19,469	93,602	100.0	2.0
②경상지출	15,651	15,964	16,283	16,609	16,941	81,449	100.0	2.0
행정운영경비	2	2	2	2	2	8	0.0	0.0
인력운영비	0	0	0	0	0	0	0.0	
기본경비	2	2	2	2	2	8	0.0	0.0
재무활동	15,650	15,963	16,282	16,608	16,940	81,442	100.0	2.0
내부거래지출	0	0	0	0	0	0	0.0	
보전지출	15,650	15,963	16,282	16,608	16,940	81,442	100.0	2.0
예비비	0	0	0	0	0	0	0.0	
③투자가용재원(①-②)	2,384	2,432	2,481	2,530	2,581	12,408		2.0
④사업수요	2,384	2,432	2,481	2,530	2,581	12,408		2.0
⑤부족재원(④-③)	0	0	0	0	0	0		
지방채	0	0	0	0	0	0		
(채무부담)	0	0	0	0	0	0		
(민자)	0	0	0	0	0	0		
(기타)	0	0	0	0	0	0		
재정규모(①+⑤)	18,035	18,396	18,764	19,139	19,522	93,857		2.0

3-5 도시및주거환경정비기금(법정의무)

(총계기준, 단위: 백만원, %)

구 분	증 기 재 정 계 획					합 계	비중	연평균 신장률
	2025	2026	2027	2028	2029			
①세입	145,515	195,673	195,831	195,989	196,148	929,156	100.0	7.8
지방세수입	0	0	0	0	0	0	0.0	
세외수입	3,170	3,186	3,201	3,217	3,234	16,008	2.0	0.5
경상적세외수입	3,170	3,186	3,201	3,217	3,234	16,008	2.0	0.5
임시적세외수입	0	0	0	0	0	0	0.0	
지방행정제재· 부과금	0	0	0	0	0	0	0.0	
지난연도 수입	0	0	0	0	0	0	0.0	
이전재원	0	0	0	0	0	0	0.0	
보통교부세	0	0	0	0	0	0	0.0	
특별교부세	0	0	0	0	0	0	0.0	
부동산교부세	0	0	0	0	0	0	0.0	
소방안전교부세	0	0	0	0	0	0	0.0	
지방소멸대응기금	0	0	0	0	0	0	0.0	
조정교부금등	0	0	0	0	0	0	0.0	
국고보조금	0	0	0	0	0	0	0.0	
지역균형발전 특별회계보조금	0	0	0	0	0	0	0.0	
기금	0	0	0	0	0	0	0.0	
시·도비보조금 등	0	0	0	0	0	0	0.0	
보전수입등및내부거래	142,345	192,487	192,629	192,772	192,914	913,148	98.0	7.9
②경상지출	141,385	195,455	161,502	65,441	196,134	759,918	100.0	8.5
행정운영경비	2	2	2	2	2	12	0.0	0.0
인력운영비	0	0	0	0	0	0	0.0	
기본경비	2	2	2	2	2	12	0.0	0.0
재무활동	141,383	195,453	161,500	65,439	196,132	759,906	100.0	8.5
내부거래지출	0	0	0	0	0	0	0.0	
보전지출	141,383	195,453	161,500	65,439	196,132	759,906	100.0	8.5
예비비	0	0	0	0	0	0	0.0	
③투자가용자원(①-②)	4,130	218	34,329	130,548	14	169,238		△76.1
④사업수요	4,130	218	34,329	130,548	14	169,238		△76.1
⑤부족자원(④-③)	0	0	0	0	0	0		
지방채	0	0	0	0	0	0		
(채무부담)	0	0	0	0	0	0		
(민자)	0	0	0	0	0	0		
(기타)	0	0	0	0	0	0		
재정규모(①+⑤)	145,515	195,673	195,831	195,989	196,148	929,156		7.8

3-6 옥외광고발전기금(법정의무)

(총계기준, 단위: 백만원, %)

구 분	증 기 재 정 계 획					합 계	비중	연평균 신장률
	2025	2026	2027	2028	2029			
①세입	2,454	2,454	2,454	2,454	2,454	12,271	100.0	0.0
지방세수입	0	0	0	0	0	0	0.0	
세외수입	126	126	126	126	126	629	5.0	0.0
경상적세외수입	36	36	36	36	36	179	1.0	0.0
임시적세외수입	90	90	90	90	90	450	4.0	0.0
지방행정제재· 부과금	0	0	0	0	0	0	0.0	
지난연도 수입	0	0	0	0	0	0	0.0	
이전재원	0	0	0	0	0	0	0.0	
보통교부세	0	0	0	0	0	0	0.0	
특별교부세	0	0	0	0	0	0	0.0	
부동산교부세	0	0	0	0	0	0	0.0	
소방안전교부세	0	0	0	0	0	0	0.0	
지방소멸대응기금	0	0	0	0	0	0	0.0	
조정교부금등	0	0	0	0	0	0	0.0	
국고보조금	0	0	0	0	0	0	0.0	
지역균형발전 특별회계보조금	0	0	0	0	0	0	0.0	
기금	0	0	0	0	0	0	0.0	
시·도비보조금 등	0	0	0	0	0	0	0.0	
보전수입등및내부거래	2,328	2,328	2,328	2,328	2,328	11,642	95.0	0.0
②경상지출	2,257	2,257	2,257	2,257	2,257	11,287	100.0	0.0
행정운영경비	0	0	0	0	0	0	0.0	
인력운영비	0	0	0	0	0	0	0.0	
기본경비	0	0	0	0	0	0	0.0	
재무활동	2,257	2,257	2,257	2,257	2,257	11,287	100.0	0.0
내부거래지출	0	0	0	0	0	0	0.0	
보전지출	2,257	2,257	2,257	2,257	2,257	11,287	100.0	0.0
예비비	0	0	0	0	0	0	0.0	
③투자가용자원(①-②)	197	197	197	197	197	984		0.0
④사업수요	197	197	197	197	197	984		0.0
⑤부족자원(④-③)	0	0	0	0	0	0		
지방채	0	0	0	0	0	0		
(채무부담)	0	0	0	0	0	0		
(민자)	0	0	0	0	0	0		
(기타)	0	0	0	0	0	0		
재정규모(①+⑤)	2,454	2,454	2,454	2,454	2,454	12,271		0.0

3-7 자활기금(법정의무)

(총계기준, 단위: 백만원, %)

구 분	증 기 재 정 계 획					합 계	비중	연평균 신장률
	2025	2026	2027	2028	2029			
①세입	1,021	1,021	1,021	1,021	1,021	5,105	100.0	0.0
지방세수입	0	0	0	0	0	0	0.0	
세외수입	39	39	39	39	39	194	4.0	0.0
경상적세외수입	20	20	20	20	20	99	2.0	0.0
임시적세외수입	19	19	19	19	19	95	2.0	0.0
지방행정제재· 부과금	0	0	0	0	0	0	0.0	
지난연도 수입	0	0	0	0	0	0	0.0	
이전재원	0	0	0	0	0	0	0.0	
보통교부세	0	0	0	0	0	0	0.0	
특별교부세	0	0	0	0	0	0	0.0	
부동산교부세	0	0	0	0	0	0	0.0	
소방안전교부세	0	0	0	0	0	0	0.0	
지방소멸대응기금	0	0	0	0	0	0	0.0	
조정교부금등	0	0	0	0	0	0	0.0	
국고보조금	0	0	0	0	0	0	0.0	
지역균형발전 특별회계보조금	0	0	0	0	0	0	0.0	
기금	0	0	0	0	0	0	0.0	
시·도비보조금 등	0	0	0	0	0	0	0.0	
보전수입등및내부거래	982	982	982	982	982	4,911	96.0	0.0
②경상지출	818	818	818	818	818	4,089	100.0	0.0
행정운영경비	0	0	0	0	0	0	0.0	
인력운영비	0	0	0	0	0	0	0.0	
기본경비	0	0	0	0	0	0	0.0	
재무활동	818	818	818	818	818	4,089	100.0	0.0
내부거래지출	0	0	0	0	0	0	0.0	
보전지출	818	818	818	818	818	4,089	100.0	0.0
예비비	0	0	0	0	0	0	0.0	
③투자가용재원(①-②)	203	203	203	203	203	1,017		0.0
④사업수요	203	203	203	203	203	1,017		0.0
⑤부족재원(④-③)	0	0	0	0	0	0		
지방채	0	0	0	0	0	0		
(채무부담)	0	0	0	0	0	0		
(민자)	0	0	0	0	0	0		
(기타)	0	0	0	0	0	0		
재정규모(①+⑤)	1,021	1,021	1,021	1,021	1,021	5,105		0.0

3-8-1 통합재정안정화기금(통합계정)

(총계기준, 단위: 백만원, %)

구 분	증 기 재 정 계 획					합 계	비중	연평균 신장률
	2025	2026	2027	2028	2029			
①세입	146,614	113,346	108,827	93,780	98,500	561,066	100.0	△9.5
지방세수입	0	0	0	0	0	0	0.0	
세외수입	588	654	565	493	523	2,823	1.0	△2.9
경상적세외수입	588	654	565	493	523	2,823	1.0	△2.9
임시적세외수입	0	0	0	0	0	0	0.0	
지방행정제재· 부과금	0	0	0	0	0	0	0.0	
지난연도 수입	0	0	0	0	0	0	0.0	
이전재원	0	0	0	0	0	0	0.0	
보통교부세	0	0	0	0	0	0	0.0	
특별교부세	0	0	0	0	0	0	0.0	
부동산교부세	0	0	0	0	0	0	0.0	
소방안전교부세	0	0	0	0	0	0	0.0	
지방소멸대응기금	0	0	0	0	0	0	0.0	
조정교부금등	0	0	0	0	0	0	0.0	
국고보조금	0	0	0	0	0	0	0.0	
지역균형발전 특별회계보조금	0	0	0	0	0	0	0.0	
기금	0	0	0	0	0	0	0.0	
시·도비보조금 등	0	0	0	0	0	0	0.0	
보전수입등및내부거래	146,025	112,692	108,262	93,287	97,978	558,244	99.0	△9.5
②경상지출	146,614	113,346	108,827	93,780	98,500	561,066	100.0	△9.5
행정운영경비	3	3	3	3	3	16	0.0	0.0
인력운영비	0	0	0	0	0	0	0.0	
기본경비	3	3	3	3	3	16	0.0	0.0
재무활동	146,610	113,343	108,824	93,777	98,497	561,051	100.0	△9.5
내부거래지출	37,645	20,334	27,771	7,709	2,716	96,175	17.0	△48.2
보전지출	108,965	93,009	81,052	86,068	95,781	464,875	83.0	△3.2
예비비	0	0	0	0	0	0	0.0	
③투자가용재원(①-②)	0	0	0	0	0	0		
④사업수요	0	0	0	0	0	0		
⑤부족재원(④-③)	0	0	0	0	0	0		
지방채	0	0	0	0	0	0		
(채무부담)	0	0	0	0	0	0		
(민자)	0	0	0	0	0	0		
(기타)	0	0	0	0	0	0		
재정규모(①+⑤)	146,614	113,346	108,827	93,780	98,500	561,066		△9.5

3-8-2 통합재정안정화기금(재정안정화계정)

(총계기준, 단위: 백만원, %)

구분	중기재정계획					합계	비중	연평균신장률
	2025	2026	2027	2028	2029			
①세입	714,510	497,477	409,921	435,291	494,892	2,552,090	100.0	△8.8
지방세수입	0	0	0	0	0	0	0.0	
세외수입	13,583	2,967	2,445	2,460	2,474	23,929	1.0	△34.7
경상적세외수입	13,583	2,967	2,445	2,460	2,474	23,929	1.0	△34.7
임시적세외수입	0	0	0	0	0	0	0.0	
지방행정제재·부과금	0	0	0	0	0	0	0.0	
지난연도 수입	0	0	0	0	0	0	0.0	
이전재원	0	0	0	0	0	0	0.0	
보통교부세	0	0	0	0	0	0	0.0	
특별교부세	0	0	0	0	0	0	0.0	
부동산교부세	0	0	0	0	0	0	0.0	
소방안전교부세	0	0	0	0	0	0	0.0	
지방소멸대응기금	0	0	0	0	0	0	0.0	
조정교부금등	0	0	0	0	0	0	0.0	
국고보조금	0	0	0	0	0	0	0.0	
지역균형발전특별회계보조금	0	0	0	0	0	0	0.0	
기금	0	0	0	0	0	0	0.0	
시·도비보조금 등	0	0	0	0	0	0	0.0	
보전수입등및내부거래	700,926	494,510	407,477	432,831	492,417	2,528,161	99.0	△8.4
②경상지출	714,510	497,477	409,921	435,291	494,892	2,552,090	100.0	△8.8
행정운영경비	0	0	0	0	0	0	0.0	
인력운영비	0	0	0	0	0	0	0.0	
기본경비	0	0	0	0	0	0	0.0	
재무활동	714,510	497,477	409,921	435,291	494,892	2,552,090	100.0	△8.8
내부거래지출	405,678	219,792	27,040	0	0	652,510	26.0	△100.0
보전지출	308,832	277,685	382,882	435,291	494,892	1,899,581	74.0	12.5
예비비	0	0	0	0	0	0	0.0	
③투자가용재원(①-②)	0	0	0	0	0	0		
④사업수요	0	0	0	0	0	0		
⑤부족재원(④-③)	0	0	0	0	0	0		
지방채	0	0	0	0	0	0		
(채무부담)	0	0	0	0	0	0		
(민자)	0	0	0	0	0	0		
(기타)	0	0	0	0	0	0		
재정규모(①+⑤)	714,510	497,477	409,921	435,291	494,892	2,552,090		△8.8

3-9 사회복지기금

(총계기준, 단위: 백만원, %)

구 분	증 기 재 정 계 획					합 계	비중	연평균 신장률
	2025	2026	2027	2028	2029			
①세입	1,250	1,250	1,250	1,250	1,250	6,250	100.0	0.0
지방세수입	0	0	0	0	0	0	0.0	
세외수입	4	4	4	4	4	18	0.0	0.0
경상적세외수입	4	4	4	4	4	18	0.0	0.0
임시적세외수입	0	0	0	0	0	0	0.0	
지방행정제재· 부과금	0	0	0	0	0	0	0.0	
지난연도 수입	0	0	0	0	0	0	0.0	
이전재원	0	0	0	0	0	0	0.0	
보통교부세	0	0	0	0	0	0	0.0	
특별교부세	0	0	0	0	0	0	0.0	
부동산교부세	0	0	0	0	0	0	0.0	
소방안전교부세	0	0	0	0	0	0	0.0	
지방소멸대응기금	0	0	0	0	0	0	0.0	
조정교부금등	0	0	0	0	0	0	0.0	
국고보조금	0	0	0	0	0	0	0.0	
지역균형발전 특별회계보조금	0	0	0	0	0	0	0.0	
기금	0	0	0	0	0	0	0.0	
시·도비보조금 등	0	0	0	0	0	0	0.0	
보전수입등및내부거래	1,247	1,247	1,247	1,247	1,247	6,233	100.0	0.0
②경상지출	716	716	716	716	716	3,578	100.0	0.0
행정운영경비	3	3	3	3	3	16	0.0	0.0
인력운영비	0	0	0	0	0	0	0.0	
기본경비	3	3	3	3	3	16	0.0	0.0
재무활동	712	712	712	712	712	3,562	100.0	0.0
내부거래지출	0	0	0	0	0	0	0.0	
보전지출	712	712	712	712	712	3,562	100.0	0.0
예비비	0	0	0	0	0	0	0.0	
③투자가용자원(①-②)	534	534	534	534	534	2,672		0.0
④사업수요	534	534	534	534	534	2,672		0.0
⑤부족자원(④-③)	0	0	0	0	0	0		
지방채	0	0	0	0	0	0		
(채무부담)	0	0	0	0	0	0		
(민자)	0	0	0	0	0	0		
(기타)	0	0	0	0	0	0		
재정규모(①+⑤)	1,250	1,250	1,250	1,250	1,250	6,250		0.0

3-10 사회적경제육성기금

(총계기준, 단위: 백만원, %)

구 분	증 기 재 정 계 획					합 계	비중	연평균 신장률
	2025	2026	2027	2028	2029			
①세입	2,642	482	512	542	582	4,759	100.0	△31.5
지방세수입	0	0	0	0	0	0	0.0	
세외수입	8	8	8	9	9	42	1.0	2.4
경상적세외수입	8	8	8	9	9	42	1.0	2.4
임시적세외수입	0	0	0	0	0	0	0.0	
지방행정제재· 부과금	0	0	0	0	0	0	0.0	
지난연도 수입	0	0	0	0	0	0	0.0	
이전재원	0	0	0	0	0	0	0.0	
보통교부세	0	0	0	0	0	0	0.0	
특별교부세	0	0	0	0	0	0	0.0	
부동산교부세	0	0	0	0	0	0	0.0	
소방안전교부세	0	0	0	0	0	0	0.0	
지방소멸대응기금	0	0	0	0	0	0	0.0	
조정교부금등	0	0	0	0	0	0	0.0	
국고보조금	0	0	0	0	0	0	0.0	
지역균형발전 특별회계보조금	0	0	0	0	0	0	0.0	
기금	0	0	0	0	0	0	0.0	
시·도비보조금 등	0	0	0	0	0	0	0.0	
보전수입등및내부거래	2,634	474	504	533	573	4,717	99.0	△31.7
②경상지출	2,632	473	503	533	572	4,713	100.0	△31.7
행정운영경비	0	0	0	0	0	0	0.0	
인력운영비	0	0	0	0	0	0	0.0	
기본경비	0	0	0	0	0	0	0.0	
재무활동	2,632	473	503	533	572	4,713	100.0	△31.7
내부거래지출	0	0	0	0	0	0	0.0	
보전지출	2,632	473	503	533	572	4,713	100.0	△31.7
예비비	0	0	0	0	0	0	0.0	
③투자가용자원(①-②)	9	9	9	9	9	46		0.0
④사업수요	9	9	9	9	9	46		0.0
⑤부족자원(④-③)	0	0	0	0	0	0		
지방채	0	0	0	0	0	0		
(채무부담)	0	0	0	0	0	0		
(민자)	0	0	0	0	0	0		
(기타)	0	0	0	0	0	0		
재정규모(①+⑤)	2,642	482	512	542	582	4,759		△31.5

3-11 성남사랑상품권활성화기금

(총계기준, 단위: 백만원, %)

구 분	증 기 재 정 계 획					합 계	비중	연평균 신장률
	2025	2026	2027	2028	2029			
①세입	21,726	21,726	21,726	21,726	21,726	108,632	100.0	0.0
지방세수입	0	0	0	0	0	0	0.0	
세외수입	100	100	100	100	100	500	0.0	0.0
경상적세외수입	100	100	100	100	100	500	0.0	0.0
임시적세외수입	0	0	0	0	0	0	0.0	
지방행정제재· 부과금	0	0	0	0	0	0	0.0	
지난연도 수입	0	0	0	0	0	0	0.0	
이전재원	0	0	0	0	0	0	0.0	
보통교부세	0	0	0	0	0	0	0.0	
특별교부세	0	0	0	0	0	0	0.0	
부동산교부세	0	0	0	0	0	0	0.0	
소방안전교부세	0	0	0	0	0	0	0.0	
지방소멸대응기금	0	0	0	0	0	0	0.0	
조정교부금등	0	0	0	0	0	0	0.0	
국고보조금	0	0	0	0	0	0	0.0	
지역균형발전 특별회계보조금	0	0	0	0	0	0	0.0	
기금	0	0	0	0	0	0	0.0	
시·도비보조금 등	0	0	0	0	0	0	0.0	
보전수입등및내부거래	21,626	21,626	21,626	21,626	21,626	108,132	100.0	0.0
②경상지출	2,443	2,443	2,443	2,443	2,443	12,213	100.0	0.0
행정운영경비	2	2	2	2	2	8	0.0	0.0
인력운영비	0	0	0	0	0	0	0.0	
기본경비	2	2	2	2	2	8	0.0	0.0
재무활동	2,441	2,441	2,441	2,441	2,441	12,205	100.0	0.0
내부거래지출	0	0	0	0	0	0	0.0	
보전지출	2,441	2,441	2,441	2,441	2,441	12,205	100.0	0.0
예비비	0	0	0	0	0	0	0.0	
③투자가용자원(①-②)	19,284	19,284	19,284	19,284	19,284	96,419		0.0
④사업수요	19,284	19,284	19,284	19,284	19,284	96,419		0.0
⑤부족자원(④-③)	0	0	0	0	0	0		
지방채	0	0	0	0	0	0		
(채무부담)	0	0	0	0	0	0		
(민자)	0	0	0	0	0	0		
(기타)	0	0	0	0	0	0		
재정규모(①+⑤)	21,726	21,726	21,726	21,726	21,726	108,632		0.0

3-12 공원녹지조성기금

(총계기준, 단위: 백만원, %)

구 분	증 기 재 정 계 획					합 계	비중	연평균 신장률
	2025	2026	2027	2028	2029			
①세입	7,790	0	0	0	0	7,790	100.0	△100.0
지방세수입	0	0	0	0	0	0	0.0	
세외수입	39	0	0	0	0	39	0.0	△100.0
경상적세외수입	39	0	0	0	0	39	0.0	△100.0
임시적세외수입	0	0	0	0	0	0	0.0	
지방행정제재· 부과금	0	0	0	0	0	0	0.0	
지난연도 수입	0	0	0	0	0	0	0.0	
이전재원	0	0	0	0	0	0	0.0	
보통교부세	0	0	0	0	0	0	0.0	
특별교부세	0	0	0	0	0	0	0.0	
부동산교부세	0	0	0	0	0	0	0.0	
소방안전교부세	0	0	0	0	0	0	0.0	
지방소멸대응기금	0	0	0	0	0	0	0.0	
조정교부금등	0	0	0	0	0	0	0.0	
국고보조금	0	0	0	0	0	0	0.0	
지역균형발전 특별회계보조금	0	0	0	0	0	0	0.0	
기금	0	0	0	0	0	0	0.0	
시·도비보조금 등	0	0	0	0	0	0	0.0	
보전수입등및내부거래	7,751	0	0	0	0	7,751	100.0	△100.0
②경상지출	2	0	0	0	0	2	100.0	△100.0
행정운영경비	2	0	0	0	0	2	100.0	△100.0
인력운영비	0	0	0	0	0	0	0.0	
기본경비	2	0	0	0	0	2	100.0	△100.0
재무활동	0	0	0	0	0	0	0.0	
내부거래지출	0	0	0	0	0	0	0.0	
보전지출	0	0	0	0	0	0	0.0	
예비비	0	0	0	0	0	0	0.0	
③투자가용재원(①-②)	7,788	0	0	0	0	7,788		△100.0
④사업수요	7,788	0	0	0	0	7,788		△100.0
⑤부족재원(④-③)	0	0	0	0	0	0		
지방채	0	0	0	0	0	0		
(채무부담)	0	0	0	0	0	0		
(민자)	0	0	0	0	0	0		
(기타)	0	0	0	0	0	0		
재정규모(①+⑤)	7,790	0	0	0	0	7,790		△100.0

3-13 공동주택리모델링기금

(총계기준, 단위: 백만원, %)

구 분	증 기 재 정 계 획					합 계	비중	연평균 신장률
	2025	2026	2027	2028	2029			
①세입	88,706	64,685	48,035	36,545	28,667	266,636	100.0	△24.6
지방세수입	0	0	0	0	0	0	0.0	
세외수입	1,860	1,302	911	638	447	5,158	2.0	△30.0
경상적세외수입	1,860	1,302	911	638	447	5,158	2.0	△30.0
임시적세외수입	0	0	0	0	0	0	0.0	
지방행정제재· 부과금	0	0	0	0	0	0	0.0	
지난연도 수입	0	0	0	0	0	0	0.0	
이전재원	0	0	0	0	0	0	0.0	
보통교부세	0	0	0	0	0	0	0.0	
특별교부세	0	0	0	0	0	0	0.0	
부동산교부세	0	0	0	0	0	0	0.0	
소방안전교부세	0	0	0	0	0	0	0.0	
지방소멸대응기금	0	0	0	0	0	0	0.0	
조정교부금등	0	0	0	0	0	0	0.0	
국고보조금	0	0	0	0	0	0	0.0	
지역균형발전 특별회계보조금	0	0	0	0	0	0	0.0	
기금	0	0	0	0	0	0	0.0	
시·도비보조금 등	0	0	0	0	0	0	0.0	
보전수입등및내부거래	86,846	63,382	47,123	35,907	28,220	261,478	98.0	△24.5
②경상지출	81,913	57,341	40,141	28,101	19,673	227,170	100.0	△30.0
행정운영경비	8	8	8	8	8	39	0.0	0.0
인력운영비	0	0	0	0	0	0	0.0	
기본경비	8	8	8	8	8	39	0.0	0.0
재무활동	81,905	57,334	40,134	28,093	19,665	227,131	100.0	△30.0
내부거래지출	0	0	0	0	0	0	0.0	
보전지출	81,905	57,334	40,134	28,093	19,665	227,131	100.0	△30.0
예비비	0	0	0	0	0	0	0.0	
③투자가용자원(①-②)	6,793	7,343	7,893	8,443	8,994	39,467		7.3
④사업수요	6,793	7,343	7,893	8,443	8,994	39,467		7.3
⑤부족자원(④-③)	0	0	0	0	0	0		
지방채	0	0	0	0	0	0		
(채무부담)	0	0	0	0	0	0		
(민자)	0	0	0	0	0	0		
(기타)	0	0	0	0	0	0		
재정규모(①+⑤)	88,706	64,685	48,035	36,545	28,667	266,636		△24.6

3-14 장사시설주변지역주민지원기금

(총계기준, 단위: 백만원, %)

구 분	증 기 재 정 계 획					합 계	비중	연평균 신장률
	2025	2026	2027	2028	2029			
①세입	1,186	1,198	1,210	1,222	0	4,817	100.0	△100.0
지방세수입	0	0	0	0	0	0	0.0	
세외수입	17	18	18	18	0	71	1.0	△100.0
경상적세외수입	17	18	18	18	0	71	1.0	△100.0
임시적세외수입	0	0	0	0	0	0	0.0	
지방행정제재· 부과금	0	0	0	0	0	0	0.0	
지난연도 수입	0	0	0	0	0	0	0.0	
이전재원	0	0	0	0	0	0	0.0	
보통교부세	0	0	0	0	0	0	0.0	
특별교부세	0	0	0	0	0	0	0.0	
부동산교부세	0	0	0	0	0	0	0.0	
소방안전교부세	0	0	0	0	0	0	0.0	
지방소멸대응기금	0	0	0	0	0	0	0.0	
조정교부금등	0	0	0	0	0	0	0.0	
국고보조금	0	0	0	0	0	0	0.0	
지역균형발전 특별회계보조금	0	0	0	0	0	0	0.0	
기금	0	0	0	0	0	0	0.0	
시·도비보조금 등	0	0	0	0	0	0	0.0	
보전수입등및내부거래	1,169	1,181	1,192	1,204	0	4,746	99.0	△100.0
②경상지출	683	690	697	704	0	2,775	100.0	△100.0
행정운영경비	0	0	0	0	0	0	0.0	
인력운영비	0	0	0	0	0	0	0.0	
기본경비	0	0	0	0	0	0	0.0	
재무활동	683	690	697	704	0	2,775	100.0	△100.0
내부거래지출	0	0	0	0	0	0	0.0	
보전지출	683	690	697	704	0	2,775	100.0	△100.0
예비비	0	0	0	0	0	0	0.0	
③투자가용자원(①-②)	503	508	513	518	0	2,042		△100.0
④사업수요	503	508	513	518	0	2,042		△100.0
⑤부족자원(④-③)	0	0	0	0	0	0		
지방채	0	0	0	0	0	0		
(채무부담)	0	0	0	0	0	0		
(민자)	0	0	0	0	0	0		
(기타)	0	0	0	0	0	0		
재정규모(①+⑤)	1,186	1,198	1,210	1,222	0	4,817		△100.0

3-15 철도건설기금

(총계기준, 단위: 백만원, %)

구분	증기재정계획					합계	비중	연평균신장률
	2025	2026	2027	2028	2029			
①세입	241,652	460,527	463,012	494,607	548,480	2,208,279	100.0	22.7
지방세수입	0	0	0	0	0	0	0.0	
세외수입	2,158	3,422	5,193	7,263	9,450	27,486	1.0	44.7
경상적세외수입	2,158	3,422	5,193	7,263	9,450	27,486	1.0	44.7
임시적세외수입	0	0	0	0	0	0	0.0	
지방행정제재·부과금	0	0	0	0	0	0	0.0	
지난연도 수입	0	0	0	0	0	0	0.0	
이전재원	3,520	141,753	141,753	141,753	193,317	622,096	28.0	172.2
보통교부세	0	0	0	0	0	0	0.0	
특별교부세	0	0	0	0	0	0	0.0	
부동산교부세	0	0	0	0	0	0	0.0	
소방안전교부세	0	0	0	0	0	0	0.0	
지방소멸대응기금	0	0	0	0	0	0	0.0	
조정교부금등	0	0	0	0	0	0	0.0	
국고보조금	0	114,352	114,352	114,352	165,220	508,276	23.0	
지역균형발전특별회계보조금	0	0	0	0	0	0	0.0	
기금	0	0	0	0	0	0	0.0	
시·도비보조금 등	3,520	27,401	27,401	27,401	28,097	113,820	5.0	68.1
보전수입등및내부거래	235,974	315,352	316,066	345,591	345,713	1,558,696	71.0	10.0
②경상지출	212,394	303,829	306,037	308,939	312,575	1,443,775	100.0	10.1
행정운영경비	9	9	9	9	9	45	0.0	0.0
인력운영비	0	0	0	0	0	0	0.0	
기본경비	9	9	9	9	9	45	0.0	0.0
재무활동	212,385	303,820	306,028	308,930	312,566	1,443,730	100.0	10.1
내부거래지출	0	0	0	0	0	0	0.0	
보전지출	212,385	303,820	306,028	308,930	312,566	1,443,730	100.0	10.1
예비비	0	0	0	0	0	0	0.0	
③투자가용자원(①-②)	29,258	156,698	156,975	185,668	235,905	764,504		68.5
④사업수요	29,258	156,698	156,975	185,668	235,905	764,504		68.5
⑤부족자원(④-③)	0	0	0	0	0	0		
지방채	0	0	0	0	0	0		
(채무부담)	0	0	0	0	0	0		
(민자)	0	0	0	0	0	0		
(기타)	3,520	1,897	1,897	1,897	1,897	11,108		△14.3
재정규모(①+⑤)	241,652	460,527	463,012	494,607	548,480	2,208,279		22.7

6. 기금정비계획

기 금 명	의무재량 구 분	존속기한	정비유형				사 유
			통합	폐지	기간 연장	유지	
계		15개				15	
재 난 관 리 기 금	법정의무	-				○	법정의무
고 향 사 랑 기 금	법정의무	-				○	법정의무
식 품 진 흥 기 금	법정의무	-				○	법정의무
폐기물소각장주변 영향지역주민기금	법정의무	-				○	법정의무
도 시 및 주 거 환 경 정 비 기 금	법정의무	-				○	법정의무
옥외광고발전기금	법정의무	-				○	법정의무
자 활 기 금	법정의무	-				○	법정의무
통 합 재 정 안 정 화 기 금	재 량	2025-12-31				○	여유자금 관리
사 회 복 지 기 금	재 량	2026-12-31				○	노인, 장애인 및 보훈단체 등 지원사업 지속 추진
사 회 적 경 제 성 기 금	재 량	2025-12-31				○	사회적경제기업 설립·운영 지원사업 지속 추진
성 남 사 랑 상 품 권 활 성 화 기 금	재 량	2028-12-31				○	재래시장 및 지역경제 활성화 사업 추진
공원녹지조성기금	재 량	2025-12-31				○	미집행 공원·녹지부지 토지 매입 지속 추진
공 동 주 택 리 모 델 링 기 금	재 량	2028-12-31				○	노후 공동주택 리모델링 지원사업 지속 추진
장사시설주변지역 주 민 지 원 기 금	재 량	2028-12-31				○	화장시설 주변영향지역 주민지원사업 지속 추진
철 도 건 설 기 금	재 량	2027-5-14				○	성남시 철도사업 추진

7. 분야별 자원배분계획

□ 기능별 분류체계

13개 분야	52개 부문	
010 일반공공행정	011 입법 및 선거관리 014 재정·금융	013 지방행정·재정지원 016 일반행정
020 공공질서 및 안전	023 경찰 026 소방	025 재난방재·민방위
050 교육	051 유아 및 초중등교육 053 평생·직업교육	052 고등교육
060 문화 및 관광	061 문화예술 063 체육 065 문화 및 관광일반	062 관광 064 문화재
070 환경	071 상하수도·수질 073 대기 075 해양	072 폐기물 074 자연 076 환경보호일반
080 사회복지	081 기초생활보장 086 노동 088 주택 08A 보육 08C 노인	082 취약계층지원 087 보훈 089 사회복지일반 08B 가족·여성 08D 청소년
090 보건	091 보건의료	093 식품의약품안전
100 농림해양수산	101 농업·농촌 103 해양수산·어촌	102 임업·산촌
110 산업·중소기업 및 에너지	111 산업금융지원 113 무역 및 투자유치 115 에너지 및 자원개발	112 산업기술지원 114 산업진흥·고도화 116 산업·중소기업 일반
120 교통 및 물류	121 도로 124 해운·항만 126 대중교통·물류 등 기타	123 도시철도 125 항공·공항
140 국토 및 지역개발	141 수자원 143 산업단지	142 지역 및 도시
150 과학기술	151 기술개발 153 과학기술일반	152 과학기술연구지원
160 예비비	161 예비비	
900 기타	특정분야에 귀속시키기 어려운 제반 업무 관련 지출 (인건비, 기본경비)	

□ 재원 배분기준

- 분야구분: 일반공공행정 등 총 13개 분야로 구분
- 부문구분: 입법 및 선거관리 등 총 54개 부문으로 구분
- 민선8기 시정 운영방향 및 목표와 부합하도록 배분

< 분야별 세출규모 전망 >

(총계기준, 단위: 백만원, %)

구 분	중기재정계획					합계	비중	연평균 신장률 (%)
	2025년	2026년	2027년	2028년	2029년			
합계	5,781,660	5,495,588	5,207,644	5,259,760	5,446,592	27,191,243	100	△1.5
일반공공행정	1,071,016	769,126	679,983	700,185	819,368	4,039,679	14.9	△6.5
입법및선거관리	5,528	5,173	5,198	5,225	5,251	26,375	0.1	△1.3
지방행정·재정지원	5,294	5,384	5,471	5,559	5,647	27,354	0.1	1.6
재정·금융	861,120	610,819	518,745	551,977	673,425	3,216,087	11.8	△6
일반행정	199,074	147,751	150,569	137,424	135,045	769,863	2.8	△9.2
공공질서및안전	80,812	82,231	83,874	85,550	87,255	419,721	1.5	1.9
재난방재·민방위	80,812	82,231	83,874	85,550	87,255	419,721	1.5	1.9
교육	71,503	71,922	68,858	69,486	69,937	351,706	1.3	△0.6
유아및초중등교육	70,531	71,128	68,054	68,671	69,275	347,659	1.3	△0.4
평생·직업교육	972	794	804	816	662	4,047	0	△9.2
문화및관광	224,393	230,093	218,998	188,242	189,717	1,051,443	3.9	△4.1
문화예술	103,571	97,104	95,642	88,310	89,032	473,659	1.7	△3.7
관광	7,893	196	199	201	204	8,693	0	△59.9
체육	97,928	107,113	108,213	95,942	96,632	505,827	1.9	△0.3
문화재	15,001	25,680	14,945	3,788	3,850	63,263	0.2	△28.8
환경	472,103	533,570	526,424	524,828	458,476	2,515,401	9.3	△0.7
상하수도·수질	177,201	183,398	186,221	227,048	156,547	930,415	3.4	△3.1
폐기물	235,338	291,619	281,953	238,363	241,364	1,288,636	4.7	0.6
대기	43,678	44,517	45,407	46,316	47,242	227,160	0.8	2
자연	1,733	1,766	1,800	1,835	1,870	9,005	0	1.9
환경보호일반	14,153	12,269	11,043	11,266	11,454	60,184	0.2	△5.2
사회복지	1,326,906	1,359,425	1,346,124	1,295,624	1,292,760	6,620,839	24.3	△0.6
기초생활보장	227,975	228,543	229,379	227,607	228,559	1,142,063	4.2	0.1
취약계층지원	187,262	224,715	198,097	181,632	174,858	966,564	3.6	△1.7

구분	중기재정계획					합계	비중	연평균 신장률 (%)
	2025년	2026년	2027년	2028년	2029년			
노동	15,951	16,165	16,434	16,707	16,977	82,235	0.3	1.6
보훈	29,146	40,381	19,413	19,553	19,698	128,191	0.5	△9.3
사회복지일반	22,382	26,653	19,235	19,464	17,931	105,666	0.4	△5.4
보육	348,773	342,688	345,342	348,205	351,133	1,736,140	6.4	0.2
가족·여성	21,517	21,931	22,350	22,778	23,217	111,792	0.4	1.9
노인	421,329	420,604	457,975	421,708	422,276	2,143,892	7.9	0.1
청소년	52,570	37,746	37,901	37,969	38,111	204,297	0.8	△7.7
보건	115,982	127,023	138,330	147,282	121,025	649,643	2.4	1.1
보건의료	112,811	123,809	135,073	143,980	117,680	633,352	2.3	1.1
식품의약안전	3,171	3,214	3,258	3,302	3,345	16,291	0.1	1.3
농림해양수산	25,878	25,587	15,179	15,105	15,251	97,000	0.4	△12.4
농업·농촌	8,259	8,366	8,422	8,483	8,664	42,193	0.2	1.2
임업·산촌	17,620	17,221	6,756	6,622	6,587	54,806	0.2	△21.8
산업·중소기업및에너지	164,679	156,212	129,940	114,457	107,973	673,260	2.5	△10
산업금융지원	9	9	9	9	9	46	0	0
산업진흥·고도화	104,616	98,994	72,656	56,786	50,005	383,057	1.4	△16.9
에너지및자원개발	2,299	2,340	2,382	2,425	2,469	11,915	0	1.8
산업·중소기업일반	57,755	54,869	54,893	55,236	55,490	278,242	1	△1
교통및물류	900,428	889,012	856,698	963,084	1,005,733	4,614,955	17	2.8
도로	235,805	139,183	125,620	92,624	89,846	683,079	2.5	△21.4
대중교통·물류등기타	664,622	749,829	731,078	870,460	915,887	3,931,876	14.5	8.3
국토및지역개발	912,224	826,218	698,573	702,343	817,370	3,956,728	14.6	△2.7
수자원	7,942	2,325	2,371	2,419	2,467	17,525	0.1	△25.3
지역및도시	904,281	823,893	696,201	699,924	814,903	3,939,203	14.5	△2.6
예비비	20,000	20,000	20,000	20,000	20,000	100,000	0.4	0
예비비	20,000	20,000	20,000	20,000	20,000	100,000	0.4	0
기타	395,736	405,170	424,663	433,574	441,726	2,100,869	7.7	2.8
기타	395,736	405,170	424,663	433,574	441,726	2,100,869	7.7	2.8

※ e이 호조: 재정계획총괄-중기재원배분전망-분야부문별재원배분계획

8. 의무지출과 재량지출

- 의무지출 55.4%, 재량지출 44.6%로 의무지출의 연평균 비중이 높음
- 의무지출 규모는 연평균 3,025,835백만원 수준으로 0.6% 감소 전망
- 재량지출 규모는 연평균 2,412,413백만원 수준으로 2.6% 감소 전망

<의무/재량지출 규모>

(단위: 백만원, %)

구분	2025년	2026년	2027년	2028년	2029년	연평균 신장률
계	5,781,660	5,495,588	5,207,644	5,259,760	5,446,592	△1.5
의무 지출	3,204,724	3,087,636	2,896,621	2,809,546	3,130,649	△0.6
재량 지출	2,576,936	2,407,951	2,311,023	2,450,214	2,315,943	△2.6

<의무지출 규모>

(단위: 백만원, %)

구분	2025년	2026년	2027년	2028년	2029년	연평균 신장률
계	3,204,724	3,087,636	2,896,621	2,809,546	3,130,649	△0.6
법정 의무	1,681,136	1,403,443	1,205,770	1,143,986	1,472,885	△3.3
보조 의무	1,510,547	1,682,523	1,689,651	1,664,840	1,657,524	2.3
이자 의무	13,041	1,670	1,200	720	240	△63.2

※ 의무지출: 법정지출 + 보조사업 + 이자지출

9. 지역통합재정통계

□ **대상회계: 일반·특별회계, 기금, 지방공사·공단, 출자·출연기관**

□ **방 법: 대상회계별 합계(총계기준)**

□ **전망과 근거**

○ 지역통합재정통계 연평균 규모는 5,839,199백만원으로 연평균 1.1% 감소 전망

○ **성남도시개발공사의 경우**

- 연평균 재정규모가 154,037백만원으로 야탑동 공공주택 건립대행이 2025년 상반기 사업 완료됨에 따라 전년대비 재정규모가 축소될 예정이며, 연평균 1.4% 증가할 것으로 전망
- 2026년 야탑3동 행정복지센터, 상대원2동 복합청사 건립대행 공사 진행 예정

○ **출연기관은**

〈 성남산업진흥원의 경우 〉

- 연평균 재정규모가 37,346백만원으로 연평균 3.6% 증가 전망
- ‘4차산업혁명 특별도시 및 글로벌 성남’ 을 실현하기 위하여 기업들이 성장할 수 있도록 지원 규모 및 해외 진출 확대에 재정규모 증가 예상

〈 성남문화재단의 경우 〉

- 연평균 재정규모가 42,648백만원으로 연평균 3.2% 증가 전망
- 공연·전시·문화사업 추진, 성남대표 축제 개최, 성남아트리움 및 문화예술교육센터 운영, 성남시 지역문화진흥 시행계획에 따른 정책 사업 추진, 성남아트센터 노후화에 따른 시설(장비) 개선 등으로 증가 전망

< 성남시청소년재단의 경우 >

- 연평균 재정규모가 31,590백만원으로 연평균 2% 증가 전망
- 청소년 활동 진흥에 관한 사업, 청소년 보호·복지·상담에 관한 사업, 청년의 교육·복지·문화·참여 등 자립기반에 관한 사업 운영 및 각 수련관별 시설물 및 제반 설비 노후화에 따른 시설 개선 등으로 증가 전망

< 성남시상권활성화재단의 경우 >

- 연평균 재정규모가 5,318백만원으로 연평균 3.0% 증가 전망
- 활기 넘치는 상권 조성을 위한 월간상권, 골목상권 경관개선사업, 로컬상권 육성사업, 힙스토어 사업, 특화거리 활성화사업, 공설시장 관리·운영 추진 등 상권현실에 맞는 맞춤형 활성화 정책 수립 및 시민 참여형 사업 추진에 따라 증가 전망

< 성남시장학회의 경우 >

- 연평균 재정규모가 1,250백만원으로 전년도 수준 유지 전망
- 경제적으로 어렵거나 성적 또는 재능이 뛰어난 관내에 거주하는 초, 중, 고, 대학교 학생들에게 장학금을 지급하고 있으며,
- 물가상승 등 불확실성 증가로 장학금 수요가 점점 늘어날 것으로 전망되어 지속적인 재정규모 증가 예상

< 성남시의료원의 경우 >

- 연평균 재정규모가 122,451백만원으로, 2022년도부터 2024년도까지 매년 예산이 감소하였으나, 코로나19 이후 외래 및 입원 회복 주기를 고려하여 2025년도부터 예산 증가 전망
- 대 시민 만족도 제고를 위한 특화 진료센터 운영 및 만성질환 관리 사업, 지역사회 건강 안전망 구축 등 공공보건의료 사업의 확장 추진 및 의료인력 교류 사업을 통한 미충족 진료과 충원, 의료기술 교류를 통해 의료수익 증가가 기대됨에 따라 연평균 7% 예산 증가 전망

< 성남시정연구원의 경우 >

- 연평균 재정규모가 6,310백만원으로 연평균 10% 증가 전망
- 인건비, 공공요금, 건강보험료 등 매년 증액 요인 발생 및 성남시 시정 현안에 적용 가능한 실용적 연구 수행 및 각 실·국·소·단에 대응 가능한 연구직 증원(복지/안전·보건/스마트도시/공원녹지 등)에 따라 증가 추세

<지역통합재정통계>

(단위: 백만원, %)

구 분	2024년 (당초예산)	중 기 전 망					연평균	연평균 신장률
		2025년	2026년	2027년	2028년	2029년		
총 계	4,962,180	6,154,336	5,886,919	5,605,610	5,672,182	5,876,946	5,839,199	△1.1
일 반 회 계	2,891,966	3,511,327	3,313,217	3,190,741	3,177,712	3,206,170	3,279,833	△2.2
특 별 회 계	648,196	818,481	744,223	683,239	716,169	763,632	745,149	△1.7
기 타 특 별 회 계	328,934	394,599	386,115	370,119	346,333	338,859	367,205	△3.7
공 기 업 특 별 회 계	319,263	423,883	358,108	313,120	369,836	424,774	377,944	0.1
기 금	1,055,691	1,451,852	1,438,148	1,333,664	1,365,879	1,476,790	1,413,267	0.4
도시개발공사	164,254	149,710	156,939	151,708	153,609	158,217	154,037	1.4
출 연 기 관	202,073	222,966	234,392	246,258	258,813	272,137	246,913	5.1
산업진흥원	25,873	34,763	36,002	37,312	38,638	40,017	37,346	3.6
문 화 재 단	37,693	39,960	41,420	42,660	43,940	45,260	42,648	3.2
청소년재단	29,114	30,351	30,958	31,577	32,209	32,853	31,590	2.0
상권활성화 재 단	3,945	5,009	5,159	5,314	5,473	5,637	5,318	3.0
장 학 회	1,250	1,250	1,250	1,250	1,250	1,250	1,250	0.0
의 료 원	99,500	106,465	113,918	121,892	130,424	139,554	122,451	7.0
시정연구원	4,698	5,168	5,685	6,253	6,879	7,566	6,310	10.0

1. 일반공공행정

□ 정책목표

- 시민 소통을 통한 신뢰받는 소통행정 구현
- 시민이 참여하는 열린행정 구현
- 첨단산업 및 신성장동력 산업 육성

□ 투자방향

- 시민 중심 소통행정 강화로 시민의 삶의 질 향상 도모
- 수요자 필요에 맞춘 시정의 종합기획으로 시민의 삶의 질 향상 도모
- 시민의 시정참여 기회 확대 및 주민자치 기반 강화
- 정보통신기술의 융합으로 편리하고 안전한 도시 구축

□ 주요 투자사업(총사업비 기준)

- 스마트시티 인프라 AIoT 핵심기술 개발사업 199억원
- 스마트빌리지 보급 및 확산사업 126억원
- 정자1동 복합청사 신축 268억원
- 이매1동 복합공공청사 신축 325억원
- 금곡동 복합청사 신축 220억원
- 야탑3동 행정복지센터, 주민자치센터 신축 195억원
- 상대원2동 복합청사 신축 382억원
- 야탑2동 행정복지센터 신축 128억원
- 은행1동 행정복지센터 신축 156억원

□ 부문별 · 연도별 투자계획

(총계기준, 단위: 백만원, %)

구 분	중기재정계획					합계	비중	연평균 신장률 (%)
	2025년	2026년	2027년	2028년	2029년			
일반공공행정	1,071,016	769,126	679,983	700,185	819,368	4,039,679	14.9	△6.5
입법및선거관리	5,528	5,173	5,198	5,225	5,251	26,375	0.1	△1.3
지방행정·재정지원	5,294	5,384	5,471	5,559	5,647	27,354	0.1	1.6
재정·금융	861,120	610,819	518,745	551,977	673,425	3,216,087	11.8	△6
일반행정	199,074	147,751	150,569	137,424	135,045	769,863	2.8	△9.2

2. 공공질서 및 안전

□ 정책목표

- 통합적 안전관리 체계 구축으로 안전한 생활환경 조성
- 쾌적한 도시환경 및 자연과 공존하는 생태환경 조성

□ 투자방향

- 재해 및 재난을 사전에 예방하여 안전한 도시 조성
- 민방위대 역량을 강화하여 비상사태 발생에 대비
- 근접거리에서 시민의 안전을 돌보는 생활밀착형 행정서비스를 제공
- 종합계획 수립으로 재난재해에 강한 안전한 도시 조성

□ 부문별 · 연도별 투자계획

(총계기준, 단위: 백만원, %)

구 분	중기재정계획					합계	비중	연평균 신장률 (%)
	2025년	2026년	2027년	2028년	2029년			
공공질서및안전	80,812	82,231	83,874	85,550	87,255	419,721	1.5	1.9
재난방재 · 민방위	80,812	82,231	83,874	85,550	87,255	419,721	1.5	1.9

3. 교 육

□ 정책목표

- 교육기반 확대 및 평생학습도시 조성

□ 투자방향

- 성남시민의 평생교육을 위한 평생학습도시 구축
- 교육기반 확대와 교육환경 조성으로 평등교육 활성화 제고
- 공교육 활성화 및 창의적 인재 양성

□ 주요 투자사업(총사업비 기준)

- 교육환경 개선사업 500억원
- 성남제일초등학교 본관동 개축 145억원

□ 부문별 · 연도별 투자계획

(총계기준, 단위: 백만원, %)

구 분	중기재정계획					합계	비중	연평균 신장률 (%)
	2025년	2026년	2027년	2028년	2029년			
교육	71,503	71,922	68,858	69,486	69,937	351,706	1.3	△0.6
유아및초중등교육	70,531	71,128	68,054	68,671	69,275	347,659	1.3	△0.4
평생·직업교육	972	794	804	816	662	4,047	0	△9.2

4. 문화 및 관광

□ 정책목표

- 문화예술 및 관광산업 기반 확대
- 체육시설 균형배치 및 확충

□ 투자방향

- 문화예술 인프라 확대로 문화예술 활성화
- 문화재 보존을 통한 전통문화 계승과 지역문화 발전에 기여
- 관광활성화 및 MICE 산업 활성화
- 시민 건강증진 도모를 위한 생활체육 육성 및 체육시설 확충
- 공공도서관 인프라 확충으로 독서문화 활동 활성화

□ 주요 투자사업(총사업비 기준)

- 여수동 공공부지 복합문화시설 조성 322억원
- 수내도서관 건립 295억원
- 대장지구 공공도서관 건립 242억원
- 구미동 하수처리장 부지 복합문화타운 조성 1단계 사업 .. 116억원
- 박물관 건립 600억원

□ 부문별 · 연도별 투자계획

(총계기준, 단위: 백만원, %)

구 분	중기재정계획					합계	비중	연평균 신장률 (%)
	2025년	2026년	2027년	2028년	2029년			
문화및관광	224,393	230,093	218,998	188,242	189,717	1,051,443	3.9	△4.1
문화예술	103,571	97,104	95,642	88,310	89,032	473,659	1.7	△3.7
관광	7,893	196	199	201	204	8,693	0	△59.9
체육	97,928	107,113	108,213	95,942	96,632	505,827	1.9	△0.3
문화재	15,001	25,680	14,945	3,788	3,850	63,263	0.2	△28.8

5. 환 경

□ 정책목표

- 쾌적한 도시환경 및 자연과 공존하는 생태환경 조성
- 대기환경 개선 및 저공해 사업 추진

□ 투자방향

- 효율적인 환경에너지시설, 폐기물시설 운영
- 친환경적 하상정비, 하천 시설물 등에 대한 체계적 유지관리로 건강한 하천 조성
- 수질오염원 통합관리로 목표 수질 달성 및 깨끗한 수질 개선

□ 주요 투자사업(총사업비 기준)

- 성남시 하수관로 정비사업(4단계) 457억원
- 성남 하수처리장 이전 지하화 및 지상 공원화 추진 .. 6,945억원
- 판교수질복원센터 하수처리용량 증설사업 1,067억원
- 노후 소각장 대체 건립 1,956억원

□ 부문별 · 연도별 투자계획

(총계기준, 단위: 백만원, %)

구 분	중기재정계획					합계	비중	연평균 신장률 (%)
	2025년	2026년	2027년	2028년	2029년			
환경	472,103	533,570	526,424	524,828	458,476	2,515,401	9.3	△0.7
상하수도 · 수질	177,201	183,398	186,221	227,048	156,547	930,415	3.4	△3.1
폐기물	235,338	291,619	281,953	238,363	241,364	1,288,636	4.7	0.6
대기	43,678	44,517	45,407	46,316	47,242	227,160	0.8	2
자연	1,733	1,766	1,800	1,835	1,870	9,005	0	1.9
환경보호일반	14,153	12,269	11,043	11,266	11,454	60,184	0.2	△5.2

6. 사회복지

□ 정책목표

- 두텁고 촘촘한 맞춤형 복지 실현

□ 투자방향

- 취약계층에 대한 안정지원으로 찾아가는 복지행정 구현
- 지역사회와의 민관협력 구축을 통한 복지사각지대 해소 및 공공 사회복지 전달체계 개선 지원
- 장애인·노인·여성·아동의 복지와 사회활동 참여 증진을 통한 사회통합 도모

□ 주요 투자사업(총사업비 기준)

- 위례 어울림 종합사회복지관 건립 487억원
- 태평 종합사회복지관 건립 260억원
- 판교대장 종합사회복지관 건립 455억원
- 금광1구역 종합사회복지관 건립 379억원
- 수진 종합사회복지관 건립 286억원
- 장애인복지관 건립 308억원
- 성남시 보훈회관 이전 건립 387억원
- 분당 어린이종합지원센터 건립 230억원
- 중1구역 노인복지시설 건립 100억원
- 공공요양원 건립 410억원
- 수정청소년수련관 시설개선 359억원

□ 부문별·연도별 투자계획

(총계기준, 단위: 백만원, %)

구분	중기재정계획					합계	비중	연평균 신장률 (%)
	2025년	2026년	2027년	2028년	2029년			
사회복지	1,326,906	1,359,425	1,346,124	1,295,624	1,292,760	6,620,839	24.3	△0.6
기초생활보장	227,975	228,543	229,379	227,607	228,559	1,142,063	4.2	0.1
취약계층지원	187,262	224,715	198,097	181,632	174,858	966,564	3.6	△1.7
노동	15,951	16,165	16,434	16,707	16,977	82,235	0.3	1.6
보훈	29,146	40,381	19,413	19,553	19,698	128,191	0.5	△9.3
사회복지일반	22,382	26,653	19,235	19,464	17,931	105,666	0.4	△5.4
보육	348,773	342,688	345,342	348,205	351,133	1,736,140	6.4	0.2
가족·여성	21,517	21,931	22,350	22,778	23,217	111,792	0.4	1.9
노인	421,329	420,604	457,975	421,708	422,276	2,143,892	7.9	0.1
청소년	52,570	37,746	37,901	37,969	38,111	204,297	0.8	△7.7

7. 보 건

□ 정책목표

- 시민의 건강권 확보 및 의료공공성 강화
- 시민만족 최우선의 의료서비스 제공으로 활력있는 건강도시 조성

□ 투자방향

- 공공의료 거버넌스 활성화 및 시민 건강 증진
- 성남시의료원 공공성 및 효율성 강화를 통한 보건 문화 개선
- 생애주기별 맞춤형 보건의료서비스 제공으로 시민 건강증진 도모
- 예방접종, 방역, 소독 및 전염병 예방활동 강화
- 음식문화 개선과 위해식품 차단으로 식품안전도시 지향

□ 주요 투자사업(총사업비 기준)

- 분당구보건소 신축 823억원

□ 부문별 · 연도별 투자계획

(총계기준, 단위: 백만원, %)

구 분	중기재정계획					합계	비중	연평균 신장률 (%)
	2025년	2026년	2027년	2028년	2029년			
보건	115,982	127,023	138,330	147,282	121,025	649,643	2.4	1.1
보건의료	112,811	123,809	135,073	143,980	117,680	633,352	2.3	1.1
식품의약안전	3,171	3,214	3,258	3,302	3,345	16,291	0.1	1.3

8. 농림해양수산

□ 정책목표

- 과학농업 및 자연친화적 도시농업으로 삶의 질 향상
- 쾌적한 도시환경 및 자연과 공존하는 생태환경 조성

□ 투자방향

- 농,축산 경쟁력 강화로 농업인이 행복한 성남농정 추진
- 지역농업 특색사업 지원 및 도시농업 인프라 구축
- 산림재해 방지 및 방제를 통해 산림자원 경쟁력 강화

□ 주요 투자사업(총사업비 기준)

- 산성유원지 재정비 459억원

□ 부문별 · 연도별 투자계획

(총계기준, 단위: 백만원, %)

구 분	중기재정계획					합계	비중	연평균 신장률 (%)
	2025년	2026년	2027년	2028년	2029년			
농림해양수산	25,878	25,587	15,179	15,105	15,251	97,000	0.4	△12.4
농업·농촌	8,259	8,366	8,422	8,483	8,664	42,193	0.2	1.2
임업·산촌	17,620	17,221	6,756	6,622	6,587	54,806	0.2	△21.8

9. 산업 · 중소기업 및 에너지

□ 정책목표

- 첨단산업 및 신성장동력 산업 육성
- 시민생활의 안정화 강화 및 지역경제의 활성화 추진

□ 투자방향

- 첨단산업 육성 및 창업 생태계 활성화
- 노후 산업재생과 기반 · 지원시설 개선 및 기업지원 인프라 구축
- 특화된 공설시장 건립 및 상업기반시설 확충
- 지역특성에 맞춘 도심상권 활성화

□ 주요 투자사업(총사업비 기준)

- 바이오헬스 첨단 클러스터 조성 9,237억원
- 성남벤처펀드 16~21호 조성 호당 225억원
- 시스템반도체 검증 지원센터 구축사업 233억원
- 반도체 특성화대학 지원사업 160억원
- (광역형) 국산의료기기 교육훈련지원센터 운영 142억원
- 성남하이테크밸리 재생혁신사업 232억원

□ 부문별 · 연도별 투자계획

(총계기준, 단위: 백만원, %)

구 분	중기재정계획					합계	비중	연평균 신장률 (%)
	2025년	2026년	2027년	2028년	2029년			
산업 · 중소기업및에너지	164,679	156,212	129,940	114,457	107,973	673,260	2.5	△10
산업금융지원	9	9	9	9	9	46	0	0
산업진흥 · 고도화	104,616	98,994	72,656	56,786	50,005	383,057	1.4	△16.9
에너지및자원개발	2,299	2,340	2,382	2,425	2,469	11,915	0	1.8
산업 · 중소기업일반	57,755	54,869	54,893	55,236	55,490	278,242	1	△1

10. 교통 및 물류

□ 정책목표

- 교통사업 지원으로 시민이 만족하는 교통환경 구축
- 지역 간 도로망 구축 및 체계적 관리

□ 투자방향

- 교통 편의시설 제공 및 교통안전 확보
- 불법주정차 시스템 통합구축으로 첨단교통정보 육성
- 공영주차장 설치·확충으로 주차공간 확보 및 주민편의 제공
- 지역 간 도로망 구축 및 체계적 관리로 안전하고 편리한 환경 친화적 도로개설 및 정비

□ 주요 투자사업(총사업비 기준)

- 탄천 교량 보강 및 재가설 공사(사송교 등 12개교) 733억원
- 수내교 전면개축 공사 369억원
- 분당~수서간 도시고속도로 소음저감시설 설치공사 .. 3,041억원
- 내곡터널 시설물관리 및 보수공사 155억원
- 지하철 8호선 모란~판교역 연장 사업 4,239억원
- 위례~삼동선 사업 8,168억원
- 성남도시철도 1호선(트램) 2,382억원
- 성남도시철도 2호선(트램) 3,550억원
- 도촌동 버스공영차고지 건립 167억원
- 성남시 S-BRT 구축 419억원
- 운중동 공영차고지 건립 506억원

□ 부문별·연도별 투자계획

(총계기준, 단위: 백만원, %)

구 분	중기재정계획					합계	비중	연평균 신장률 (%)
	2025년	2026년	2027년	2028년	2029년			
교통및물류	900,428	889,012	856,698	963,084	1,005,733	4,614,955	17	2.8
도로	235,805	139,183	125,620	92,624	89,846	683,079	2.5	△21.4
대중교통·물류등기타	664,622	749,829	731,078	870,460	915,887	3,931,876	14.5	8.3

11. 국토 및 지역개발

□ 정책목표

- 쾌적한 도시환경 및 자연과 공존하는 생태환경 조성
- 도시미관 개선과 편리한 생활환경, 사람중심의 미래형 주거환경 조성
- 시민과 소통하는 주민참여형 도시개발사업 추진

□ 투자방향

- 도시의 계획적이고 효율적 관리로 쾌적한 도시기반 조성 및 지속 가능한 균형발전 도모
- 시민의 주거생활 안정 및 안전한 주택건설 사업 추진
- 건축 안전관리 강화 및 체계적 운영
- 깨끗하고 아름다운 디자인도시 확립을 위한 도시미관 조성
- 체계적인 토지관리로 정확한 지적정보 제공
- 주민참여형 도시정비사업 추진 및 안전하고 쾌적한 도시환경 조성

□ 주요 투자사업(총사업비 기준)

- 상적 소하천 정비공사 196억원
- 야탑동 공공분양주택 건립사업 1,859억원
- 판교 봇들저류지 친수형 디지털복합개발사업 3,944억원
- 대왕저수지 수변공원 조성 1,512억원
- 희망대공원 랜드마크 조성 399억원
- 원도심 대원공원 내 테마공원 조성 340억원
- 상대원동 하이테크밸리 공원 조성 608억원
- 율동공원 생태문화공원 조성 284억원

□ 부문별 · 연도별 투자계획

(총계기준, 단위: 백만원, %)

구 분	중기재정계획					합계	비중	연평균 신장률 (%)
	2025년	2026년	2027년	2028년	2029년			
국토및지역개발	912,224	826,218	698,573	702,343	817,370	3,956,728	14.6	△2.7
수자원	7,942	2,325	2,371	2,419	2,467	17,525	0.1	△25.3
지역및도시	904,281	823,893	696,201	699,924	814,903	3,939,203	14.5	△2.6

제4장 신규사업 및 세부사업계획서

- I. 세부사업계획서 대상사업 개요
- II. 신규사업 목록
- III. 세부사업계획서 대상사업
 - 1. 일반회계
 - 2. 교통사업 특별회계
 - 3. 판교택지개발사업 특별회계
 - 4. 도시재생 특별회계
 - 5. 폐기물처리시설 특별회계
 - 6. 공영개발사업 특별회계
 - 7. 하수도사업 특별회계
 - 8. 공원녹지조성 기금
 - 9. 도시 및 주거환경정비 기금
 - 10. 철도건설 기금

I

세부사업계획서 대상사업 개요

○ 대상기준

- 총사업비 20억원 이상의 투자사업
- 연간 사업비 1억원 이상의 행사성 사업
- 연간 사업비 3억원 이상의 민간단체 보조사업

○ 대상사업: 191건 / 6,848,087백만원

(단위: 건, 백만원)

구분	건수	총사업비 (①+②+③)	기투자 ①	5개년 연도별 투자계획					향후 ③	
				소계 ②	2025년	2026년	2027년	2028년		2029년
합계	191 투자 125 행사 41 민간보조 25	6,848,087	2,476,271	3,154,227	707,221	707,759	629,471	647,090	462,686	1,217,589
일반회계	159 투자 93 행사 41 민간보조 25	2,337,155	1,084,847	1,211,556	465,125	338,762	229,670	104,765	73,234	40,752
교통사업	투자 13	298,190	120,802	177,388	68,216	22,711	9,772	38,698	37,990	0
판교택지	투자 2	354,732	261,124	93,608	49,508	22,100	22,000	0	0	0
도시재생	투자 4	59,318	29,791	29,528	15,985	6,994	6,104	344	100	0
폐기물처리시설	투자 1	133,540	43,048	90,492	6,996	46,908	36,588	0	0	0
공영개발	투자 2	580,238	170,440	291,297	15,903	51,207	74,729	74,729	74,729	118,501
하수도	투자 3	387,183	64,861	319,105	44,398	62,199	59,433	112,346	40,729	3,218
공원녹지 기금	투자 1	433,588	425,800	7,788	7,788	0	0	0	0	0
도시 및 주거환경 정비기금	투자 2	443,221	274,258	168,963	4,043	180	34,200	130,540	0	0
철도건설 기금	투자 4	1,820,922	1,300	764,504	29,258	156,698	156,975	185,668	235,905	1,055,118

II

신규사업 목록

○ 신규사업: 총 28건(투자사업 19건, 행사성사업 9건)

(단위: 백만원)

연번	구분 (회계)	사업명	사업개요	총사업비	연도별투자계획		
					기투자 (확보예산)	2025년	2026년 이후
계				946,711 국)85,845 도)2,035 시)833,474 기타)25,357	273,300 국)14,975 도)20 시)252,820 기타)5,485	111,652 국)9,580 도)794 시)100,245 기타)1,033	561,759 국)61,290 도)1,221 시)480,409 기타)18,839
1	투자 사업 (일반 회계)	구미동 하수처리장 부지 복합문화타운 조성 1단계 사업 [공공개발정책관]	○기간: 2024. ~ 2025. ○위치: 구미동 195번지 일원 ○사업량 - 대지면적: 4,325㎡ (전체면적: 29,041.5㎡) - 연면적: 875㎡ (기존 677㎡, 증축 198㎡) ○사업내용: 기존 하수처리장 내 다목적음악홀, 카페 등 조성	11,600 시)11,600	3,900 시)3,900	7,700 시)7,700	-
2	투자 사업 (일반 회계)	성남종합운동장 주경기장 리모델링 [공공개발정책관]	○기간: 2024. ~ 2027. 6. ○위치: 성남동 3110 ○사업량: 리모델링 등 25,406㎡ ○사업내용: 주경기장 리모델링	46,545 시)46,545	14,203 시)14,203	2,466 시)2,466	29,876 시)29,876
3	투자 사업 (일반 회계)	시스템반도체 검증 지원센터 구축사업 (국가직접지원) [미래산업과]	○기간: 2024. ~ 2028. ○위치: 수정구 달래대로 46 (성남글로벌융합센터 내) ○사업내용: 팹리스기업의 반도체 설계와 검증을 위한 기술 및 인력 지원	23,342 국)14,895 도)1,935 시)4,515 기타)1,997	2,895 국)2,895 도)- 시)- 기타)-	6,338 국)3,000 도)774 시)1,806 기타)758	14,109 국)9,000 도)1,161 시)2,709 기타)1,239
4	투자 사업 (일반 회계)	첨단 방위산업용 시스템반도체 부품 실증 기반 구축사업 (국가직접지원) [미래산업과]	○기간: 2024. ~ 2028. ○위치: 성남 글로벌융합센터 1층 일부 ○사업량: 관내 첨단국방분야 반도체기업 100개 이상 ○사업내용: 고신뢰성 기반의 국방용 반도체 특성 분석 및 시제품 평가 등 기술인력 및 기술지도	4,290 국)3,000 시)1,290	370 국)370 시)-	1,196 국)680 시)516	2,724 국)1,950 시)774
5	투자 사업 (일반 회계)	반도체 특성화대학 지원사업 (국가직접지원) [미래산업과]	○기간: 2024. 9. ~ 2028. 2. ○위치: 가천대학교 ○사업내용: 반도체 인재양성 체계 및 인프라(장비) 구축	15,960 국)14,860 시)200 기타)900	4,635 국)4,360 시)50 기타)225	3,775 국)3,500 시)50 기타)225	7,550 국)7,000 시)100 기타)450
6	투자 사업 (일반 회계)	첨단산업 인재양성 부트캠프 운영지원 (국가직접지원) [미래산업과]	○기간: 2024. 9. ~ 2029. 2. ○위치: 가천대학교 ○사업내용: 바이오 첨단산업 분야의 창의 인재 육성 및 전문 인력 공급	7,500 국)7,000 도)100 시)150 기타)250	1,500 국)1,400 도)20 시)30 기타)50	1,500 국)1,400 도)20 시)30 기타)50	4,500 국)4,200 도)60 시)90 기타)150

연번	구분 (회계)	사업명	사업개요	총사업비	연도별투자계획		
					기투자 (확보예산)	2025년	2026년 이후
7	투자 사업 (일반 회계)	성남 스케일업센터 건축 및 운영 [성남산업진흥원]	○기간: 2024. ~ 2035. ○위치: 중원구 상대원동 252-1(4층 일부~5층) ○사업내용 - 시 전략산업 성장 지원 - 우수기업 유치 및 입주 - 협업 및 소통공간 구축 - 교육 및 기업 지원	12,309 국)4,850 시)2,249 기타)5,210	10,060 국)4,850 시)- 기타)5,210	1,849 국)- 시)1,849 기타)-	400 국)- 시)400 기타)-
8	투자 사업 (일반 회계)	성남벤처펀드 20호 조성 [성남산업진흥원]	○기간: 2026. ~ 2034. ○위치: 성남 소재 기업 ○사업량: 225억원 조성 ○사업내용: 4차산업 관련 청년· 창업 유망기업 투자 펀드 조성	22,500 국)12,500 시)1,500 기타)8,500	-	-	22,500 국)12,500 시)1,500 기타)8,500
9	투자 사업 (일반 회계)	성남벤처펀드 21호 조성 [성남산업진흥원]	○기간: 2026. ~ 2034. ○위치: 성남 소재 기업 ○사업량: 225억원 조성 ○사업내용: 4차산업 관련 청년· 창업 유망기업 투자 펀드 조성	22,500 국)12,500 시)1,500 기타)8,500	-	-	22,500 국)12,500 시)1,500 기타)8,500
10	행사성 사업 (일반 회계)	어린이날 행사 지원 [아동보육과]	○기간: 2025. 2. ~ 5. ○장소: 권역별 3개소 ○참여인원: 10,000명 이상 ○사업내용: 기념식, 공연, 체험부스, 영화상영, 권역별 행사 등	550 시)550	-	110 시)110	440 시)440
11	투자 사업 (일반 회계)	중원 청소년수련관 시설개선 [청년청소년과]	○기간: 2025 연내 ○위치: 중원구 둔촌대로 332 (하대원동) ○사업량: 수영장 리모델링 및 석면자재 교체 ○사업내용 - 수영장 1,400㎡ 리모델링, 천장고 변경 및 공조, 환기 등 설비 교체 - 내·외부 석면(1,329㎡) 교체	3,791 시)3,791	-	3,791 시)3,791	-
12	행사성 사업 (일반 회계)	찾아가는 거리공연 「파이팅 성남 콘서트」 [문화관광과]	○기간: 2025. 4. ~ 10. ○위치: 성남시 일대 ○사업량: 총 20회 공연 ○사업내용: 시립예술단 2개단과 시민프로예술단이 다양한 장소에서 시민을 위한 소규모 연주회 개최	750 시)750	-	150 시)150	600 시)600
13	행사성 사업 (일반 회계)	성남시 청소년 교향악 페스티벌 [문화관광과]	○기간: 2025. 4. ~ 9. ○위치: 성남시 공연장 및 다중집합장소 ○사업량: 오디션, 실내공연 5회, 야외공연 5회 ○사업내용: 관내 및 관외 청소년 교향악단을 선발하여 실내 및 야외공연을 개최	1,000 시)1,000	-	200 시)200	800 시)800
14	행사성 사업 (일반 회계)	시민과 함께하는 봄철 종교문화 축제 [문화관광과]	○기간: 2025. 3. ~ 6. ○위치: 관내 공원 또는 탄천(미정) ○사업량: 1회 ○사업내용: 연등회(부처님오신날)	500 시)500	-	100 시)100	400 시)400

연번	구분 (회계)	사업명	사업개요	총사업비	연도별투자계획		
					기투자 (확보예산)	2025년	2026년 이후
15	행사성 사업 (일반 회계)	시민과 함께하는 겨울철 종교문화 축제 [문화관광과]	○기간: 2025. 6. ~ 12. ○위치: 관내 권역별 설치 (4개소 이상) ○사업량: 1회 ○사업내용: 성탄트리축제 (크리스마스)	500 시)500	-	100 시)100	400 시)400
16	행사성 사업 (일반 회계)	유직 페스타(가칭) [성남문화재단]	○기간: 2025. 5월 중 ○위치: 성남 본도심 ○사업량: 총 2회 ○사업내용: 5월 가정의 달, 성남 시민이 가족과 함께할 수 있는 여가 콘텐츠 제공	1,450 시) 1,450	-	290 시)290	1,160 시)1,160
17	행사성 사업 (일반 회계)	오페라 공연 [성남문화재단]	○기간: 2025. 10월 중 ○장소: 성남아트센터 오페라하우스 ○사업량: 총 4회 공연 ○사업내용: 고품격 공연 콘텐츠 제공	4,000 시)4,000	-	800 시)800	3,200 시)3,200
18	행사성 사업 (일반 회계)	종목별 회장기 대회 [체육진흥과]	○기간: 연중 ○장소: 관내 체육시설 ○종목: 16종목(농구, 태권도 등) ○사업내용: 종목별 회장기 생활체육대회 개최	560 시)560	-	112 시)112	448 시)448
19	행사성 사업 (일반 회계)	성남오픈 국제 태권도 대회 [체육진흥과]	○기간: 2025. 7월 중 ○장소: 성남실내체육관 ○참여인원: 3,500여명 ○사업내용: 성남시 태권도 문화 확산을 위한 국제 대회 개최	500 시)500	-	100 시)100	400 시)400
20	투자 사업 (일반 회계)	황새울체육공원 체육시설 조성사업 [체육진흥과]	○기간: 2025. 1. ~ 12. ○위치: 수내동 42번지 일원 ○사업량: 4,000㎡ ○사업내용: 리틀야구장 1면	9,500 시)9,500	6,000 시)6,000	3,500 시)3,500	-
21	투자 사업 (공영 개발 특별 회계)	판교봇들저류지 친수형 디지털 복합개발사업 [주택과]	○기간: 2023. ~ 2030. ○위치: 상평동 667번지 ○사업량 - 연면적: 99,285.23㎡ - 공공분양주택(342세대), 일자리연계형지원주택(304세대) - 시민편의시설(창업센터, 디지털도서관(공공), 젊음의거리(K콘텐츠)), 저류시설(지하 조류조) ○사업내용: 유휴부지(유수지)를 활용하여 공공분양 및 일자리 연계형지원 주택 공급, 복합문화 시설 공급	394,355 국)14,140 시)380,215	460 국)- 시)460	-	393,895 국)14,140 시)379,755
22	투자 사업 (일반 회계)	고기교 주변 교차로 개선사업 [도로과]	○기간: 2025. 1. ~ 2026. 12. ○위치: 분당구 대장동 ○사업량 - 본선 2차로(L=210m) 신설 - 본선 4차로(L=100m) 신설 ○사업내용: 고기교 복측교차로 개선	2,106 시)2,106	-	349 시)349	1,757 시)1,757

연번	구분 (회계)	사업명	사업개요	총사업비	연도별투자계획		
					기투자 (확보예산)	2025년	2026년 이후
23	투자 사업 (일반 회계)	수내교 전면개축 공사 [도로과]	○기간: 2024. 6. ~ 2025. 12. ○위치: 분당구 수내동 44번지 ○사업량 - 수내교 철거 후 재가설 - L=179m, B=41m ○사업내용: 수내교 전면개축	36,900 국)1,000 시)35,900	5,551 국)- 시)5,551	31,349 국)1,000 시)30,349	-
24	투자 사업 (판교 택지 개발 사업 특별 회계)	분당~수서간 도시고속도로 소음저감시설 설치공사 [도로과]	○기간: 2009. 8. ~ 2027. 12. ○위치: GTX성남역~매송사거리 ○사업량: 소음저감시설(2단계) (L=390m, B=34~45m) ○사업내용: 인접 주거지역 교통소음 등 주민불편사항 해소를 위한 소음저감시설 설치	304,100 시)304,100	220,000 시)220,000	40,000 시)40,000	44,100 시)44,100
25	투자 사업 (일반 회계)	2025년 내곡터널 방재설비 설치공사 [수정구 건설과]	○기간: 2025. 3. ~ 12. ○위치: 상적동 ~ 내곡동 ○사업량: 소화설비 1식, 경보설비 1식 ○사업내용 - 소화설비:소방기구(소화기+ 옥내소화전) 및 통신선로 교체 - 경보설비: 자동화재탐지설비, 비상방송설비, 진입차단시설 설치	2,297 시)2,297	- 시)2,297	2,297 시)2,297	-
26	투자 사업 (일반 회계)	공동구 광센서 자동화재탐지설비 설치 공사 [분당구 구조물관리과]	○기간: 2025. 2. ~ 2027. 12. ○위치: 분당 공동구 ○사업량: 광센서 케이블 31.5KM 설치 및 중계기, 수신반 설치 ○사업내용: 노후 자동화재탐지 설비 교체	3,400 시)3,400	- 시)1,400	1,400 시)1,400	2,000 시)2,000
27	투자 사업 (일반 회계)	지하차도 배수시설 개선공사 [분당구 구조물관리과]	○기간: 2023. 3. ~ 2026. 12. ○위치: 분당구 정자, 돌마, 백현, 벌말지하차도 등 12개소 ○사업내용: 수배전반 이전 및 배수펌프 교체	7,796 국)1,100 시)6,696	3,726 국)1,100 시)2,626	2,070 국)- 시)2,070	2,000 국)- 시)2,000
28	투자 사업 (일반 회계)	정자지하차도 성능개선공사 [분당구 구조물관리과]	○기간: 2025. 2. ~ 2026. 12. ○위치: 정자지하차도 ○사업량: 성능개선공사 1식 ○사업내용 - 타일철거 및 중성화방지 - 배수로정비 - 연석보수 - 미관개선	6,110 시)6,110	- 시)110	110 시)110	6,000 시)6,000

세 부 사 업 계 획 서

[일 반 회 계]



세부사업계획서

회계연도 : 2025년

회계구분 : 일반

분 야 : 전체

부 문 : 전체

(단위 : 백만원)

분야·부문·정책·단위·세부사업	사업개요	국가 계획	투자 심사	지방 채	BTL	의무지출			재원	총사업비	기투자	연도별투자계획					향후	
						법정	보조	이자				소계	2025	2026	2027	2028		2029
합 계									계	2,337,155	1,084,847	1,211,556	465,125	338,762	229,670	104,765	73,234	40,752
									의 무	579,625	254,068	325,557	125,333	85,557	78,702	21,147	14,817	0
									재 량	1,757,530	830,779	885,999	339,792	253,206	150,967	83,617	58,416	40,752
									국고보조금	177,178	41,773	135,405	53,896	43,811	25,863	8,426	3,409	0
									균특보조금	20,266	15,172	5,095	4,097	242	247	252	257	0
									기금보조금	14,008	4,419	9,589	1,842	1,880	1,917	1,956	1,994	0
									시 도 비	26,194	7,851	18,343	4,585	3,390	3,848	3,416	3,105	0
									시군구비	2,099,509	1,015,633	1,043,124	400,706	289,439	197,795	90,715	64,468	40,752
									(민자 등)	812,592	30,247	737,430	61,048	62,017	138,573	238,128	237,665	44,914
	일반공공행정									202,908	82,683	120,226	70,961	20,761	21,420	5,987	1,096	0
지방행정·재정지원									2,000	0	2,000	400	400	400	400	400	0	
사회적경제 육성									2,000	0	2,000	400	400	400	400	400	0	
사회적경제 활성화									2,000	0	2,000	400	400	400	400	400	0	
사회적기업 사회보험료 지원사업	기간: 연중 대상: 관내 사회적기업 사업량: 연 15개 기업, 300명 사업내용: 사회적기업 사업주 부담 사회보험료 (최저요율) 지원		N	N	N	N	Y	N	계	2,000	0	2,000	400	400	400	400	400	0
									의 무	2,000	0	2,000	400	400	400	400	400	0
									시 도 비	1,000	0	1,000	200	200	200	200	200	0
									시군구비	1,000	0	1,000	200	200	200	200	200	0
일반행정									200,908	82,683	118,226	70,561	20,361	21,020	5,587	696	0	

세부사업계획서

회계연도 : 2025년

회계구분 : 일반

분 야 : 전체

부 문 : 전체

(단위 : 백만원)

분야·부문·정책·단위·세부사업	사업개요	국가계획	투자심사	지방채	BTL	의무지출			재원	총사업비	기투자	연도별투자계획					향후												
						법정	보조	이자				소계	2025	2026	2027	2028		2029											
주민자치 기반 강화	민간단체 활성화 지원 국민운동단체 등 사무국 운영 기간: 연중 대상: 성남시새마을회, 바르게살기운동 성남시협의회 등 5개 단체 사업내용: 인건비, 사무실 운영비 지원										계	1,932	0	1,932	371	379	386	394	402	0									
											재량	1,932	0	1,932	371	379	386	394	402	0									
											시군구비	1,932	0	1,932	371	379	386	394	402	0									
											계	29,805	13,052	16,753	16,753	0	0	0	0	0									
											도시정보화 사업	29,805	13,052	16,753	16,753	0	0	0	0	0									
											스마트시티 인프라 AIoT 핵심기술 개발사업 (국가직접지원)	기간: 2022. 11. ~ 2025. 12. 위치: 성남시 탄천, 주요공원, 건설현장 사업량: 스마트시티 인프라 네트워크 구축 및 실증서비스 3종 구현 사업내용: AIoT 기술에 기반한 초대규모 네트워크 구축 및 성능 검증	Y	국	국	국	국	Y	N	계	17,180	5,251	11,929	11,929	0	0	0	0	0
																				의무	17,180	5,251	11,929	11,929	0	0	0	0	
																				국고보조금	12,885	3,221	9,664	9,664	0	0	0	0	
																				시군구비	4,295	2,030	2,265	2,265	0	0	0	0	
																				(민자 등)	2,719	609	2,110	2,110	0	0	0	0	
스마트빌리지 보급 및 확산사업	기간: 2023 ~ 2025 위치: 관내 경로당, 다목적 복지회관, 아동돌봄센터 등 사업량: 14종 1,278대 규모의 로봇 활용 주민생활시설 돌봄 및 교육 서비스 시스템 구축 사업내용: 스마트 경로당, 스마트 헬스케어 시스템 구축 등	Y	과	과	과	과	Y	N	계	12,625	7,801	4,824	4,824	0	0	0	0												
									의무	12,625	7,801	4,824	4,824	0	0	0	0												
									국특보조금	10,100	6,241	3,859	3,859	0	0	0	0												
									시군구비	2,525	1,560	965	965	0	0	0	0												
공간정보 및 드론 활성화	공간정보체계구축 및 운영								계	280	0	280	280	0	0	0	0												
									280	0	280	280	0	0	0	0													

세부사업계획서

회계연도 : 2025년

회계구분 : 일반

분 야 : 전체

부 문 : 전체

(단위 : 백만원)

분야·부문·정책·단위·세부사업	사업개요	국가 계획	투자 심사	지방 채	BTL	의무지출			재원	총사업비	기투자	연도별투자계획					향후			
						법 정	보 조	이 자				소 계	2025	2026	2027	2028		2029		
<div style="display: flex; flex-direction: column; align-items: center;"> <div style="margin-bottom: 5px;">드론 통합 운영 비행</div> <div style="margin-bottom: 5px;">엄정하고 투명한 재정운영</div> <div style="margin-bottom: 5px;">공공청사 신축</div> <div style="margin-bottom: 5px;">정자1동 복합청사 신축</div> <div style="margin-bottom: 5px;">이매1동 복합공공청사 신축</div> <div style="margin-bottom: 5px;">금곡동 복합청사 신축</div> <div style="margin-bottom: 5px;">야탑3동 행정복지센터, 주민자치센터 신축 (공사 위탁사업)</div> </div>	기간: 2025. 3. ~ 11. 위치: 성남 종합운동장, 탄천 종합운동장(예정) 사업량: 드론 2천여대 사업내용: 드론 라이트 쇼 2회 공연		Y	N	N	N	N	N	계	280	0	280	280	0	0	0	0	0		
									재량	280	0	280	280	0	0	0	0	0	0	
									시군구비	280	0	280	280	0	0	0	0	0	0	
										167,421	69,631	97,790	52,863	19,689	20,340	4,899	0	0	0	
										167,421	69,631	97,790	52,863	19,689	20,340	4,899	0	0	0	
				Y	N	N	N	Y	N	계	26,779	24,431	2,348	2,348	0	0	0	0	0	0
									의무	26,779	24,431	2,348	2,348	0	0	0	0	0	0	
									시도비	1,000	1,000	0	0	0	0	0	0	0	0	
									시군구비	25,779	23,431	2,348	2,348	0	0	0	0	0	0	
				Y	N	N	N	N	N	계	32,470	12,979	19,491	15,457	4,034	0	0	0	0	0
									재량	32,470	12,979	19,491	15,457	4,034	0	0	0	0	0	
									시군구비	32,470	12,979	19,491	15,457	4,034	0	0	0	0	0	
				Y	N	N	N	N	N	계	22,045	4,882	17,163	6,510	6,510	4,143	0	0	0	0
									재량	22,045	4,882	17,163	6,510	6,510	4,143	0	0	0	0	
									시군구비	22,045	4,882	17,163	6,510	6,510	4,143	0	0	0	0	
			Y	N	N	N	N	N	계	19,516	10,266	9,250	9,250	0	0	0	0	0	0	
								재량	19,516	10,266	9,250	9,250	0	0	0	0	0	0		
								시군구비	19,516	10,266	9,250	9,250	0	0	0	0	0	0		

세부사업계획서

회계연도 : 2025년

회계구분 : 일반

분 야 : 전체

부 문 : 전체

(단위 : 백만원)

분야·부문·정책·단위·세부사업	사업개요	국가 계획	투자 심사	지방 채	BTL	의무지출			재원	총사업비	기투자	연도별투자계획					향후	
						법 정	보 조	이 자				소 계	2025	2026	2027	2028		2029
	상대원2동 복합청사 신축 (공사 위탁사업)	기간: 2021 ~ 2027 위치: 중원구 상대원동 4219 사업량: 지하2/지상4, 연면적 7,531.91㎡ 사업내용: 청사 신축	Y	N	N	N	N	N	계	38,200	11,170	27,030	19,298	4,000	3,732	0	0	0
									재량	38,200	11,170	27,030	19,298	4,000	3,732	0	0	0
									시군구비	38,200	11,170	27,030	19,298	4,000	3,732	0	0	0
	야탑2동 행정복지센터 신축	기간: 2022 ~ 2028 위치: 분당구 야탑동 508 사업량: 지하2/지상3, 연면적 2,400㎡ 사업내용: 청사 신축	Y	N	N	N	N	N	계	12,784	4,008	8,776	0	3,435	4,405	936	0	0
									재량	12,784	4,008	8,776	0	3,435	4,405	936	0	0
									시군구비	12,784	4,008	8,776	0	3,435	4,405	936	0	0
	은행1동 행정복지센터 신축	기간: 2022 ~ 2028 위치: 중원구 은행동 1932-9 외 1 사업량: 지하3/지상3, 연면적 3,500㎡ 사업내용: 청사 신축	Y	N	N	N	N	N	계	15,627	1,894	13,733	0	1,710	8,060	3,963	0	0
									재량	15,627	1,894	13,733	0	1,710	8,060	3,963	0	0
									시군구비	15,627	1,894	13,733	0	1,710	8,060	3,963	0	0
저출산 극복 및 출산 장려									1,470	0	1,470	294	294	294	294	294	294	0
인구정책 추진									1,470	0	1,470	294	294	294	294	294	294	0
청춘남녀 만남사업	기간: 2025. 1. ~ 12. 대상: 미혼 남녀 사업량: 연 800명 사업내용: 청춘남녀 만남 행사	Y	N	N	N	N	N	계	1,470	0	1,470	294	294	294	294	294	0	
								재량	1,470	0	1,470	294	294	294	294	294	0	
								시군구비	1,470	0	1,470	294	294	294	294	294	0	
교육									60,608	0	60,608	14,267	14,297	10,648	10,681	10,715	0	
유아및초중등교육									60,608	0	60,608	14,267	14,297	10,648	10,681	10,715	0	
교육기관 교육재정지원									60,608	0	60,608	14,267	14,297	10,648	10,681	10,715	0	
교육기관에 대한 보조사업									60,608	0	60,608	14,267	14,297	10,648	10,681	10,715	0	

세부사업계획서

회계연도 : 2025년

회계구분 : 일반

분 야 : 전체

부 문 : 전체

(단위 : 백만원)

분야·부문·정책·단위·세부사업	사업개요	국가 계획	투자 심사	지방 채	BTL	의무지출			재원	총사업비	기투자	연도별투자계획					향후			
						법 정	보 조	이 자				소 계	2025	2026	2027	2028		2029		
	대안교육기관 급식 지원사업		N	N	N	N	N	Y	N	계	3,250	0	3,250	588	618	648	681	715	0	
										의무	3,250	0	3,250	588	618	648	681	715	0	
										시도비	973	0	973	176	185	194	204	214	0	
										시군구비	2,277	0	2,277	412	433	454	477	501	0	
	교육환경 개선사업		N	N	N	N	N	N	N	계	50,000	0	50,000	10,000	10,000	10,000	10,000	10,000	10,000	0
										재량	50,000	0	50,000	10,000	10,000	10,000	10,000	10,000	0	
										시군구비	50,000	0	50,000	10,000	10,000	10,000	10,000	10,000	0	
	성남제일초등학교 본관동 개축		Y	N	N	N	N	Y	N	계	7,358	0	7,358	3,679	3,679	0	0	0	0	
										의무	7,358	0	7,358	3,679	3,679	0	0	0	0	
										국고보조금	3,030	0	3,030	1,515	1,515	0	0	0	0	
										시군구비	4,328	0	4,328	2,164	2,164	0	0	0	0	
										(민자 등)	7,069	0	7,069	3,535	3,535	0	0	0	0	
문화및관광											314,667	83,387	231,280	60,397	69,464	56,250	22,492	22,677	0	
문화예술											153,106	53,561	99,545	29,038	23,195	21,069	13,099	13,143	0	
감동있는 문화예술 도시 육성											32,150	5,852	26,298	8,083	10,192	8,023	0	0	0	
복합문화시설 조성											32,150	5,852	26,298	8,083	10,192	8,023	0	0	0	
여수동 공공부지 복합문화시설 조성		Y	N	N	N	N	N	N	계	32,150	5,852	26,298	8,083	10,192	8,023	0	0	0		
									재량	32,150	5,852	26,298	8,083	10,192	8,023	0	0	0		

세부사업계획서

회계연도 : 2025년

회계구분 : 일반

분 야 : 전체

부 문 : 전체

(단위 : 백만원)

분야·부문·정책·단위·세부사업	사업개요	국가 계획	투자 대상 사	지방 채	BTL	의무지출			재원	총사업비	기투자	연도별투자계획					향후	
						법 정	보 조	이 자				소 계	2025	2026	2027	2028		2029
			Y	N	N	N	N	N	시군구비	32,150	5,852	26,298	8,083	10,192	8,023	0	0	0
	어린이 문화예술진흥									550	0	550	110	110	110	110	110	0
	어린이 문화예술지원									550	0	550	110	110	110	110	110	0
	어린이날 행사 지원 <small>기간: 2025. 2. ~ 5. 위치: 권역별 3개소 대상: 10,000명 이상 사업내용: 어린이날 문화 행사(기념식, 공연, 체험 프로그램, 영화상영 등)</small>		Y	N	N	N	N	N	계	550	0	550	110	110	110	110	110	0
									재량	550	0	550	110	110	110	110	110	0
									시군구비	550	0	550	110	110	110	110	110	110
	감동있는 문화예술 도시 육성									64,623	0	64,623	12,771	12,893	12,936	12,989	13,033	0
	시립예술단 운영									5,195	0	5,195	1,039	1,039	1,039	1,039	1,039	0
	시립예술단 페스티벌 <small>기간: 2025. 5. ~ 10. 장소: 성남시 일대 사업량: 총 5회 사업내용: 시립예술단이 참여하는 음악축제</small>		Y	N	N	N	N	N	계	1,250	0	1,250	250	250	250	250	250	0
									재량	1,250	0	1,250	250	250	250	250	250	0
									시군구비	1,250	0	1,250	250	250	250	250	250	250
	찾아가는 거리공연 「파이팅 성남 콘서트」 <small>기간: 2025. 4. ~ 10. 장소: 성남시 일대 사업량: 총 20회 사업내용: 소규모 연주회 개최</small>		Y	N	N	N	N	N	계	750	0	750	150	150	150	150	150	0
									재량	750	0	750	150	150	150	150	150	0
									시군구비	750	0	750	150	150	150	150	150	150
	성남시립예술단과 함께하는 마을 음악회 <small>기간: 2025. 1. ~ 12. 장소: 성남시 일대 사업량: 총 30회 사업내용: 동 또는 구의 각중행사에 직접 찾아 가는 연합공연</small>		Y	N	N	N	N	N	계	1,020	0	1,020	204	204	204	204	204	0
									재량	1,020	0	1,020	204	204	204	204	204	0
									시군구비	1,020	0	1,020	204	204	204	204	204	204
	성남시 청년프로예술인 공연		Y	N	N	N	N	N	계	1,175	0	1,175	235	235	235	235	235	0

세부사업계획서

회계연도 : 2025년

회계구분 : 일반

분 야 : 전체

부 문 : 전체

(단위 : 백만원)

분야·부문·정책·단위·세부사업	사업개요	국가계획	투자심사	지방채	BTL	의무지출			재원	총사업비	기투자	연도별투자계획					향후		
						법정	보조	이자				소계	2025	2026	2027	2028		2029	
	사업량: 오디션 5회, 버스킹공연 20회 사업내용: 버스킹 및 찾아가는 연주회 등 개최	Y	N	N	N	N	N	N	재량	1,175	0	1,175	235	235	235	235	235	0	
									시군구비	1,175	0	1,175	235	235	235	235	235	0	
	성남시 청소년 교향악 페스티벌	기간: 2025. 4. ~ 9. 장소: 성남시 공연장 및 다중집합장소 사업량: 오디션 개최, 실내 공연 5회, 야외공연 5회 사업내용: 관내 및 관외 청소년 교향악단을 선발하여 실내 및 야외공연 개최	Y	N	N	N	N	N	계	1,000	0	1,000	200	200	200	200	200	200	0
									재량	1,000	0	1,000	200	200	200	200	200	0	
	시군구비	1,000	0	1,000	200	200	200	200	200	0									
	지역문화예술진흥									59,428	0	59,428	11,732	11,854	11,897	11,950	11,994	0	
	문화와 예술이 어우러지는 미니콘서트	기간: 2025. 4. ~ 10. 장소: 성남시 일대 사업량: 총 15회 공연 사업내용: 시민들을 찾아가는 다양한 장르 및 규모의 공연 개최	Y	N	N	N	N	N	계	850	0	850	170	170	170	170	170	0	
									재량	850	0	850	170	170	170	170	0		
									시군구비	850	0	850	170	170	170	170	0		
	성남문화예술제	기간: 2025. 3. ~ 5. 장소: 성남시 일대 사업량: 총 9회 공연 및 전시 사업내용: 성남예총 9개 협회의 장르별 공연 개최	Y	N	N	N	N	N	계	900	0	900	180	180	180	180	180	0	
									재량	900	0	900	180	180	180	180	0		
									시군구비	900	0	900	180	180	180	180	0		
통합문화관광체육이용권 사업	기간: 연중 대상: 6세 이상 기초생활수급자 및 차상위계층 사업량: 사업수혜자 약 35,000명 사업내용: 문화예술, 국내여행, 체육활동 등 지원	Y	N	N	N	N	Y	N	계	19,814	0	19,814	3,877	3,919	3,962	4,006	4,050	0	
									의무	19,814	0	19,814	3,877	3,919	3,962	4,006	4,050	0	
									국고보조금	13,736	0	13,736	2,687	2,717	2,747	2,777	2,808	0	
									시도비	910	0	910	178	180	182	184	186	0	
									시군구비	5,169	0	5,169	1,011	1,022	1,034	1,045	1,056	0	
오페라 공연 (재단사업)	기간: 2025. 10월 중 장소: 성남아트센터 오페라하우스	Y	N	N	N	N	N	계	4,000	0	4,000	800	800	800	800	800	0		

세부사업계획서

회계연도 : 2025년

회계구분 : 일반

분 야 : 전체

부 문 : 전체

(단위 : 백만원)

분야·부문·정책·단위·세부사업	사업개요	국가 계획	투자 심사	지방 채	BTL	의무지출			재원	총사업비	기투자	연도별투자계획					향후	
						법 정	보 조	이 자				소 계	2025	2026	2027	2028		2029
	사업량: 총 4회 공연 사업내용: 고품격 공연 콘텐츠 제공		Y	N	N	N	N	N	재량	4,000	0	4,000	800	800	800	800	800	0
									시군구비	4,000	0	4,000	800	800	800	800	800	0
유명 연주자 초청 공연 (재단사업)	기간: 3 ~ 10월 장소: 성남아트센터 콘서트홀 사업량: 총 3회 공연 사업내용: 세계 유명 연주자 초청 공연		Y	N	N	N	N	N	계	1,003	0	1,003	201	201	201	201	201	0
									재량	1,003	0	1,003	201	201	201	201	201	0
									시군구비	1,003	0	1,003	201	201	201	201	201	0
유명 오케스트라 초청 공연 (재단사업)	기간: 10월 중 장소: 성남아트센터 콘서트홀 사업량: 총 1회 공연 사업내용: 세계 유명 오케스트라 초청 공연		Y	N	N	N	N	N	계	1,498	0	1,498	300	300	300	300	300	0
									재량	1,498	0	1,498	300	300	300	300	300	0
									시군구비	1,498	0	1,498	300	300	300	300	300	0
마티네 콘서트 (재단사업)	기간: 3월 ~ 12월 장소: 성남아트센터 콘서트홀 사업량: 총 10회 공연 사업내용: 브랜드와 함께하는 클래식 콘서트, 성남아트 센터 대표 브랜드 공연		Y	N	N	N	N	N	계	1,810	0	1,810	350	360	360	370	370	0
									재량	1,810	0	1,810	350	360	360	370	370	0
									시군구비	1,810	0	1,810	350	360	360	370	370	0
앙트레 콘서트 (재단사업)	기간: 3월 ~ 12월 장소: 성남아트센터 오페라하우스, 앙상블시어터 사업량: 총 4회 공연 사업내용: '임문 시리즈' 브랜드 공연으로 잠재 관객 개발		Y	N	N	N	N	N	계	998	0	998	200	200	200	200	200	0
									재량	998	0	998	200	200	200	200	200	0
									시군구비	998	0	998	200	200	200	200	200	0
시리즈-연극 만원 (재단사업)	기간: 3월 ~ 9월 장소: 성남아트센터 앙상블시어터 사업량: 총 5회 공연 사업내용: 가격 부담 최소화로 부담 없이 즐기는 연극 시리즈		Y	N	N	N	N	N	계	1,375	0	1,375	235	285	285	285	285	0
									재량	1,375	0	1,375	235	285	285	285	285	0
									시군구비	1,375	0	1,375	235	285	285	285	285	0
수아레콘서트 (재단사업)	기간: 5 ~ 12월 장소: 성남아트센터 오페라하우스		Y	N	N	N	N	N	계	1,495	0	1,495	299	299	299	299	299	0

세부사업계획서

회계연도 : 2025년

회계구분 : 일반

분 야 : 전체

부 문 : 전체

(단위 : 백만원)

분야·부문·정책·단위·세부사업	사업개요	국가 계획	투자 대상 사	지방 채	BTL	의무지출			재원	총사업비	기투자	연도별투자계획					향후	
						법 정	보 조	이 자				소 계	2025	2026	2027	2028		2029
	사업량: 총 4회 공연 사업내용: 토크콘서트 형식의 대중공연		Y	N	N	N	N	N	재량	1,495	0	1,495	299	299	299	299	299	0
									시군구비	1,495	0	1,495	299	299	299	299	299	0
파크콘서트 (재단사업)	기간: 8 ~ 9월 장소: 중앙공원 야외공연장 사업량: 총 5회 공연 사업내용: 성남시민을 위한 무료 야외 음악 축제		Y	N	N	N	N	N	계	950	0	950	190	190	190	190	190	0
									재량	950	0	950	190	190	190	190	190	0
명품 콘서트 (재단사업)	기간: 5 ~ 8월 장소: 성남 관내 야외 공간 사업량: 총 2회 공연 사업내용: 무료 순수예술 장르 야외공연		Y	N	N	N	N	N	계	500	0	500	100	100	100	100	100	0
									재량	500	0	500	100	100	100	100	100	0
유직 페스타 (재단사업)	기간: 2025. 5월중 위치: 성남 본도심 사업량: 총 2회 사업내용: 5월 가정의 달, 성남 시민이 가족과 함께할 수 있는 여가 콘텐츠 제공		Y	N	N	N	N	N	계	1,450	0	1,450	290	290	290	290	290	0
									재량	1,450	0	1,450	290	290	290	290	290	0
피크닉콘서트 (재단사업)	기간: 9월 중 장소: 성남 본도심 사업량: 총 2회 공연 사업내용: 성남 시민을 위한 무료 야외공연		Y	N	N	N	N	N	계	750	0	750	150	150	150	150	150	0
									재량	750	0	750	150	150	150	150	150	0
마스터즈 시리즈 (재단사업)	기간: 3월 중 장소: 성남아트센터 오페라하우스 사업량: 총 2회 공연 사업내용: 세계적으로 저명한 예술가 및 단체의 국내 단독 공연		Y	N	N	N	N	N	계	1,850	0	1,850	370	370	370	370	370	0
									재량	1,850	0	1,850	370	370	370	370	370	0
성남페스티벌 (재단사업)	기간: 10월 중 장소: 성남 일원		Y	N	N	N	N	N	계	7,605	0	7,605	1,521	1,521	1,521	1,521	1,521	0
									시군구비	1,850	0	1,850	370	370	370	370	370	0

세부사업계획서

회계연도 : 2025년

회계구분 : 일반

분 야 : 전체

부 문 : 전체

(단위 : 백만원)

분야·부문·정책·단위·세부사업	사업개요	국가 계획	투자 대상 사	지방 채	BTL	의무지출			재원	총사업비	기투자	연도별투자계획					향후	
						법 정	보 조	이 자				소 계	2025	2026	2027	2028		2029
	사업내용: 성남대표축제 개최, 융복합 문화예술		Y	N	N	N	N	N	재량	7,605	0	7,605	1,521	1,521	1,521	1,521	1,521	0
									시군구비	7,605	0	7,605	1,521	1,521	1,521	1,521	1,521	0
유명 무용단 초청 공연 (재단사업)	기간: 3월 ~ 12월 장소: 성남아트센터 오페라하우스 사업량: 총 2회 공연 사업내용: 국내외 유명 무용단 초청 공연		Y	N	N	N	N	N	계	625	0	625	125	125	125	125	125	0
									재량	625	0	625	125	125	125	125	125	0
									시군구비	625	0	625	125	125	125	125	125	0
아트리움 클래식 시리즈 (재단사업)	기간: 3 ~ 12월 장소: 성남아트리움 대극장 사업량: 총 6회 공연 사업내용: 다양한 장르의 클래식 시리즈		Y	N	N	N	N	N	계	1,450	0	1,450	290	290	290	290	290	0
									재량	1,450	0	1,450	290	290	290	290	290	0
									시군구비	1,450	0	1,450	290	290	290	290	290	0
컨템포러리 콜렉션 (재단사업)	기간: 4 ~ 6월 장소: 성남아트센터 오페라하우스/양상블시어터 사업량: 총 2회 공연 사업내용: 동시대성을 반영한 주목받는 작품 소개		Y	N	N	N	N	N	계	800	0	800	160	160	160	160	160	0
									재량	800	0	800	160	160	160	160	160	0
									시군구비	800	0	800	160	160	160	160	160	0
융복합 퍼포먼스 (재단사업)	기간: 6 ~ 7월 장소: 성남아트센터 오페라하우스 사업량: 총 2회 공연 사업내용: 장르의 구분을 벗어난 공연작품으로 새로운 예술적 경험 제공		Y	N	N	N	N	N	계	1,350	0	1,350	270	270	270	270	270	0
									재량	1,350	0	1,350	270	270	270	270	270	0
									시군구비	1,350	0	1,350	270	270	270	270	270	0
패밀리 시리즈 (재단사업)	기간: 연중 장소: 성남아트센터 오페라하우스, 콘서트홀 사업량: 총 2회 공연 사업내용: 온 가족이 함께 즐길 수 있는 공연		Y	N	N	N	N	N	계	1,230	0	1,230	230	250	250	250	250	0
									재량	1,230	0	1,230	230	250	250	250	250	0
									시군구비	1,230	0	1,230	230	250	250	250	250	0
성남미래교육 (재단사업)	기간: 5월 중 위치: 성남아트센터 오페라하우스		Y	N	N	N	N	N	계	1,510	0	1,510	302	302	302	302	302	0

세부사업계획서

회계연도 : 2025년

회계구분 : 일반

분야 : 전체

부 문 : 전체

(단위 : 백만원)

분야·부문·정책·단위·세부사업	사업개요	국가 계획	투자 심사	지방 채	BTL	의무지출			재원	총사업비	기투자	연도별투자계획					향후	
						법 정	보 조	이 자				소 계	2025	2026	2027	2028		2029
	사업량: 총 12회 공연 사업내용: 성남 청소년들 에게 문화예술 향유기회 제공	Y	N	N	N	N	N	N	재량	1,510	0	1,510	302	302	302	302	302	0
									시군구비	1,510	0	1,510	302	302	302	302	302	0
	화제의 공연 (재단사업)	기간: 10월 중 장소: 성남아트센터 오페라하우스 사업량: 총 2회 공연 사업내용: 해외 유명 축제 및 극장의 화제작 국내 초연	Y	N	N	N	N	N	계	1,650	0	1,650	330	330	330	330	330	0
									재량	1,650	0	1,650	330	330	330	330	0	
	시군구비	1,650	0	1,650	330	330	330	330	0									
	창제작 프로젝트 (재단사업)	기간: 5 ~ 6월 장소: 성남아트센터 오페라하우스 사업량: 총 3회 공연 사업내용: 자체 및 공동 공연 콘텐츠 제작	Y	N	N	N	N	N	계	1,470	0	1,470	294	294	294	294	294	0
									재량	1,470	0	1,470	294	294	294	294	0	
	시군구비	1,470	0	1,470	294	294	294	294	0									
	뮤지컬 셀렉션 (재단사업)	기간: 5 ~ 10월 장소: 성남아트리움 대극장 사업량: 총 6회 공연 사업내용: 창작 뮤지컬 작품 초청과 부대행사 진행	Y	N	N	N	N	N	계	1,495	0	1,495	299	299	299	299	299	0
									재량	1,495	0	1,495	299	299	299	299	0	
	시군구비	1,495	0	1,495	299	299	299	299	0									
	시민과 함께하는 봄철 종교문화 축제	기간: 3 ~ 6월 위치: 성남시 일대 사업량: 연 1회 사업내용: 연등회 (부처님오신날)	Y	N	N	N	N	N	계	500	0	500	100	100	100	100	100	0
									재량	500	0	500	100	100	100	100	0	
	시군구비	500	0	500	100	100	100	100	0									
	시민과 함께하는 겨울철 종교문화 축제	기간: 6 ~ 12월 위치: 성남시 일대 사업량: 연 1회 사업내용: 성탄트리축제 (크리스마스)	Y	N	N	N	N	N	계	500	0	500	100	100	100	100	100	0
									재량	500	0	500	100	100	100	100	0	
	시군구비	500	0	500	100	100	100	100	0									
	도서관사업소 운영									55,783	47,709	8,074	8,074	0	0	0	0	0

세부사업계획서

회계연도 : 2025년

회계구분 : 일반

분 야 : 전체

부 문 : 전체

(단위 : 백만원)

분야·부문·정책·단위·세부사업	사업개요	국가 계획	투자 심사	지방 채	BTL	의무지출			재원	총사업비	기투자	연도별투자계획					향후			
						법 정	보 조	이 자				소 계	2025	2026	2027	2028		2029		
도서관 건립 수내도서관 건립 (전환사업) 대장지구 공공도서관 건립 (전환사업) 생활문화센터 조성 (대장지구복합시설) (전환사업)	기간: 2016 ~ 2025 위치: 수내동 155-4 (수내근린공원 내) 사업량: 지하2층, 지상3층 사업내용: 공공도서관 건립		Y	N	N	N	Y	N		55,783	47,709	계	8,074	8,074	0	0	0	0	0	
												의무	4,003	4,003	0	0	0	0	0	
												국특보조금	0	0	0	0	0	0		
												시도비	0	0	0	0	0	0		
												시군구비	4,003	4,003	0	0	0	0		
												계	24,229	20,385	3,845	3,845	0	0	0	0
												의무	3,845	3,845	0	0	0	0	0	
												국특보조금	0	0	0	0	0	0		
												시도비	0	0	0	0	0	0		
												시군구비	3,845	3,845	0	0	0	0		
												계	2,026	1,800	226	226	0	0	0	0
												의무	226	226	0	0	0	0	0	
												국특보조금	0	0	0	0	0	0		
												시도비	0	0	0	0	0	0		
												시군구비	226	226	0	0	0	0		
관광																				
관광산업육성 및 홍보																				

세부사업계획서

회계연도 : 2025년

회계구분 : 일반

분 야 : 전체

부 문 : 전체

(단위 : 백만원)

분야·부문·정책·단위·세부사업	사업개요	국가계획	투자심사	지방채	BTL	의무지출			재원	총사업비	기투자	연도별투자계획					향후	
						법정	보조	이자				소계	2025	2026	2027	2028		2029
지속가능한 관광개발	구미동 하수처리장 부지 복합문화타운 조성 1단계 사업 <small>기간: 2024 ~ 2025 위치: 구미동 196번지 일원 사업량: 대상면적 4,325㎡ (전체 29,041.5㎡), 연면적 875㎡(기존 677 + 증축 198) 사업내용: 다목적음악홀, 카페 등 조성</small>	Y	N	N	N	N	N	계	11,600	3,900	7,700	7,700	0	0	0	0	0	
								재량	11,600	3,900	7,700	7,700	0	0	0	0	0	
								시군구비	11,600	3,900	7,700	7,700	0	0	0	0	0	
								계	11,600	3,900	7,700	7,700	0	0	0	0		
체육									102,328	20,203	82,125	14,949	24,269	23,980	9,393	9,534	0	
전문체육 및 생활체육 육성									46,545	14,203	32,342	2,466	15,151	14,725	0	0	0	
체육시설 확충									46,545	14,203	32,342	2,466	15,151	14,725	0	0	0	
성남종합운동장 주경기장 리모델링	기간: 2024. ~ 2027. 6. 위치: 성남동 3110 사업량: 리모델링 등 25,406㎡ 사업내용: 주경기장 리모델링	Y	N	N	N	N	N	계	46,545	14,203	32,342	2,466	15,151	14,725	0	0	0	
								재량	46,545	14,203	32,342	2,466	15,151	14,725	0	0	0	
								시군구비	46,545	14,203	32,342	2,466	15,151	14,725	0	0	0	
전문체육 및 생활체육 육성									55,783	6,000	49,783	12,483	9,118	9,255	9,393	9,534	0	
체육인구의 저변확대									9,963	0	9,963	1,914	1,953	1,992	2,032	2,072	0	
체육 바우처사업	기간: 연중 지원연령: 5-8세 대상: 기초생활수급가구, 차상위 계층 등 지원내용: 스포츠강좌 수강료(월 10만원, 최대 12개월)	Y	N	N	N	N	Y	N	계	9,963	0	9,963	1,914	1,953	1,992	2,032	2,072	0
									의무	9,963	0	9,963	1,914	1,953	1,992	2,032	2,072	0
									기금보조금	6,973	0	6,973	1,340	1,367	1,394	1,422	1,450	0
									시도비	1,495	0	1,495	287	293	299	305	311	0
									시군구비	1,495	0	1,495	287	293	299	305	311	0
학교운동부 지원									5,254	0	5,254	1,010	1,030	1,050	1,071	1,093	0	

세부사업계획서

회계연도 : 2025년

회계구분 : 일반

분 야 : 전체

부 문 : 전체

(단위 : 백만원)

분야·부문·정책·단위·세부사업	사업개요	국가 계획	투자 심사	지방 채	BTL	의무지출			재원	총사업비	기투자	연도별투자계획					향후		
						법 정	보 조	이 자				소 계	2025	2026	2027	2028		2029	
학교·전문코치 운영	기간: 연중 대상: 학교전문코치 12명 등 사업내용: 인건비 등 지원	N	N	N	N	N	N	N	계	3,172	0	3,172	610	622	634	647	660	0	
									재량	3,172	0	3,172	610	622	634	647	660	0	
									시군구비	3,172	0	3,172	610	622	634	647	660	0	
	학교운동부 도단위 이상대회 출전 지원	기간: 연중 대상: 관내 학교운동부 사업량: 1인당 최대 8일 지원 사업내용: 출전 지원금 지급	N	N	N	N	N	N	N	계	2,082	0	2,082	400	408	416	424	433	0
										재량	2,082	0	2,082	400	408	416	424	433	0
										시군구비	2,082	0	2,082	400	408	416	424	433	0
	전문체육 육성									17,248	0	17,248	3,379	3,414	3,449	3,485	3,522	0	
	종목단체 지원	기간: 연중 대상: 47개 종목단체 사업내용: 종목단체 지원을 통한 생활체육 활성화	N	N	N	N	N	N	N	계	3,257	0	3,257	651	651	651	651	651	0
										재량	3,257	0	3,257	651	651	651	651	651	0
										시군구비	3,257	0	3,257	651	651	651	651	651	0
	경기도 체육대회 출전지원	기간: 4 ~ 5월 대상: 성남시 대표 도민 체전 선수 사업내용: 경기도체육 대회 출전비 및 훈련비 등 지원	N	N	N	N	N	N	N	계	3,050	0	3,050	586	598	610	622	634	0
										재량	3,050	0	3,050	586	598	610	622	634	0
										시군구비	3,050	0	3,050	586	598	610	622	634	0
	시민체육대회 개최	기간: 매년 10월 중 장소: 관내 종합운동장 참석인원: 20,000여명 사업내용: 식전행사, 개, 폐회식, 운동경기, 폐회식	Y	N	N	N	N	N	N	계	5,000	0	5,000	1,000	1,000	1,000	1,000	1,000	0
										재량	5,000	0	5,000	1,000	1,000	1,000	1,000	1,000	0
										시군구비	5,000	0	5,000	1,000	1,000	1,000	1,000	1,000	0
	경기도 체육대회 및 성남시 대표 우수선수 육성지원	기간: 연중 대상: 성남시체육회 사업내용: 우수선수 육성지원 및 임상지원	N	N	N	N	N	N	N	계	5,942	0	5,942	1,142	1,165	1,188	1,212	1,236	0
										재량	5,942	0	5,942	1,142	1,165	1,188	1,212	1,236	0

세부사업계획서

회계연도 : 2025년

회계구분 : 일반

분 야 : 전체

부 문 : 전체

(단위 : 백만원)

분야·부문·정책·단위·세부사업	사업개요	국가계획	투자심사	지방채	BTL	의무지출			재원	총사업비	기투자	연도별투자계획					향후		
						법정	보조	이자				소계	2025	2026	2027	2028		2029	
			N	N	N	N	N	N	시군구비	5,942	0	5,942	1,142	1,165	1,188	1,212	1,236	0	
	생활체육 대회 개최									3,170	0	3,170	634	634	634	634	634	634	0
	전국단위 생활체육 종목별 대회	기간: 연중 장소: 관내 체육시설 종목: 9종목(탁구 등) 사업내용: 전국단위 생활 체육 종목별대회 개최	Y	N	N	N	N	N	계	1,000	0	1,000	200	200	200	200	200	0	
재량									1,000	0	1,000	200	200	200	200	200	0		
시군구비									1,000	0	1,000	200	200	200	200	200	0		
	종목별 시장기 대회	기간: 연중 장소: 관내 체육시설 종목: 20종목(태권도, 테니스 등) 사업내용: 종목별 시장기 생활체육대회 개최	Y	N	N	N	N	N	계	1,110	0	1,110	222	222	222	222	222	0	
재량									1,110	0	1,110	222	222	222	222	222	0		
시군구비									1,110	0	1,110	222	222	222	222	222	0		
	종목별 회장기 대회	기간: 연중 장소: 관내 체육시설 종목: 16종목(농구, 태권도 등) 사업내용: 종목별 회장기 생활체육대회 개최	Y	N	N	N	N	N	계	560	0	560	112	112	112	112	112	0	
재량									560	0	560	112	112	112	112	112	0		
시군구비									560	0	560	112	112	112	112	112	0		
	성남 오픈 국제 태권도 대회	기간: 2025. 7월중 장소: 성남실내체육관 참여인원: 3,500여명 사업내용: 성남시 태권도 문화 확산을 위한 국제 대회 개최	Y	N	N	N	N	N	계	500	0	500	100	100	100	100	100	0	
재량									500	0	500	100	100	100	100	100	0		
시군구비									500	0	500	100	100	100	100	100	0		
	생활체육 활성화 지원									1,617	0	1,617	311	317	323	330	336	0	
	생활체육교실 운영 지원	기간: 3 ~ 10월 위치: 탄천, 공원, 운동장 등 45개소 사업량: 연간 약 100,000여명 사업내용: 체조, 게이트볼 등 8개 종목의 생활체육 교실 프로그램 운영 지원	N	N	N	N	N	N	계	1,617	0	1,617	311	317	323	330	336	0	
재량									1,617	0	1,617	311	317	323	330	336	0		
시군구비									1,617	0	1,617	311	317	323	330	336	0		

세부사업계획서

회계연도 : 2025년

회계구분 : 일반

분 야 : 전체

부 문 : 전체

(단위 : 백만원)

분야·부문·정책·단위·세부사업	사업개요	국가계획	투자심사	지방채	BTL	의무지출			재원	총사업비	기투자	연도별투자계획					향후	
						법정	보조	이자				소계	2025	2026	2027	2028		2029
장애인체육 육성	장애인 우수선수 및 지도자 육성 지원		N	N	N	N	N	N	계	9,031	0	9,031	1,736	1,771	1,806	1,841	1,877	0
									재량	4,446	0	4,446	854	871	889	907	925	0
									시군구비	4,446	0	4,446	854	871	889	907	925	0
	장애인체육회 전일제 지도자 운영	Y	N	N	N	N	Y	N	계	1,792	0	1,792	344	351	358	365	373	0
									의무	1,792	0	1,792	344	351	358	365	373	0
									기금보조금	896	0	896	172	176	179	183	186	0
									시도비	448	0	448	86	88	90	91	93	0
									시군구비	448	0	448	86	88	90	91	93	0
	장애인 스포츠강좌 이용권 지원 사업	Y	N	N	N	N	Y	N	계	2,793	0	2,793	537	548	559	569	580	0
									의무	2,793	0	2,793	537	548	559	569	580	0
									기금보조금	1,720	0	1,720	330	337	344	351	358	0
									시도비	365	0	365	71	72	73	74	75	0
									시군구비	708	0	708	136	139	142	144	147	0
	체육시설 확충	황새울체육공원 체육시설 조성사업	Y	N	N	N	N	N	계	9,500	6,000	3,500	3,500	0	0	0	0	0
									재량	9,500	6,000	3,500	3,500	0	0	0	0	0
시군구비									9,500	6,000	3,500	3,500	0	0	0	0	0	

세부사업계획서

회계연도 : 2025년

회계구분 : 일반

분 야 : 전체

부 문 : 전체

(단위 : 백만원)

분야·부문·정책·단위·세부사업	사업개요	국가계획	투자심사	지방채	BTL	의무지출			재원	총사업비	기투자	연도별투자계획					향후	
						법정	보조	이자				소계	2025	2026	2027	2028		2029
문화재										47,634	5,723	41,911	8,710	22,000	11,201	0	0	0
박물관 진흥 및 육성										47,634	5,723	41,911	8,710	22,000	11,201	0	0	0
박물관 건립 및 운영										47,634	5,723	41,911	8,710	22,000	11,201	0	0	0
박물관 건립 (전환사업)	기간: 2013 ~ 2027 위치: 수정구 희망로 475 사업량: 연면적 9,533.16㎡ 사업내용: 박물관 건립, 체험동(지하1층, 지상4층), 전시동(지하3층, 지상2층)		Y	N	N	N	Y	N	계	7,122	5,522	1,600	1,600	0	0	0	0	0
									의무	7,122	5,522	1,600	1,600	0	0	0	0	0
									국특보조금	919	919	0	0	0	0	0	0	0
									시도비	1,881	1,241	640	640	0	0	0	0	0
									시군구비	4,322	3,362	960	960	0	0	0	0	0
									(민자 등)	12,400	12,400	0	0	0	0	0	0	0
박물관 건립	기간: 2013 ~ 2027 위치: 수정구 희망로 475 사업량: 연면적 9,533.16㎡ 사업내용: 박물관 건립, 체험동(지하1층, 지상4층), 전시동(지하3층, 지상2층)		Y	N	N	N	N	N	계	40,512	201	40,311	7,110	22,000	11,201	0	0	0
									재량	40,512	201	40,311	7,110	22,000	11,201	0	0	0
									시군구비	40,512	201	40,311	7,110	22,000	11,201	0	0	0
환경										1,600	1,300	300	300	0	0	0	0	0
폐기물										1,600	1,300	300	300	0	0	0	0	0
깨끗한 도시환경 조성										1,600	1,300	300	300	0	0	0	0	0
자원순환 운영관리										1,600	1,300	300	300	0	0	0	0	0
음식물 종량제기기 (RFID) 설치 지원 사업	위치: 관내 공동주택 선정 기간: 2022 ~ 2025		Y	N	N	N	N	N	계	1,600	1,300	300	300	0	0	0	0	0
									재량	1,600	1,300	300	300	0	0	0	0	0

세부사업계획서

회계연도 : 2025년

회계구분 : 일반

분 야 : 전체

부 문 : 전체

(단위 : 백만원)

분야·부문·정책·단위·세부사업	사업개요	국가 계획	투자 대상 사	지방 채	BTL	의무지출			재원	총사업비	기투자	연도별투자계획					향후	
						법 정	보 조	이 자				소 계	2025	2026	2027	2028		2029
	사업량: 음식물 종량제 기기 1,600대 사업내용: 음식물종량제 기기(RFID) 설치지원		Y	N	N	N	N	N	시군구비	1,600	1,300	300	300	0	0	0	0	0
									(민자 등)	300	0	300	300	0	0	0	0	0
사회복지									377,525	178,173	199,352	47,101	81,400	62,695	7,743	413	0	
취약계층지원									217,598	116,614	100,984	14,469	53,703	25,475	7,338	0	0	
사회복지일반									186,818	98,411	88,407	14,469	41,125	25,475	7,338	0	0	
사회복지시설확충 및 유지관리									186,818	98,411	88,407	14,469	41,125	25,475	7,338	0	0	
위례 어울림 종합사회복지관 건립			Y	N	N	N	Y	N	계	48,694	48,014	680	680	0	0	0	0	
									의 무	48,694	48,014	680	680	0	0	0	0	
									기금보조금	4,419	4,419	0	0	0	0	0	0	
									시 도 비	1,640	1,640	0	0	0	0	0	0	
									시군구비	42,635	41,955	680	680	0	0	0	0	
태평 종합사회복지관 건립			Y	N	N	N	N	N	계	26,050	15,691	10,358	2,100	8,258	0	0	0	
									재 량	26,050	15,691	10,358	2,100	8,258	0	0	0	
									시군구비	26,050	15,691	10,358	2,100	8,258	0	0	0	
판교대장 종합사회복지관 건립			Y	N	N	N	Y	N	계	45,519	14,257	31,262	9,050	14,700	7,512	0	0	
									의 무	45,519	14,257	31,262	9,050	14,700	7,512	0	0	
									국고보조금	4,050	300	3,750	1,050	2,700	0	0	0	
									시군구비	41,469	13,957	27,512	8,000	12,000	7,512	0	0	

세부사업계획서

회계연도 : 2025년

회계구분 : 일반

분 야 : 전체

부 문 : 전체

(단위 : 백만원)

분야·부문·정책·단위·세부사업	사업개요	국가 계획	투자 심사	지방 채	BTL	의무지출			재원	총사업비	기투자	연도별투자계획					향후		
						법 정	보 조	이 자				소 계	2025	2026	2027	2028		2029	
금광1구역 종합사회복지관 건립 수진 종합사회복지관 건립 장애인복지 증진 장애인지역사회재활시설 운영 및 지원 장애인복지관 건립 보훈 국가보훈관리 및 지원 보훈시설 확충 및 유지 관리 성남시 보훈회관 이전 건립 사회복지일반	기간: 2021 ~ 2028 위치: 금광동 1573 사업량: 7,000㎡, 지상4층/지하2층 사업내용: 복지관 신축		Y	N	N	N	N	N	계	37,940	12,410	25,530	1,339	8,000	8,853	7,338	0	0	
									재량	37,940	12,410	25,530	1,339	8,000	8,853	7,338	0	0	
									시군구비	37,940	12,410	25,530	1,339	8,000	8,853	7,338	0	0	
		기간: 2018 ~ 2027 위치: 수진동 4417 사업량: 연면적 7,000㎡, 지하2/지상4층 사업내용: 복지관 신축		Y	N	N	N	N	N	계	28,616	8,039	20,577	1,300	10,167	9,110	0	0	0
									재량	28,616	8,039	20,577	1,300	10,167	9,110	0	0	0	0
									시군구비	28,616	8,039	20,577	1,300	10,167	9,110	0	0	0	0
									계	30,780	18,203	12,577	0	12,577	0	0	0	0	0
									재량	30,780	18,203	12,577	0	12,577	0	0	0	0	0
									시군구비	30,780	18,203	12,577	0	12,577	0	0	0	0	0
	위치: 신흥동 2377 일원 기간: 2018 ~ 2026 사업량: 지상5층/지하3층, 대지1,500㎡, 연면적 7,350㎡ 사업내용: 장애인복지관 건립		Y	N	N	N	N	N	계	30,780	18,203	12,577	0	12,577	0	0	0	0	
								재량	30,780	18,203	12,577	0	12,577	0	0	0	0	0	
								시군구비	30,780	18,203	12,577	0	12,577	0	0	0	0	0	
								계	38,725	7,621	31,104	10,000	21,104	0	0	0	0	0	
								재량	38,725	7,621	31,104	10,000	21,104	0	0	0	0	0	
								시군구비	38,725	7,621	31,104	10,000	21,104	0	0	0	0	0	
	기간: 2023 ~ 2028 위치: 여수동 374 사업량: 1,924.1㎡, 지하2층/지상3층 사업내용: 보훈회관 이전 건립		Y	N	N	N	N	N	계	38,725	7,621	31,104	10,000	21,104	0	0	0	0	
								재량	38,725	7,621	31,104	10,000	21,104	0	0	0	0	0	
								시군구비	38,725	7,621	31,104	10,000	21,104	0	0	0	0	0	
								계	6,796	279	6,517	312	6,205	0	0	0	0	0	

세부사업계획서

회계연도 : 2025년

회계구분 : 일반

분 야 : 전체

부 문 : 전체

(단위 : 백만원)

분야·부문·정책·단위·세부사업	사업개요	국가 계획	투자 심사	지방 채	BTL	의무지출			재원	총사업비	기투자	연도별투자계획					향후																													
						법 정	보 조	이 자				소 계	2025	2026	2027	2028		2029																												
자연친화적 장사시설 운영	쾌적한 장사시설 운영								6,796	279	6,517	312	6,205	0	0	0	0																													
																		장례식장 증축 및 주차장 조성	기간: 2024 ~ 2025 위치: 중원구 순암로 800 일대(갈현동) 사업량: 장례식장 - 연면적 2,400㎡, 주차장 - 대지면적 2,000㎡ 사업내용: 장례식장 증축 및 부설주차장 신설	Y	N	N	N	N	N	계	6,796	279	6,517	312	6,205	0	0	0	0											
																			재량							6,796	279	6,517	312	6,205	0	0	0	0												
																			시군구비							6,796	279	6,517	312	6,205	0	0	0	0												
보육	보육의 공공성 강화																																													
영유아 보육																			계	21,703	13,431	8,272	8,272	0	0	0	0	0	0																	
																			의무	21,703	13,431	8,272	8,272	0	0	0	0	0	0																	
																			국고보조금	1,129	1,129	0	0	0	0	0	0	0	0																	
분당 어린이종합지원센터 건립																			Y 보 건복 지부	Y	N	N	N	Y	N																					
																																					시도비	360	360	0	0	0	0	0	0	0
																																					시군구비	20,214	11,942	8,272	8,272	0	0	0	0	0
	(민자 등)	1,261	1,261	0	0	0	0	0	0	0																																				
가족·여성	여성의 권리신장 및 복지 향상																																													
여성의 사회참여 확대 및 활성화																			계	1,983	0	1,983	380	388	396	405	413	0																		
																			새일센터 지정운영 (여성 새로일하기 센터 운영 지원)	기간: 연중 대상: 취업희망 성남시 여성	Y 여성 가족부	N	N	N	N	Y	N	계	1,983	0	1,983	380	388	396	405	413	0									

세부사업계획서

회계연도 : 2025년

회계구분 : 일반

분 야 : 전체

부 문 : 전체

(단위 : 백만원)

분야·부문·정책·단위·세부사업	사업개요	국가계획	투자심사	지방채	BTL	의무지출			재원	총사업비	기투자	연도별투자계획					향후			
						법정	보조	이자				소계	2025	2026	2027	2028		2029		
	사업량: 취업연계목표 1,468명 사업내용: 취업상담, 직업교육훈련 등 종합적 취업지원 서비스지원		N	N	N	N	N	Y	N	의무	1,983	0	1,983	380	388	396	405	413	0	
										국고보조금	992	0	992	190	194	198	202	207	0	
										시도비	496	0	496	95	97	99	101	103	0	
										시군구비	496	0	496	95	97	99	101	103	0	
노인												51,012	14,151	36,861	37	0	36,824	0	0	0
노인복지 증진												51,012	14,151	36,861	37	0	36,824	0	0	0
노인복지시설 건립												51,012	14,151	36,861	37	0	36,824	0	0	0
중1구역	노인복지시설 건립		Y	N	N	N	N	N	계	10,012	7,497	2,515	0	0	2,515	0	0	0	0	
									재량	10,012	7,497	2,515	0	0	2,515	0	0	0		
									시군구비	10,012	7,497	2,515	0	0	2,515	0	0	0		
공공요양원 건립	기간: 2023 ~ 2029 위치: 분당구 동원동 일원 사업량: 지하3층/지상6층, 대지면적 1,124㎡ 사업내용: 공공요양원 신규 건립		N	N	N	N	Y	N	계	41,000	6,654	34,346	37	0	34,309	0	0	0		
									의무	41,000	6,654	34,346	37	0	34,309	0	0	0		
									국고보조금	1,569	0	1,569	0	0	1,569	0	0	0		
									시도비	472	0	472	0	0	472	0	0	0		
									시군구비	38,959	6,654	32,305	37	0	32,268	0	0	0		
청소년												39,708	26,078	13,630	13,630	0	0	0	0	0
청소년 보호육성 및 복지 증진												39,708	26,078	13,630	13,630	0	0	0	0	0
청소년시설 운영지원												39,708	26,078	13,630	13,630	0	0	0	0	0

세부사업계획서

회계연도 : 2025년

회계구분 : 일반

분 야 : 전체

부 문 : 전체

(단위 : 백만원)

분야·부문·정책·단위·세부사업	사업개요	국가계획	투자심사	지방채	BTL	의무지출			재원	총사업비	기투자	연도별투자계획					향후	
						법정	보조	이자				소계	2025	2026	2027	2028		2029
	수정청소년수련관 시설개선	위치: 수정구 희망로 533번길 21 기간: 2019 ~ 2025 사업량: 연면적 10,472.35㎡ 사업내용: 수정 청소년 수련관 증축 및 리모델링	Y	N	N	N	N	N	계	35,917	26,078	9,839	9,839	0	0	0	0	0
									재량	35,917	26,078	9,839	9,839	0	0	0	0	0
									시군구비	35,917	26,078	9,839	9,839	0	0	0	0	0
	중원청소년수련관 시설개선	기간: 2025. 1. ~ 12. 위치: 중원청소년수련관 (하대원동) 사업량: 수영장 1,400㎡, 석면교체 1,329㎡ 사업내용: 수영장 리모델링 및 석면자재 교체	Y	N	N	N	N	N	계	3,791	0	3,791	3,791	0	0	0	0	0
									재량	3,791	0	3,791	3,791	0	0	0	0	0
									시군구비	3,791	0	3,791	3,791	0	0	0	0	0
보건									90,645	24,471	66,173	1,768	11,627	21,671	29,338	1,769	0	
보건의료									90,645	24,471	66,173	1,768	11,627	21,671	29,338	1,769	0	
공공보건의료 지원									2,472	0	2,472	475	485	494	504	514	0	
공공보건의료 지원									2,472	0	2,472	475	485	494	504	514	0	
공공보건의료협력체계 구축 사업 (경상사업보조)		기간: 연중 위치: 성남시의료원 사업량: 인건비, 일반 수용비 등 경상비 사업내용: 지역거점병원 공공성 강화를 위한 성남시의료원 보조금 지원	Y	보	건	복	지	부	계	2,472	0	2,472	475	485	494	504	514	0
									의무	2,472	0	2,472	475	485	494	504	514	0
									관특보조금	1,236	0	1,236	238	242	247	252	257	0
									시군구비	1,236	0	1,236	238	242	247	252	257	0
시민의 건강증진									2,945	0	2,945	540	573	590	608	633	0	
지역보건									2,945	0	2,945	540	573	590	608	633	0	
정신재활시설 운영 지원		기간: 연중 위치: 정신재활시설 1개소(교운누리)	N	N	N	N	Y	N	계	2,945	0	2,945	540	573	590	608	633	0
									의무	2,945	0	2,945	540	573	590	608	633	0

세부사업계획서

회계연도 : 2025년

회계구분 : 일반

분 야 : 전체

부 문 : 전체

(단위 : 백만원)

분야·부문·정책·단위·세부사업	사업개요	국가계획	투자심사	지방채	BTL	의무지출			재원	총사업비	기투자	연도별투자계획					향후	
						법정	보조	이자				소계	2025	2026	2027	2028		2029
시·군·구·의정·교육·문화·체육·관광·복지·환경·농림해양수산·농업·농촌·농·축산 경쟁력 강화·농업 경쟁력 제고 대책사업·어린이 건강과일 공급	사업량: 사회적이 필요한 정신질환자 50명 사업내용: 일상생활훈련, 지역사회적응훈련 등 서비스 제공	N	N	N	N	N	Y	N	시도비	294	0	294	54	57	59	61	63	0
									시군구비	2,650	0	2,650	486	516	531	547	569	0
									계	2,934	0	2,934	553	569	586	604	622	0
	지역보건									2,934	0	2,934	553	569	586	604	622	0
	정신재활시설 운영 지원 기간: 연중 대상: 정신재활시설 해설 등 4개소 사업량: 사회적이 필요한 정신질환자 39명 사업내용: 일상생활훈련, 지역사회적응훈련 등 서비스 제공	N	N	N	N	N	Y	N	의무	2,934	0	2,934	553	569	586	604	622	0
									시도비	293	0	293	55	57	59	60	62	0
									시군구비	2,641	0	2,641	497	512	528	544	560	0
									계	2,934	0	2,934	553	569	586	604	622	0
	시민의 건강관리 역량향상									82,293	24,471	57,822	200	10,000	20,000	27,622	0	0
	보건의 종합기획 및 조정									82,293	24,471	57,822	200	10,000	20,000	27,622	0	0
	분당구보건소 신축 기간: 2023 ~ 2028 위치: 아탑동 349번지 사업량: 부지면적 2,991.8㎡, 연면적 13,763㎡, 지하4/지상10층 사업내용: 보건소 신축	N	N	N	N	N	N	N	재량	82,293	24,471	57,822	200	10,000	20,000	27,622	0	0
									시군구비	82,293	24,471	57,822	200	10,000	20,000	27,622	0	
									계	82,293	24,471	57,822	200	10,000	20,000	27,622	0	
	농림해양수산									62,791	25,316	37,475	13,315	13,876	3,369	3,397	3,518	0
	농업·농촌									16,941	0	16,941	3,315	3,342	3,369	3,397	3,518	0
농·축산 경쟁력 강화									16,941	0	16,941	3,315	3,342	3,369	3,397	3,518	0	
농업 경쟁력 제고 대책사업									9,247	0	9,247	1,764	1,797	1,830	1,865	1,991	0	
어린이 건강과일 공급	기간: 연중 대상: 보육시설 어린이 26,604명	N	N	N	N	Y	N	계	6,011	0	6,011	1,127	1,150	1,173	1,196	1,364	0	

세부사업계획서

회계연도 : 2025년

회계구분 : 일반

분야 : 전체

부 문 : 전체

(단위 : 백만원)

분야·부문·정책·단위·세부사업	사업개요	국가계획	투자심사	지방채	BTL	의무지출			재원	총사업비	기투자	연도별투자계획					향후		
						법정	보조	이자				소계	2025	2026	2027	2028		2029	
	사업내용: 58회분 과일 간식 공급		N	N	N	N	N	Y	N	의무	6,011	0	6,011	1,127	1,150	1,173	1,196	1,364	0
										시도비	3,006	0	3,006	564	575	586	598	682	0
										시군구비	3,006	0	3,006	564	575	586	598	682	0
	임산부 친환경농산물 지원	기간: 연중 대상: 산모 및 임산부 1,632명 사업내용: 농축수산물 공급	Y	N	N	N	N	Y	N	계	3,235	0	3,235	637	647	657	668	627	0
										의무	3,235	0	3,235	637	647	657	668	627	0
										시도비	971	0	971	191	194	197	201	188	0
	축산물 수급안정 및 유통구조 개선									시군구비	2,264	0	2,264	446	453	460	467	439	0
										계	7,695	0	7,695	1,551	1,545	1,539	1,533	1,527	0
										의무	3,321	0	3,321	671	667	664	661	658	0
	학교우유 급식 지원	기간: 연중 대상: 교육청 선정 5,063명 사업내용: 학교급식 무상우유 지원	Y	N	N	N	N	Y	N	국고보조금	1,993	0	1,993	403	400	398	397	395	0
										시도비	399	0	399	81	80	80	79	79	0
										시군구비	930	0	930	188	187	186	185	184	0
										계	4,374	0	4,374	880	877	875	872	869	0
										의무	4,374	0	4,374	880	877	875	872	869	0
	우수축산물 학교급식 지원	기간: 연중 대상: 교육청 선정 97개 학교 사업내용: G마크 우수 축산물 차액 보조		N	N	N	N	Y	N	시도비	2,187	0	2,187	440	439	437	436	435	0
시군구비										2,187	0	2,187	440	439	437	436	435	0	
계										45,850	25,316	20,534	10,000	10,534	0	0	0	0	
임업·산촌																			

세부사업계획서

회계연도 : 2025년

회계구분 : 일반

분 야 : 전체

부 문 : 전체

(단위 : 백만원)

분야·부문·정책·단위·세부사업	사업개요	국가 계획	투자 심사	지방 채	BTL	의무지출			재원	총사업비	기투자	연도별투자계획					향후		
						법 정	보 조	이 자				소 계	2025	2026	2027	2028		2029	
산림 재해방지및산림자원 경쟁력 강화	산림자원관리	Y	국 토 교 통 부	Y	N	N	N	Y	N	계	45,850	25,316	20,534	10,000	10,534	0	0	0	0
										의 무	45,850	25,316	20,534	10,000	10,534	0	0	0	0
										균 특 보 조 금	1,012	1,012	0	0	0	0	0	0	0
										시 군 구 비	44,838	24,304	20,534	10,000	10,534	0	0	0	0
산업·중소기업및에너지											395,223	255,227	139,996	53,228	50,808	24,836	8,886	2,238	0
산업진흥·고도화											395,223	255,227	139,996	53,228	50,808	24,836	8,886	2,238	0
산업기반 활성화											198,046	198,046	0	0	0	0	0	0	0
바이오헬스 벨트 구축											198,046	198,046	0	0	0	0	0	0	0
바이오헬스 첨단 클러스터 조성 기간: 2020 ~ 2029 위치: 정자동 253번지 일원(주택전시관 부지) 사업량: 99,098㎡ 사업내용: 바이오헬스 클러스터 조성											계	198,046	198,046	0	0	0	0	0	0
											재 량	198,046	198,046	0	0	0	0	0	0
											시 군 구 비	198,046	198,046	0	0	0	0	0	0
											(민 자 등)	725,682	0	680,768	36,230	39,954	129,408	237,588	237,588
산업기반 활성화											167,985	37,525	130,460	45,913	48,586	24,836	8,886	2,238	0
중소·벤처기업 육성											97,652	20,450	77,202	31,160	29,411	13,811	1,411	1,411	0
성남게임문화축제 (GXG) 개최 (성남산업진흥원)											계	4,000	0	4,000	800	800	800	800	800
											재 량	4,000	0	4,000	800	800	800	800	800

세부사업계획서

회계연도 : 2025년

회계구분 : 일반

분 야 : 전체

부 문 : 전체

(단위 : 백만원)

분야·부문·정책·단위·세부사업	사업개요	국가계획	투자심사	지방채	BTL	의무지출			재원	총사업비	기투자	연도별투자계획					향후	
						법정	보조	이자				소계	2025	2026	2027	2028		2029
	사업내용: 게임음악공연, 기업참여형 게임문화 전시, 컨퍼런스, 기업 네트워킹 등		Y	N	N	N	N	N	시군구비	4,000	0	4,000	800	800	800	800	800	0
									(민자 등)	385	0	385	77	77	77	77	77	0
성남 바이오헬스케어 국제컨벤션 개최 (성남산업진흥원)	기간: 연중 위치: 정자역 일대 사업량: 연 1회 사업내용: 국제컨퍼런스, 학술대회 및 세미나, 비즈니스 상담회, 전시회 등		Y	N	N	N	N	N	계	2,553	0	2,553	511	511	511	511	511	0
									재량	2,553	0	2,553	511	511	511	511	511	0
									시군구비	2,553	0	2,553	511	511	511	511	511	0
성남 스케일업센터 구축 및 운영 (성남산업진흥원)	기간: 2024 ~ 2035 위치: 중원구 상대원동 252-1 사업내용: 시 전략산업 중소기업의 융합성장 지원센터 구축 및 운영		Y	N	N	N	Y	N	계	7,099	4,850	2,249	1,849	100	100	100	100	0
									의무	7,099	4,850	2,249	1,849	100	100	100	100	0
									국고보조금	4,850	4,850	0	0	0	0	0	0	0
									시군구비	2,249	0	2,249	1,849	100	100	100	100	0
									(민자 등)	5,210	5,210	0	0	0	0	0	0	0
성남벤처펀드 16호 조성 (성남산업진흥원)	기간: 2024 ~ 2032 대상: 성남 소재 기업 사업량: 225억원 조성 사업내용: 4차산업 관련 청년·창업 유망기업 투자 펀드 조성		Y	N	N	N	Y	N	계	14,000	7,800	6,200	6,200	0	0	0	0	0
									의무	14,000	7,800	6,200	6,200	0	0	0	0	0
									국고보조금	12,500	6,300	6,200	6,200	0	0	0	0	0
									시군구비	1,500	1,500	0	0	0	0	0	0	0
									(민자 등)	8,500	4,300	4,200	4,200	0	0	0	0	0
성남벤처펀드 17호 조성 (성남산업진흥원)	기간: 2024 ~ 2032 대상: 성남 소재 기업 사업량: 225억원 조성 사업내용: 4차산업 관련 청년·창업 유망기업 투자 펀드 조성		Y	N	N	N	Y	N	계	14,000	7,800	6,200	6,200	0	0	0	0	0
									의무	14,000	7,800	6,200	6,200	0	0	0	0	0
									국고보조금	12,500	6,300	6,200	6,200	0	0	0	0	0

세부사업계획서

회계연도 : 2025년

회계구분 : 일반

분 야 : 전체

부 문 : 전체

(단위 : 백만원)

분야·부문·정책·단위·세부사업	사업개요	국가계획	투자심사	지방채	BTL	의무지출			재원	총사업비	기투자	연도별투자계획					향후	
						법정	보조	이자				소계	2025	2026	2027	2028		2029
		Y	N	N	N	Y	N	시군구비	1,500	1,500	0	0	0	0	0	0	0	
								(민자 등)	8,500	4,300	4,200	4,200	0	0	0	0	0	
	성남벤처펀드 18호 조성 (성남산업진흥원)	기간: 2025 ~ 2033 대상: 성남 소재 기업 사업량: 225억원 조성 사업내용: 4차산업 관련 청년·창업 유망기업 투자 펀드 조성	Y	N	N	N	Y	N	계	14,000	0	14,000	7,800	6,200	0	0	0	0
									의 무	14,000	0	14,000	7,800	6,200	0	0	0	0
									국고보조금	12,500	0	12,500	6,300	6,200	0	0	0	0
									시군구비	1,500	0	1,500	1,500	0	0	0	0	0
									(민자 등)	8,500	0	8,500	4,300	4,200	0	0	0	0
	성남벤처펀드 19호 조성 (성남산업진흥원)	기간: 2025 ~ 2033 대상: 성남 소재 기업 사업량: 225억원 조성 사업내용: 4차산업 관련 청년·창업 유망기업 투자 펀드 조성	Y	N	N	N	Y	N	계	14,000	0	14,000	7,800	6,200	0	0	0	0
									의 무	14,000	0	14,000	7,800	6,200	0	0	0	0
									국고보조금	12,500	0	12,500	6,300	6,200	0	0	0	0
시군구비									1,500	0	1,500	1,500	0	0	0	0	0	
(민자 등)									8,500	0	8,500	4,300	4,200	0	0	0	0	
성남벤처펀드 20호 조성 (성남산업진흥원)	기간: 2026 ~ 2034 대상: 성남 소재 기업 사업량: 225억원 조성 사업내용: 4차산업 관련 청년·창업 유망기업 투자 펀드 조성	Y	N	N	N	Y	N	계	14,000	0	14,000	0	7,800	6,200	0	0	0	
								의 무	14,000	0	14,000	0	7,800	6,200	0	0	0	
								국고보조금	12,500	0	12,500	0	6,300	6,200	0	0	0	
								시군구비	1,500	0	1,500	0	1,500	0	0	0	0	
								(민자 등)	8,500	0	8,500	0	4,300	4,200	0	0	0	
성남벤처펀드 21호 조성 (성남산업진흥원)	기간: 2026 ~ 2034 대상: 성남 소재 기업	Y	N	N	N	Y	N	계	14,000	0	14,000	0	7,800	6,200	0	0	0	

세부사업계획서

회계연도 : 2025년

회계구분 : 일반

분 야 : 전체

부 문 : 전체

(단위 : 백만원)

분야·부문·정책·단위·세부사업	사업개요	국가계획	투자심사	지방채	BTL	의무지출			재원	총사업비	기투자	연도별투자계획					향후	
						법정	보조	이자				소계	2025	2026	2027	2028		2029
	사업량: 225억원 조성 사업내용: 4차산업 관련 청년·창업 유망기업 투자 펀드 조성	Y	N	N	N	Y	N	의무	14,000	0	14,000	0	7,800	6,200	0	0	0	
								국고보조금	12,500	0	12,500	0	6,300	6,200	0	0	0	
								시군구비	1,500	0	1,500	0	1,500	0	0	0	0	
								(민자 등)	8,500	0	8,500	0	4,300	4,200	0	0	0	
	시스템반도체산업 육성									44,833	7,675	37,158	11,154	9,576	9,576	6,026	828	0
	미래기술학교 운영 지원사업	기간: 연중 위치: 가천대학교 사업량: 교육인원 100명 사업내용: 반도체 분야 전문인력 양성 및 취업 지원	N	N	N	N	Y	N	계	4,138	0	4,138	828	828	828	828	828	828
									의무	4,138	0	4,138	828	828	828	828	828	
									시도비	2,069	0	2,069	414	414	414	414	414	
									시군구비	2,069	0	2,069	414	414	414	414	414	
	시스템반도체 검증 지원센터 구축사업 (국가직접지원)	기간: 2024 ~ 2028 대상: 관내 팹리스 기업 사업량: 팹리스 기업 200개 이상 사업내용: 시스템반도체 설계와 검증(설계, 성능 및 신뢰성 평가)을 위한 환경구축 및 인력 지원	Y	N	N	N	Y	N	계	21,345	2,895	18,450	5,580	4,290	4,290	4,290	0	0
									의무	21,345	2,895	18,450	5,580	4,290	4,290	4,290	0	0
									국고보조금	14,895	2,895	12,000	3,000	3,000	3,000	3,000	0	0
									시도비	1,935	0	1,935	774	387	387	387	0	0
									시군구비	4,515	0	4,515	1,806	903	903	903	0	0
									(민자 등)	1,997	0	1,997	758	413	413	413	0	0
	첨단 방위산업용 시스템반도체 부품 실증 기반 구축사업 (국가직접지원)	기간: 2024 ~ 2028 위치: 성남 글로벌융합센터 1층 일부 사업량: 관내 첨단국방분야 반도체기업 100개 이상 사업내용: 시스템반도체 설계와 검증(설계, 성능 및 신뢰성 평가)을 위한 환경 구축 및 인력 지원	Y	N	N	N	Y	N	계	4,290	370	3,920	1,196	908	908	908	0	0
의무									4,290	370	3,920	1,196	908	908	908	0	0	
국고보조금									3,000	370	2,630	680	650	650	650	0	0	

세부사업계획서

회계연도 : 2025년

회계구분 : 일반

분 야 : 전체

부 문 : 전체

(단위 : 백만원)

분야·부문·정책·단위·세부사업	사업개요	국가계획	투자심사	지방채	BTL	의무지출			재원	총사업비	기투자	연도별투자계획					향후	
						법정	보조	이자				소계	2025	2026	2027	2028		2029
	반도체 특성화대학 지원사업 (국가직접지원)	Y	N	N	N	N	Y	N	시군구비	1,290	0	1,290	516	258	258	258	0	0
									계	15,060	4,410	10,650	3,550	3,550	3,550	0	0	0
									의무	15,060	4,410	10,650	3,550	3,550	3,550	0	0	0
									국고보조금	14,860	4,360	10,500	3,500	3,500	3,500	0	0	0
									시군구비 (민자 등)	200 900	50 225	150 675	50 225	50 225	50 225	0	0	0
바이오헬스 벨트 구축									25,500	9,400	16,100	3,600	9,600	1,450	1,450	0	0	
(광역형) 국산의료기기 교육훈련지원 센터 운영 (국가직접지원)	기간: 2022 ~ 2026 위치: 분당구 돌마로 175(정자동 복합시설) 사업량: 4,015㎡(성남시 1,541, 분당서울대학교 병원 1,609, 가톨릭대학교 산학협력단 775) 사업내용: 국산의료기기 교육훈련 지원센터 설치 및 운영	Y	N	N	N	Y	N	계	10,750	6,450	4,300	2,150	2,150	0	0	0	0	
								의무	10,750	6,450	4,300	2,150	2,150	0	0	0		
								국고보조금	6,250	3,750	2,500	1,250	1,250	0	0	0		
								시군구비	4,500	2,700	1,800	900	900	0	0	0		
								(민자 등)	3,419	1,893	1,526	763	763	0	0	0		
성남 의료 데이터 플랫폼 구축	기간: 2022(시범) ~ 2026 참여기관: 성남시, 성남산업 진흥원, 네이버클라우드 등 8개 데이터 중심병원 컨소시엄 참여 사업내용: 의료데이터 활용을 위한 전주기 지원 체계 구축 등	Y	N	N	N	N	N	계	7,500	1,500	6,000	0	6,000	0	0	0	0	
								재량	7,500	1,500	6,000	0	6,000	0	0	0		
								시군구비	7,500	1,500	6,000	0	6,000	0	0	0		
첨단산업 인재양성 부트캠프 운영지원 (국가직접지원)	기간: 2024. 9. ~ 2029. 2. 위치: 가천대학교 사업내용: 바이오 첨단 산업 분야의 창의 인재 육성 및 전문 인력 공급	Y	N	N	N	Y	N	계	7,250	1,450	5,800	1,450	1,450	1,450	1,450	0	0	
								의무	7,250	1,450	5,800	1,450	1,450	1,450	1,450	0	0	
								국고보조금	7,000	1,400	5,600	1,400	1,400	1,400	1,400	0	0	

세부사업계획서

회계연도 : 2025년

회계구분 : 일반

분 야 : 전체

부 문 : 전체

(단위 : 백만원)

분야·부문·정책·단위·세부사업	사업개요	국가계획	투자심사	지방채	BTL	의무지출			재원	총사업비	기투자	연도별투자계획					향후		
						법정	보조	이자				소계	2025	2026	2027	2028		2029	
			N	N	N	N	N	Y	N	시도비	100	20	80	20	20	20	20	0	0
										시군구비	150	30	120	30	30	30	30	0	0
										(민자 등)	250	50	200	50	50	50	50	0	0
	산업기반 활성화										29,192	19,656	9,536	7,315	2,221	0	0	0	0
	중소·벤처기업 육성										29,192	19,656	9,536	7,315	2,221	0	0	0	0
	성남하이테크밸리 재생혁신사업		Y	N	N	N	N	Y	N	계	23,228	15,692	7,536	6,285	1,251	0	0	0	0
										의무	23,228	15,692	7,536	6,285	1,251	0	0	0	0
										국고보조금	10,000	6,898	3,102	2,587	515	0	0	0	0
										시도비	1,000	690	310	259	52	0	0	0	0
										시군구비	12,228	8,104	4,124	3,439	685	0	0	0	0
	성남하이테크밸리 청년친화형 아름다운거리 조성사업		Y	N	N	N	N	Y	N	계	5,964	3,964	2,000	1,030	970	0	0	0	0
										의무	5,964	3,964	2,000	1,030	970	0	0	0	0
										국고보조금	1,940	0	1,940	970	970	0	0	0	0
										시군구비	4,024	3,964	60	60	0	0	0	0	0
	교통및물류										363,343	196,908	166,436	101,513	34,909	19,882	7,223	2,908	0
도로										349,361	196,908	152,453	98,826	32,168	17,086	4,372	0	0	
지역간 도로망 구축 및 체계적 관리										112,432	41,681	70,751	68,993	1,757	0	0	0	0	
시도 도로개설										112,432	41,681	70,751	68,993	1,757	0	0	0	0	

세부사업계획서

회계연도 : 2025년

회계구분 : 일반

분 야 : 전체

부 문 : 전체

(단위 : 백만원)

분야·부문·정책·단위·세부사업	사업개요	국가 계획	투자 심사	지방 채	BTL	의무지출			재원	총사업비	기투자	연도별투자계획					향후	
						법 정	보 조	이 자				소 계	2025	2026	2027	2028		2029
고기교 주변 교차로 개선사업	기간: 2025. 1. ~ 2026. 12. 위치: 분당구 대장동 사업량: 본선 2차로 (L=210m), 본선 4차로 (L=100m) 신설 사업내용:고기교 북측 교차로 개선		Y	N	N	N	N	N	계	2,106	0	2,106	349	1,757	0	0	0	0
									재량	2,106	0	2,106	349	1,757	0	0	0	0
									시군구비	2,106	0	2,106	349	1,757	0	0	0	0
탄천 교량 보강 및 재가설 공사 (사송교)	기간: 2024. 8. ~ 2025. 8. 위치: 분당구 야탑동 사업량: 보도교 재가설 (L=130m) 사업내용: 교량 보도부 철거 후 보수·보강 및 보도교 재가설		Y	N	N	N	N	N	계	6,446	2,457	3,990	3,990	0	0	0	0	0
									재량	6,446	2,457	3,990	3,990	0	0	0	0	0
									시군구비	6,446	2,457	3,990	3,990	0	0	0	0	0
탄천 교량 보강 및 재가설 공사 (야탑교)	기간: 2024. 8. ~ 2025. 8. 위치: 분당구 야탑동 사업량: 보도교 재가설 (L=128m) 사업내용: 교량 보도부 철거 후 보수·보강 및 보도교 재가설		Y	N	N	N	N	N	계	6,726	3,157	3,570	3,570	0	0	0	0	0
									재량	6,726	3,157	3,570	3,570	0	0	0	0	0
									시군구비	6,726	3,157	3,570	3,570	0	0	0	0	0
탄천 교량 보강 및 재가설 공사 (하탑교)	기간: 2024. 8. ~ 2025. 8. 위치: 분당구 야탑동 사업량: 보도교 재가설 (L=128m) 사업내용: 교량 보도부 철거 후 보수·보강 및 보도교 재가설		Y	N	N	N	N	N	계	7,206	2,957	4,250	4,250	0	0	0	0	0
									재량	7,206	2,957	4,250	4,250	0	0	0	0	0
									시군구비	7,206	2,957	4,250	4,250	0	0	0	0	0
탄천 교량 보강 및 재가설 공사 (방야교)	기간: 2024. 8. ~ 2025. 8. 위치: 분당구 이매동 사업량: 보도교 재가설 (L=128m) 사업내용: 교량 보도부 철거 후 보수·보강 및 보도교 재가설		Y	N	N	N	N	N	계	7,026	3,157	3,870	3,870	0	0	0	0	0
									재량	7,026	3,157	3,870	3,870	0	0	0	0	0
									시군구비	7,026	3,157	3,870	3,870	0	0	0	0	0
탄천 교량 보강 및 재가설 공사 (백현교)	기간: 2024. 8. ~ 2025. 6. 위치: 분당구 정자동 사업량: 보도교 재가설 (L=130m) 사업내용: 교량 보도부 철거 후 보수·보강 및 보도교 재가설		Y	N	N	N	N	N	계	5,826	2,157	3,670	3,670	0	0	0	0	0
									재량	5,826	2,157	3,670	3,670	0	0	0	0	0
									시군구비	5,826	2,157	3,670	3,670	0	0	0	0	0

세부사업계획서

회계연도 : 2025년

회계구분 : 일반

분 야 : 전체

부 문 : 전체

(단위 : 백만원)

분야·부문·정책·단위·세부사업	사업개요	국가 계획	투자 심사	지방 채	BTL	의무지출			재원	총사업비	기투자	연도별투자계획					향후	
						법 정	보 조	이 자				소 계	2025	2026	2027	2028		2029
탄천 교량 보강 및 재가설 공사 (궁내교)	기간: 2024. 7. ~ 2025. 7. 위치: 분당구 정자동 사업량: 보도교 재가설 (L=145m) 사업내용: 교량 보도부 철거 후 보수·보강 및 보도교 재가설		Y	N	N	N	N	N	계	6,026	3,157	2,870	2,870	0	0	0	0	0
									재량	6,026	3,157	2,870	2,870	0	0	0	0	0
									시군구비	6,026	3,157	2,870	2,870	0	0	0	0	0
탄천 교량 보강 및 재가설 공사 (정자교)	기간: 2024. 8. ~ 2025. 8. 위치: 분당구 정자동 사업량: 보도교 재가설 (L=108m) 사업내용: 교량 보도부 철거 후 보수·보강 및 보도교 재가설		Y	N	N	N	N	N	계	5,476	3,157	2,320	2,320	0	0	0	0	0
									재량	5,476	3,157	2,320	2,320	0	0	0	0	0
									시군구비	5,476	3,157	2,320	2,320	0	0	0	0	0
탄천 교량 보강 및 재가설 공사 (불정교)	기간: 2024. 7. ~ 2025. 7. 위치: 분당구 정자동 사업량: 보도교 재가설 (L=110m) 사업내용: 교량 보도부 철거 후 보수·보강 및 보도교 재가설		Y	N	N	N	N	N	계	6,966	4,607	2,360	2,360	0	0	0	0	0
									재량	6,966	4,607	2,360	2,360	0	0	0	0	0
									시군구비	6,966	4,607	2,360	2,360	0	0	0	0	0
탄천 교량 보강 및 재가설 공사 (돌마교)	기간: 2024. 8. ~ 2025. 8. 위치: 분당구 구미동 사업량: 보도교 재가설 (L=102m) 사업내용: 교량 보도부 철거 후 보수·보강 및 보도교 재가설		Y	N	N	N	N	N	계	5,226	2,457	2,770	2,770	0	0	0	0	0
									재량	5,226	2,457	2,770	2,770	0	0	0	0	0
									시군구비	5,226	2,457	2,770	2,770	0	0	0	0	0
탄천 교량 보강 및 재가설 공사 (미금교)	기간: 2024. 8. ~ 2025. 8. 위치: 분당구 구미동 사업량: 보도교 재가설 (L=117m) 사업내용: 교량 보도부 철거 후 보수·보강 및 보도교 재가설		Y	N	N	N	N	N	계	6,986	4,157	2,830	2,830	0	0	0	0	0
									재량	6,986	4,157	2,830	2,830	0	0	0	0	0
									시군구비	6,986	4,157	2,830	2,830	0	0	0	0	0
탄천 교량 보강 및 재가설 공사 (구미교)	기간: 2024. 8. ~ 2025. 6. 위치: 분당구 구미동 사업량: 보도교 재가설 (L=135m) 사업내용: 교량 보도부 철거 후 보수·보강 및 보도교 재가설		Y	N	N	N	N	N	계	5,886	3,157	2,730	2,730	0	0	0	0	0
									재량	5,886	3,157	2,730	2,730	0	0	0	0	0
									시군구비	5,886	3,157	2,730	2,730	0	0	0	0	0

세부사업계획서

회계연도 : 2025년

회계구분 : 일반

분 야 : 전체

부 문 : 전체

(단위 : 백만원)

분야·부문·정책·단위·세부사업	사업개요	국가 계획	투자 심사	지방 채	BTL	의무지출			재원	총사업비	기투자	연도별투자계획					향후	
						법 정	보 조	이 자				소 계	2025	2026	2027	2028		2029
탄천 교량 보강 및 재가설 공사 (오리교)	기간: 2024. 8. ~ 2025. 8. 위치: 분당구 구미동 사업량: 보도교 재가설 (L=74m) 사업내용: 교량 보도부 철거 후 보수·보강 및 보도교 재가설	Y	N	N	N	N	N	계	3,626	1,557	2,070	2,070	0	0	0	0	0	
								재량	3,626	1,557	2,070	2,070	0	0	0	0	0	
								시군구비	3,626	1,557	2,070	2,070	0	0	0	0	0	
	수내교 전면개축 공사	기간: 2024. 6. ~ 2025. 12. 위치: 분당구 수내동 44 사업량: 교량 L=179m, B=41m 사업내용: 교량 전면 철거 및 재가설	Y	N	N	N	N	N	계	36,900	5,551	31,349	31,349	0	0	0	0	0
									재량	36,900	5,551	31,349	31,349	0	0	0	0	0
									시군구비	36,900	5,551	31,349	31,349	0	0	0	0	0
	도로시설 관리									177,643	141,001	36,642	18,673	9,311	4,286	4,372	0	0
	도로정비									159,896	141,001	18,895	13,786	5,109	0	0	0	0
	고등 취락지구 정비공사	위치: 고등동 399-1번지 일원 기간: 2006 ~ 2027 사업량: L=2,249M 사업내용: 기반시설 확충을 위한 도로 정비	Y	N	N	N	N	N	계	42,470	40,837	1,633	747	886	0	0	0	0
재량									42,470	40,837	1,633	747	886	0	0	0	0	
시군구비									42,470	40,837	1,633	747	886	0	0	0	0	
심곡 취락지구 정비공사	위치: 심곡동 372-2번지 일원 기간: 2007 ~ 2027 사업량: L=3,026M 사업내용: 기반시설 확충을 위한 도로정비	Y	N	N	N	N	N	계	32,537	28,853	3,684	1,586	2,098	0	0	0	0	
								재량	32,537	28,853	3,684	1,586	2,098	0	0	0	0	
								시군구비	32,537	28,853	3,684	1,586	2,098	0	0	0	0	
신촌 취락지구 정비공사	위치: 신촌동 210번지 일원 기간: 2016 ~ 2027 사업량: L=2,495m 사업내용: 기반시설 확충을 위한 도로정비	Y	N	N	N	N	N	계	16,367	15,514	853	853	0	0	0	0	0	
								재량	16,367	15,514	853	853	0	0	0	0	0	
								시군구비	16,367	15,514	853	853	0	0	0	0	0	
옛골 취락지구 정비공사	위치: 상적동 221-3번지 일원 기간: 2007 ~ 2027	Y	N	N	N	N	N	계	25,163	24,274	889	145	744	0	0	0	0	

세부사업계획서

회계연도 : 2025년

회계구분 : 일반

분 야 : 전체

부 문 : 전체

(단위 : 백만원)

분야·부문·정책·단위·세부사업	사업개요	국가 계획	투자 심사	지방 채	BTL	의무지출			재원	총사업비	기투자	연도별투자계획					향후	
						법 정	보 조	이 자				소 계	2025	2026	2027	2028		2029
	사업량: L=2,043m 사업내용: 기반시설 확충을 위한 도로정비		Y	N	N	N	N	N	재량	25,163	24,274	889	145	744	0	0	0	0
									시군구비	25,163	24,274	889	145	744	0	0	0	0
	적푸리 취락지구 정비공사 위치: 상적동 10번지 일원 기간: 2005 ~ 2027 사업량: L=1,214m 사업내용: 기반시설 확충을 위한 도로정비		Y	N	N	N	N	N	계	13,522	12,698	824	824	0	0	0	0	0
									재량	13,522	12,698	824	824	0	0	0	0	
	시군구비	13,522	12,698	824	824	0	0	0	0									
	샘골 취락지구 정비공사 위치: 사송동 627-8번지 일원 기간: 2016 ~ 2027 사업량: L=865m 사업내용: 기반시설 확충을 위한 도로정비		Y	N	N	N	N	N	계	11,043	10,471	572	572	0	0	0	0	0
									재량	11,043	10,471	572	572	0	0	0	0	
	시군구비	11,043	10,471	572	572	0	0	0	0									
	수진2동 취락지구 정비공사 위치: 수진2동 4764번지 일원 기간: 2016 ~ 2027 사업량: L=701m 사업내용: 기반시설 확충을 위한 도로정비		Y	N	N	N	N	N	계	8,070	5,930	2,140	1,659	481	0	0	0	0
									재량	8,070	5,930	2,140	1,659	481	0	0	0	
	시군구비	8,070	5,930	2,140	1,659	481	0	0	0									
	시흥~사송간 도로개설공사 위치: 시흥동 53-11 ~ 사송동 528번지 기간: 2020 ~ 2026 사업량: L=490m 사업내용: 도로개설공사		Y	N	N	N	N	N	계	7,586	186	7,400	6,500	900	0	0	0	0
									재량	7,586	186	7,400	6,500	900	0	0	0	0
	시군구비	7,586	186	7,400	6,500	900	0	0	0									
	금토동 소로 1-31호선 도로개설공사 위치: 금토동 533-1번지 일원 기간: 2020 ~ 2025 사업량: L=821m 사업내용: 도로개설공사		Y	N	N	N	N	N	계	3,138	2,238	900	900	0	0	0	0	0
									재량	3,138	2,238	900	900	0	0	0	0	
	시군구비	3,138	2,238	900	900	0	0	0	0									
도로시설물 유지관리									17,747	0	17,747	4,887	4,202	4,286	4,372	0	0	

세부사업계획서

회계연도 : 2025년

회계구분 : 일반

분 야 : 전체

부 문 : 전체

(단위 : 백만원)

분야·부문·정책·단위·세부사업	사업개요	국가 계획	투자 심사	지방 채	BTL	의무지출			재원	총사업비	기투자	연도별투자계획					향후		
						법 정	보 조	이 자				소 계	2025	2026	2027	2028		2029	
내곡터널 시설물관리 및 보수공사	기간: 2025. 1. ~ 12. 위치: 내곡터널 사업량: 케이블교체 72,772m, 수배전반 22면, 터널등 1,700등 교체 사업내용: 내구연한 경과 노후 시설물 교체		Y	N	N	N	N	N	계	15,450	0	15,450	2,590	4,202	4,286	4,372	0	0	
									재량	15,450	0	15,450	2,590	4,202	4,286	4,372	0	0	
									시군구비	15,450	0	15,450	2,590	4,202	4,286	4,372	0	0	
	2025년 내곡터널 방재설비 설치공사	위치: 상적동 ~ 내곡동 기간: 2025. 3. ~ 12. 사업량: 소화설비 1식, 경보설비 1식 사업내용: 소방기구 및 통신선로 교체, 자동화 재탐지설비 설치 등		Y	N	N	N	N	N	계	2,297	0	2,297	2,297	0	0	0	0	0
										재량	2,297	0	2,297	2,297	0	0	0	0	0
										시군구비	2,297	0	2,297	2,297	0	0	0	0	0
	도로시설관리									59,285	14,225	45,060	11,160	21,100	12,800	0	0	0	
	도로정비									35,379	6,399	28,980	5,080	12,100	11,800	0	0	0	
	소외주민 (대장동~석운동) 생활환경 개선사업	위치: 석운동, 대장동 일원 기간: 2023 ~ 2027 사업량: L=2km, B=10m 사업내용: 도로 개설		Y	N	N	N	N	N	계	30,800	1,900	28,900	5,000	12,100	11,800	0	0	0
									재량	30,800	1,900	28,900	5,000	12,100	11,800	0	0	0	
									시군구비	30,800	1,900	28,900	5,000	12,100	11,800	0	0	0	
이매동 돌마고 주변도로 정비사업	위치: 이매동 264-1번지 일원 기간: 2018 ~ 2025 사업량: 소로 1개 노선, L= 0.608km, B=6m 사업내용: 기반시설취약 지역 내 도로정비		Y	N	N	N	N	N	계	4,579	4,499	80	80	0	0	0	0	0	
									재량	4,579	4,499	80	80	0	0	0	0	0	
									시군구비	4,579	4,499	80	80	0	0	0	0	0	
도로시설물 유지관리									23,906	7,826	16,080	6,080	9,000	1,000	0	0	0		
공동구 광센서 자동화재탐지설비 설치공사	위치: 분당 공동구 기간: 2025 ~ 2027 사업량: 공동구내부 31.5KM 광센서케이블 포설 등 사업내용: 광센서 자동화 재탐지 설비 설치		Y	N	N	N	N	N	계	3,400	0	3,400	1,400	1,000	1,000	0	0	0	
									재량	3,400	0	3,400	1,400	1,000	1,000	0	0	0	
									시군구비	3,400	0	3,400	1,400	1,000	1,000	0	0	0	

세부사업계획서

회계연도 : 2025년

회계구분 : 일반

분 야 : 전체

부 문 : 전체

(단위 : 백만원)

분야·부문·정책·단위·세부사업	사업개요	국가 계획	투자 상사	지방 채	BTL	의무지출			재원	총사업비	기투자	연 도 별 투 자 계 획					향 후	
						법 정	보 조	이 자				소 계	2025	2026	2027	2028		2029
	지하차도 배수시설 개선공사	기간: 2023. 3. ~ 2026. 12. 대상: 지하차도 12개소 사업내용: 배수펌프 증설 및 수배전반 교체, 자동제어 설치	Y	N	N	N	N	N	계	7,796	3,726	4,070	2,070	2,000	0	0	0	0
									재 량	7,796	3,726	4,070	2,070	2,000	0	0	0	0
									시군구비	7,796	3,726	4,070	2,070	2,000	0	0	0	0
	정자지하차도 성능개선공사	위치: 정자지하차도 기간: 2025 ~ 2026 사업량: 성능개선공사 1식 사업내용: 타일철거 및 중성화방지, 배수로정비, 도로포장 및 연석보수 등	Y	N	N	N	N	N	계	6,110	0	6,110	110	6,000	0	0	0	0
									재 량	6,110	0	6,110	110	6,000	0	0	0	0
									시군구비	6,110	0	6,110	110	6,000	0	0	0	0
	백현지하차도 성능개선공사	위치: 백현지하차도 기간: 2023 ~ 2025 사업량: 성능개선공사 1식 사업내용: 타일철거 및 중성화방지, 배수로정비, 도로포장 및 연석보수 등	Y	N	N	N	N	N	계	6,600	4,100	2,500	2,500	0	0	0	0	0
									재 량	6,600	4,100	2,500	2,500	0	0	0	0	0
									시군구비	6,600	4,100	2,500	2,500	0	0	0	0	0
대중교통·물류등기타									13,983	0	13,983	2,687	2,741	2,795	2,851	2,908	0	
교통사업지원									13,983	0	13,983	2,687	2,741	2,795	2,851	2,908	0	
운수업계 운영 보조사업									13,983	0	13,983	2,687	2,741	2,795	2,851	2,908	0	
택시선진화(브랜드) 보조사업	기간: 연중 대상: 성남콜 법인택시 및 개인택시 종사자 사업내용: 콜 수행실적에 따른 인센티브 및 운수 종사자 통신키 지급	N	N	N	N	N	N	계	13,983	0	13,983	2,687	2,741	2,795	2,851	2,908	0	
								재 량	13,983	0	13,983	2,687	2,741	2,795	2,851	2,908	0	
								시군구비	13,983	0	13,983	2,687	2,741	2,795	2,851	2,908	0	
국토및지역개발									467,844	237,382	189,710	102,275	41,621	8,899	9,017	27,898	40,752	
수자원									19,591	13,928	5,663	5,663	0	0	0	0	0	
하천 정비									19,591	13,928	5,663	5,663	0	0	0	0	0	

세부사업계획서

회계연도 : 2025년

회계구분 : 일반

분 야 : 전체

부 문 : 전체

(단위 : 백만원)

분야·부문·정책·단위·세부사업	사업개요	국가 계획	투자 심사	지방 채	BTL	의무지출			재원	총사업비	기투자	연도별투자계획					향후				
						법 정	보 조	이 자				소 계	2025	2026	2027	2028		2029			
하천유지관리	상적 소하천 정비공사 <small>위치: 상적동 404 ~ 130-5 기간: 2024. 6. ~ 2026. 6. 사업량: 소하천정비 L=1.78km, B=14~35m 사업내용: 소하천 정비를 통한 재해예방 및 자연형 하천 정비</small>											19,591	13,928	5,663	5,663	0	0	0	0	0	
		계											19,591	13,928	5,663	5,663	0	0	0	0	0
		재량											19,591	13,928	5,663	5,663	0	0	0	0	0
		시군구비											19,591	13,928	5,663	5,663	0	0	0	0	0
지역및도시												448,253	223,454	184,047	96,612	41,621	8,899	9,017	27,898	40,752	
사람중심의 미래형 주거환경 조성												29,505	0	29,505	5,670	5,783	5,899	6,017	6,137	0	
공동주택관리												29,505	0	29,505	5,670	5,783	5,899	6,017	6,137	0	
공동주택 보조금지원	<small>기간: 연중 위치: 성남시 관내 사업량: 공동주택 363개 단지 / 206,190세대 사업내용: 공동주택 시설 및 경비 지원 등</small>											29,505	0	29,505	5,670	5,783	5,899	6,017	6,137	0	
		계											29,505	0	29,505	5,670	5,783	5,899	6,017	6,137	0
		재량											29,505	0	29,505	5,670	5,783	5,899	6,017	6,137	0
시군구비											29,505	0	29,505	5,670	5,783	5,899	6,017	6,137	0		
쾌적하고 안전한 공원관리												331,254	190,661	99,841	41,003	35,838	1,500	1,500	20,000	40,752	
쾌적한 공원 조성												331,254	190,661	99,841	41,003	35,838	1,500	1,500	20,000	40,752	
취락지구 내 어린이공원 조성	<small>위치: 옛골 등 4개소 기간: 2018 ~ 2025 사업량: 6,803.1㎡ 내용: 어린이공원 조성</small>											17,050	13,372	3,678	3,678	0	0	0	0	0	
		계											17,050	13,372	3,678	3,678	0	0	0	0	0
		재량											17,050	13,372	3,678	3,678	0	0	0	0	0
시군구비											17,050	13,372	3,678	3,678	0	0	0	0	0		
대왕저수지 수변공원 조성	<small>위치: 상적동 39번지 일원 기간: 2018 ~ 2031 사업량: 224,258㎡ 사업내용: 수변공원 조성</small>											151,200	71,213	39,235	14,735	1,500	1,500	1,500	20,000	40,752	
		계											151,200	71,213	39,235	14,735	1,500	1,500	1,500	20,000	40,752
		재량											151,200	71,213	39,235	14,735	1,500	1,500	1,500	20,000	40,752
시군구비											151,200	71,213	39,235	14,735	1,500	1,500	1,500	20,000	40,752		

세부사업계획서

회계연도 : 2025년

회계구분 : 일반

분 야 : 전체

부 문 : 전체

(단위 : 백만원)

분야·부문·정책·단위·세부사업	사업개요	국가 계획	투자 심사	지방 채	BTL	의무지출			재원	총사업비	기투자	연도별투자계획					향후	
						법 정	보 조	이 자				소 계	2025	2026	2027	2028		2029
	희망대공원 랜드마크 조성	위치: 신흥동 2345번지 일원 기간: 2018. 7. ~ 2026. 4. 사업량: 122,083㎡ 사업내용: 스카이워크, 트리타워 등	Y	N	N	N	N	N	계	39,878	28,624	11,254	3,000	8,254	0	0	0	0
									재량	39,878	28,624	11,254	3,000	8,254	0	0	0	0
									시군구비	39,878	28,624	11,254	3,000	8,254	0	0	0	0
	원도심 대원공원 내 테마공원 조성	위치: 하대원동 187-2번지 일원 기간: 2022 ~ 2026 사업량: 791,668.6㎡ 사업내용: 숲속둘레길, 연결육교, 맨발활목길, 조망데크 등	Y	N	N	N	N	N	계	33,978	10,219	23,759	7,025	16,734	0	0	0	0
									재량	33,978	10,219	23,759	7,025	16,734	0	0	0	0
									시군구비	33,978	10,219	23,759	7,025	16,734	0	0	0	0
	상대원동 하이테크밸리 공원 조성	위치: 상대원동 152-1번지 일원 기간: 2024 ~ 2027 사업량: 76,658㎡ 사업내용: 인근 주민 및 산업단지 근로자를 위한 공원 조성	Y	N	N	N	N	N	계	60,790	50,700	10,090	740	9,350	0	0	0	0
									재량	60,790	50,700	10,090	740	9,350	0	0	0	0
									시군구비	60,790	50,700	10,090	740	9,350	0	0	0	0
	율동공원 생태문화공원 조성	위치: 율동 412번지 일원 기간: 2022 ~ 2025 사업량: 889,311.7㎡ 사업내용: 율동공원 내 수변특화공간 생태문화 공간 조성	Y	N	N	N	N	N	계	28,358	16,533	11,825	11,825	0	0	0	0	0
									재량	28,358	16,533	11,825	11,825	0	0	0	0	0
									시군구비	28,358	16,533	11,825	11,825	0	0	0	0	0
푸르고 쾌적한 녹지공간 조성									83,999	30,706	53,293	48,531	0	1,500	1,500	1,762	0	
시민 휴식공간 조성									83,999	30,706	53,293	48,531	0	1,500	1,500	1,762	0	
도시계획시설 (완충녹지) 조성사업	위치: 경부고속도로변 등 완충녹지 기간: 2019 ~ 2029 사업량: 10,712㎡ 사업내용: 완충녹지 토지 보상 및 조성	Y	N	N	N	N	N	계	32,200	27,438	4,762	0	0	1,500	1,500	1,762	0	
								재량	32,200	27,438	4,762	0	0	1,500	1,500	1,762	0	
								시군구비	32,200	27,438	4,762	0	0	1,500	1,500	1,762	0	
장기미집행 도시계획시설 (소공원) 조성사업									51,799	3,268	48,531	48,531	0	0	0	0	0	

세부사업계획서

회계연도 : 2025년

회계구분 : 일반

분 야 : 전체

부 문 : 전체

(단위 : 백만원)

분야·부문·정책·단위·세부사업	사업개요	국가 계획	투자 심사	지방 채	BTL	의무지출			재원	총사업비	기투자	연도별투자계획					향후		
						법 정	보 조	이 자				소 계	2025	2026	2027	2028		2029	
	사업량: 소공원 27개소 사업내용: 소공원 토지보상 및 공원 조성		Y	N	N	N	N	N	재량	51,799	3,268	48,531	48,531	0	0	0	0	0	
									시군구비	51,799	3,268	48,531	48,531	0	0	0	0	0	
	도시녹화사업								3,495	2,086	1,409	1,409	0	0	0	0	0		
	도시녹화 및 녹지공간 정비								3,495	2,086	1,409	1,409	0	0	0	0	0		
	어린이공원 내 화장실 정비사업 (1단계)	위치: 분당구 어린이공원 내 화장실 기간: 2022 ~ 2025 사업량: 화장실 정비 (10개소) 사업내용: 분당구 어린이 공원 내 화장실 정비		Y	N	N	N	N	N	계	3,495	2,086	1,409	1,409	0	0	0	0	0
										재량	3,495	2,086	1,409	1,409	0	0	0	0	0
									3,495	2,086	1,409	1,409	0	0	0	0	0		

세부사업계획서
[교통사업특별회계]

세부사업계획서

회계연도 : 2025년

회계구분 : 교통사업

분 야 : 전체

부 문 : 전체

(단위 : 백만원)

분야·부문·정책·단위·세부사업	사업개요	국가 계획	투자 심사	지방 채	BTL	의무지출			재원	총사업비	기투자	연도별투자계획					향후		
						법정	보조	이자				소계	2025	2026	2027	2028		2029	
합계									계	298,190	120,802	177,388	68,216	22,711	9,772	38,698	37,990	0	
								의무	98,581	76,990	21,591	12,000	7,983	900	708	0	0		
								재량	199,609	43,812	155,797	56,216	14,728	8,872	37,990	37,990	0		
								국고보조금	20,968	11,427	9,542	6,000	3,542	0	0	0	0		
								시도비	11,484	6,713	4,771	3,000	1,771	0	0	0	0		
								시군구비	265,738	102,663	163,075	59,216	17,399	9,772	38,698	37,990	0		
교통및물류									298,190	120,802	177,388	68,216	22,711	9,772	38,698	37,990	0		
대중교통·물류등기타									298,190	120,802	177,388	68,216	22,711	9,772	38,698	37,990	0		
교통 편의시설 제공 및 교통 안전 확보									56,645	54,137	2,508	0	900	900	708	0	0		
광역교통사업									56,645	54,137	2,508	0	900	900	708	0	0		
광역교통시설 부담금	기간: 2014 ~ 2028 위치: 분당구 삼평동 일원 사업량: L=13.76km, 역사 1개소 사업내용: GTX 성남역 신설	Y	국 도 교 통 부	N	N	N	Y	N	N	계	56,645	54,137	2,508	0	900	900	708	0	
									의무	56,645	54,137	2,508	0	900	900	708	0	0	
									시군구비	56,645	54,137	2,508	0	900	900	708	0	0	
교통사업지원										58,644	23,380	35,264	17,771	17,493	0	0	0	0	
버스이용 활성화										58,644	23,380	35,264	17,771	17,493	0	0	0	0	
도촌동 버스공영차고지 건립	위치: 갈현동 504번지 일원 기간: 2021 ~ 2026 면적: 15,151㎡ 사업내용: 버스차고지 조성			N	N	N	N	N	N	계	16,708	527	16,181	5,771	10,410	0	0	0	0
									재량	16,708	527	16,181	5,771	10,410	0	0	0	0	
									시군구비	16,708	527	16,181	5,771	10,410	0	0	0	0	

세부사업계획서

회계연도 : 2025년

회계구분 : 교통사업

분 야 : 전체

부 문 : 전체

(단위 : 백만원)

분야·부문·정책·단위·세부사업	사업개요	국가계획	투자심사	지방채	BT	의무지출			재원	총사업비	기투자	연도별투자계획					향후			
						법정	보조	이자				소계	2025	2026	2027	2028		2029		
성남시 S-BRT 구축	위치: 산성대로, 성남대로 기간: 2021 ~ 2026 사업량: L=10.2km 사업내용: 버스전용차로 설치, 우선신호처리 등	Y	국	국	Y	N	N	N	Y	N	계	41,936	22,853	19,083	12,000	7,083	0	0	0	0
											의무	41,936	22,853	19,083	12,000	7,083	0	0	0	0
											국고보조금	20,968	11,427	9,542	6,000	3,542	0	0	0	0
											시도비	10,484	5,713	4,771	3,000	1,771	0	0	0	0
											시군구비	10,484	5,713	4,771	3,000	1,771	0	0	0	0
주차시설 확충 및 주차질서 확립											182,901	43,285	139,616	50,445	4,318	8,872	37,990	37,990	0	
공영주차장 건립											182,901	43,285	139,616	50,445	4,318	8,872	37,990	37,990	0	
삼평동 669번지 (테크노공원) 공영주차장 건립	위치: 삼평동 669번지 기간: 2021 ~ 2025 사업량: 지하3층/지상공원 (주차면수 330면) 사업내용: 공영주차장 건립	Y	N	N	N	N	N	N	계	4,487	4,315	172	172	0	0	0	0	0		
									재량	4,487	4,315	172	172	0	0	0	0			
									시군구비	4,487	4,315	172	172	0	0	0	0			
백현동 606번지 (물방울공원) 공영주차장 건립	위치: 백현동 606번지 기간: 2021 ~ 2026 사업량: 지하2층/지상공원 (주차면수 120면) 사업내용: 공영주차장 건립	Y	N	N	N	N	N	계	11,300	2,982	8,318	4,000	4,318	0	0	0	0	0		
								재량	11,300	2,982	8,318	4,000	4,318	0	0	0	0			
								시도비	1,000	1,000	0	0	0	0	0	0				
시군구비	10,300	1,982	8,318	4,000	4,318	0	0	0	0											
장기미집행 도시계획시설(주차) 조성	위치: 성남시 관내 기간: 2019 ~ 2025 사업량: 신촌동 등 23개소 사업내용: 장기미집행 도시계획시설(주차장) 부지 매입 및 주차장 조성	Y	N	N	N	N	N	계	62,085	15,811	46,274	46,274	0	0	0	0	0			
								재량	62,085	15,811	46,274	46,274	0	0	0	0				
								시군구비	62,085	15,811	46,274	46,274	0	0	0	0				
판교동 574번지 공영주차장 건립	위치: 판교동 574번지 기간: 2017 ~ 2029	Y	N	N	N	N	N	계	38,033	11,417	26,616	0	0	8,872	8,872	8,872	0			

세부사업계획서

회계연도 : 2025년

회계구분 : 교통사업

분 야 : 전체

부 문 : 전체

(단위 : 백만원)

분야·부문·정책·단위·세부사업	사업개요	국가 계획	투자 심사	지방 채	BTL	의무지출			재원	총사업비	기투자	연도별투자계획					향후	
						법 정	보 조	이 자				소 계	2025	2026	2027	2028		2029
	사업량: 지하2층/ 지상4층 (380면) 사업내용: 공영주차장 건립	Y	N	N	N	N	N	N	재량	38,033	11,417	26,616	0	0	8,872	8,872	8,872	0
									시군구비	38,033	11,417	26,616	0	0	8,872	8,872	8,872	0
백현동 599번지 공영주차장 건립	위치: 백현동 599번지 기간: 2017 ~ 2029 사업량: 지하2층/지상4층 (90면) 사업내용: 공영주차장 건립	Y	N	N	N	N	N	N	계	9,074	2,603	6,471	0	0	0	3,236	3,236	0
									재량	9,074	2,603	6,471	0	0	0	3,236	3,236	0
									시군구비	9,074	2,603	6,471	0	0	0	3,236	3,236	0
운중동 902번지 공영주차장 건립	위치: 운중동 902번지 기간: 2027년 이후 사업량: 지하2층/지상4층 (주차면수 246면) 사업내용: 공영주차장 건립	Y	N	N	N	N	N	N	계	18,730	0	18,730	0	0	0	9,365	9,365	0
									재량	18,730	0	18,730	0	0	0	9,365	9,365	0
									시군구비	18,730	0	18,730	0	0	0	9,365	9,365	0
운중동 884번지 공영주차장 건립	위치: 운중동 884번지 기간: 2021 ~ 2029 사업량: 지하2층/지상3층 (주차면수 133면) 사업내용: 공영주차장 건립	Y	N	N	N	N	N	N	계	10,137	3,122	7,015	0	0	0	3,508	3,508	0
									재량	10,137	3,122	7,015	0	0	0	3,508	3,508	0
									시군구비	10,137	3,122	7,015	0	0	0	3,508	3,508	0
운중동 1002-4번지 공영주차장 건립	위치: 운중동 1002-4번지 기간: 2027년 이후 사업량: 지하2층/지상3층 (주차면수 132면) 사업내용: 공영주차장 건립	Y	N	N	N	N	N	N	계	10,053	0	10,053	0	0	0	5,027	5,027	0
									재량	10,053	0	10,053	0	0	0	5,027	5,027	0
									시군구비	10,053	0	10,053	0	0	0	5,027	5,027	0
운중동 1024번지 공영주차장 건립	위치: 운중동 1024번지 기간: 2027년 이후 사업량: 지하2층/지상4층 (주차면수 123면) 사업내용: 공영주차장 건립	Y	N	N	N	N	N	N	계	9,172	0	9,172	0	0	0	4,586	4,586	0
									재량	9,172	0	9,172	0	0	0	4,586	4,586	0
									시군구비	9,172	0	9,172	0	0	0	4,586	4,586	0
운중동 1041번지 공영주차장 건립	위치: 운중동 1041번지 기간: 2021 ~ 2029	Y	N	N	N	N	N	N	계	9,830	3,035	6,795	0	0	0	3,398	3,398	0

세부사업계획서

회계연도 : 2025년

회계구분 : 교통사업

분 야 : 전체

부 문 : 전체

(단위 : 백만원)

분야·부문·정책·단위·세부사업	사업개요	국가 계획	투자 심사	지방 채	BTL	의무지출			재원	총사업비	기투자	연도별투자계획					향후	
						법 정	보 조	이 자				소 계	2025	2026	2027	2028		2029
	사업량: 지하2층/지상3층 (주차면수 129면) 사업내용: 공영주차장 건립		Y	N	N	N	N	N	재량	9,830	3,035	6,795	0	0	0	3,398	3,398	0
									시군구비	9,830	3,035	6,795	0	0	0	3,398	3,398	0

세부 사업 계획서
[판 교 택 지 개 발 사 업 특 별 회 계]

세부사업계획서

회계연도 : 2025년

회계구분 : 판교택지개발사업

분 야 : 전체

부 문 : 전체

(단위 : 백만원)

분야·부문·정책·단위·세부사업	사업개요	국가 계획	투자 심사	지방 채	BTL	의무지출			재원	총사업비	기투자	연도별투자계획					향후			
						법정	보조	이자				소계	2025	2026	2027	2028		2029		
합계											계	354,732	261,124	93,608	49,508	22,100	22,000	0	0	0
											의무	50,632	41,124	9,508	9,508	0	0	0	0	0
											재량	304,100	220,000	84,100	40,000	22,100	22,000	0	0	0
											균특보조금	460	460	0	0	0	0	0	0	0
											시군구비	354,272	260,664	93,608	49,508	22,100	22,000	0	0	0
교통및물류											354,732	261,124	93,608	49,508	22,100	22,000	0	0	0	
도로											304,100	220,000	84,100	40,000	22,100	22,000	0	0	0	
지역간 도로망 구축 및 체계적 관리											304,100	220,000	84,100	40,000	22,100	22,000	0	0	0	
광역교통 등 기반시설 조성사업											304,100	220,000	84,100	40,000	22,100	22,000	0	0	0	
분당~수서간 도시고속도로 소음저감시설 설치공사	기간: 2009. 8. ~ 2027. 12. 위치: GTX성남역 ~ 매송사거리 사업량: 소음저감시설 (2단계)(L=390m, B=34-45m) 사업내용: 소음저감시설 설치		Y	N	Y	N	N	N			계	304,100	220,000	84,100	40,000	22,100	22,000	0	0	0
											재량	304,100	220,000	84,100	40,000	22,100	22,000	0	0	0
											시군구비	304,100	220,000	84,100	40,000	22,100	22,000	0	0	0
대중교통·물류등기타												50,632	41,124	9,508	9,508	0	0	0	0	0
교통사업지원												50,632	41,124	9,508	9,508	0	0	0	0	0
공영차고지 건립												50,632	41,124	9,508	9,508	0	0	0	0	0
운중동 공영차고지 건립	위치: 운중동 31번지 일원 기간: 2018 ~ 2025 사업량: 25,201㎡ 사업내용: 버스공영 차고지 조성		Y	N	N	N	Y	N			계	50,632	41,124	9,508	9,508	0	0	0	0	0
											의무	50,632	41,124	9,508	9,508	0	0	0	0	0
											균특보조금	460	460	0	0	0	0	0	0	0

세부사업계획서

회계연도 : 2025년

회계구분 : 판교택지개발사업

분 야 : 전체

부 문 : 전체

(단위 : 백만원)

분야·부문·정책·단위·세부사업	사업개요	국가 계획	투자 심사	지방 채	BTL	의무지출			재원	총사업비	기투자	연도별투자계획					향후	
						법 정	보 조	이 자				소 계	2025	2026	2027	2028		2029
			Y	N	N	N	Y	N	시군구비	50,172	40,664	9,508	9,508	0	0	0	0	0

세부사업계획서
[도시재생특별회계]

세부사업계획서

회계연도 : 2025년

회계구분 : 도시재생

분 야 : 전체

부 문 : 전체

(단위 : 백만원)

분야·부문·정책·단위·세부사업	사업개요	국가 계획	투자 심사	지방 채	BTL	의무지출			재원	총사업비	기투자	연도별투자계획					향후	
						법정	보조	이자				소계	2025	2026	2027	2028		2029
합계									계	59,318	29,791	29,528	15,985	6,994	6,104	344	100	0
									의무	17,300	12,000	5,300	5,300	0	0	0	0	0
									재량	42,018	17,791	24,228	10,685	6,994	6,104	344	100	0
									균특보조금	5,000	5,000	0	0	0	0	0	0	0
									시도비	1,000	1,000	0	0	0	0	0	0	0
									시군구비	53,318	23,791	29,528	15,985	6,994	6,104	344	100	0
국토및지역개발									59,318	29,791	29,528	15,985	6,994	6,104	344	100	0	
지역및도시									59,318	29,791	29,528	15,985	6,994	6,104	344	100	0	
도시재생사업									59,318	29,791	29,528	15,985	6,994	6,104	344	100	0	
도시재생사업									59,318	29,791	29,528	15,985	6,994	6,104	344	100	0	
도시재생사업 (전환사업)	위치: 도시재생사업구역 내 기간: 2016 ~ 계속 사업내용: 도시재생사업 관련 건물, 시설 정비비								계	17,151	16,651	500	100	100	100	100	100	0
									재량	17,151	16,651	500	100	100	100	100	100	0
									시군구비	17,151	16,651	500	100	100	100	100	100	0
단대논골 도시재생 활성화사업	위치: 수정구 단대동 51-6 일원 기간: 2025 ~ 2027 사업량: 66,121㎡ 사업내용: 근린재생형 도시재생사업								계	14,916	176	14,740	2,331	6,650	5,760	0	0	0
									재량	14,916	176	14,740	2,331	6,650	5,760	0	0	0
									시군구비	14,916	176	14,740	2,331	6,650	5,760	0	0	0
산성대로 도시재생 활성화사업 (전환사업)	위치: 중앙동 1번지 일원 기간: 2025 ~ 2028 사업량: 170,219㎡ 사업내용: 지역특화 도시 재생사업								계	9,951	964	8,987	8,255	244	244	244	0	0
									재량	9,951	964	8,987	8,255	244	244	244	0	0

세부사업계획서

회계연도 : 2025년

회계구분 : 도시재생

분 야 : 전체

부 문 : 전체

(단위 : 백만원)

분야·부문·정책·단위·세부사업	사업개요	국가 계획	투자 심사	지방 채	BTL	의무지출			재원	총사업비	기투자	연도별투자계획					향후	
						법 정	보 조	이 자				소 계	2025	2026	2027	2028		2029
			Y	N	N	N	N	N	시군구비	9,951	964	8,987	8,255	244	244	244	0	0
									계	17,300	12,000	5,300	5,300	0	0	0	0	0
									의 무	17,300	12,000	5,300	5,300	0	0	0	0	0
									관특보조금	5,000	5,000	0	0	0	0	0	0	0
									시 도 비	1,000	1,000	0	0	0	0	0	0	0
									시군구비	11,300	6,000	5,300	5,300	0	0	0	0	0

성남일반산단
활성화구역
복합산업공간
조성사업

위치: 상대원동 252-1
기간: 2020 ~ 2025
사업량: 연면적 8,487㎡
사업내용: 근로자종합
복지관 이전(인정사업)

Y 국
도교
통부

세 부 사 업 계 획 서
[폐 기 물 처 리 시 설 특 별 회 계]

세부사업계획서

회계연도 : 2025년

회계구분 : 폐기물처리시설

분 야 : 전체

부 문 : 전체

(단위 : 백만원)

분야·부문·정책·단위·세부사업	사업개요	국가 계획	투자 심사	지방 채	BTL	의무지출			재원	총사업비	기투자	연도별투자계획					향후				
						법 정	보 조	이 자				소 계	2025	2026	2027	2028		2029			
합 계												계	133,540	43,048	90,492	6,996	46,908	36,588	0	0	0
												의 무	133,540	43,048	90,492	6,996	46,908	36,588	0	0	0
												국고보조금	37,844	10,165	27,679	3,448	13,172	11,059	0	0	0
												시 도 비	10,946	2,643	8,303	1,034	3,952	3,318	0	0	0
												시군구비	84,750	30,240	54,510	2,514	29,784	22,212	0	0	0
												(민자 등)	62,087	7,719	54,368	19,424	22,492	12,452	0	0	0
												환경									
폐기물																					
효율적인 폐기물시설 운영																					
폐기물처리시설 설치사업																					
노후 소각장 대체건립	위치: 중원구 둔촌대로 567 기간: 2019-2027 사업량: 500톤/일 (250톤/일x2기) 사업내용: 500톤 소각장 대체 건립											계	133,540	43,048	90,492	6,996	46,908	36,588	0	0	0
												의 무	133,540	43,048	90,492	6,996	46,908	36,588	0	0	0
												국고보조금	37,844	10,165	27,679	3,448	13,172	11,059	0	0	0
												시 도 비	10,946	2,643	8,303	1,034	3,952	3,318	0	0	0
												시군구비	84,750	30,240	54,510	2,514	29,784	22,212	0	0	0
												(민자 등)	62,087	7,719	54,368	19,424	22,492	12,452	0	0	0

세부사업계획서
[공영개발특별회계]

세부사업계획서

회계연도 : 2025년

회계구분 : 공영개발사업

분 야 : 전체

부 문 : 전체

(단위 : 백만원)

분야·부문·정책·단위·세부사업	사업개요	국가 계획	투자 심사	지방 채	BTL	의무지출			재원	총사업비	기투자	연도별투자계획					향후		
						법정	보조	이자				소계	2025	2026	2027	2028		2029	
합계									계	580,238	170,440	291,297	15,903	51,207	74,729	74,729	74,729	118,501	
									의무	394,355	460	275,394	0	51,207	74,729	74,729	74,729	118,501	
									재량	185,883	169,980	15,903	15,903	0	0	0	0	0	
									국고보조금	14,140	0	9,898	0	2,828	3,535	3,535	0	4,242	
									시군구비	566,098	170,440	281,399	15,903	48,379	71,194	71,194	74,729	114,259	
국토및지역개발									계	580,238	170,440	291,297	15,903	51,207	74,729	74,729	74,729	118,501	
지역및도시									계	580,238	170,440	291,297	15,903	51,207	74,729	74,729	74,729	118,501	
공영개발									계	580,238	170,440	291,297	15,903	51,207	74,729	74,729	74,729	118,501	
야탑동 공공분양주택 건립사업									재량	185,883	169,980	15,903	15,903	0	0	0	0	0	
야탑동 공공분양주택 건립사업	위치: 야탑동 134-1 일원 기간: 2015 ~ 2025 사업량: 지하3/지상15-21, 4개동 사업내용: 공공분양주택 242세대 및 부대복리시설								계	185,883	169,980	15,903	15,903	0	0	0	0	0	
									재량	185,883	169,980	15,903	15,903	0	0	0	0	0	
									시군구비	185,883	169,980	15,903	15,903	0	0	0	0	0	
판교 봇들저류지 친수형 디지털복합개발사업									계	394,355	460	275,394	0	51,207	74,729	74,729	74,729	118,501	
판교 봇들저류지 친수형 디지털복합 개발사업	위치: 상평동 667번지 기간: 2023 ~ 2030 사업량: 연면적 99,285.23㎡, 공공분양주택 342세대, 일자리연계형지원주택 304세대 사업내용: 유희부지(유수지)를 활용하여 공공분양 및 일자리 연계형지원 주택 공급, 복합문화 시설 공급								계	394,355	460	275,394	0	51,207	74,729	74,729	74,729	118,501	
									의무	394,355	460	275,394	0	51,207	74,729	74,729	74,729	118,501	
										국고보조금	14,140	0	9,898	0	2,828	3,535	3,535	0	4,242
										시군구비	380,215	460	265,496	0	48,379	71,194	71,194	74,729	114,259

세 부 사 업 계 획 서
[하 수 도 특 별 회 계]

세부사업계획서

회계연도 : 2025년

회계구분 : 하수도사업

분 야 : 전체

부 문 : 전체

(단위 : 백만원)

분야·부문·정책·단위·세부사업	사업개요	국가 계획	투자 심사	지방 채	BTL	의무지출			재원	총사업비	기투자	연도별투자계획					향후			
						법정	보조	이자				소계	2025	2026	2027	2028		2029		
합계											계	387,183	64,861	319,105	44,398	62,199	59,433	112,346	40,729	3,218
											의무	387,183	64,861	319,105	44,398	62,199	59,433	112,346	40,729	3,218
											국고보조금	131,523	2,571	127,540	5,617	24,621	27,583	51,169	18,550	1,412
											시도비	28,972	316	28,298	1,541	3,542	5,524	12,983	4,707	358
											시군구비	226,688	61,974	163,267	37,240	34,036	26,326	48,194	17,472	1,447
											(민자 등)	459,764	0	448,546	66,390	60,330	78,326	178,508	64,992	11,218
												387,183	64,861	319,105	44,398	62,199	59,433	112,346	40,729	3,218
환경											387,183	64,861	319,105	44,398	62,199	59,433	112,346	40,729	3,218	
상수도·수질											387,183	64,861	319,105	44,398	62,199	59,433	112,346	40,729	3,218	
하수도사업											387,183	64,861	319,105	44,398	62,199	59,433	112,346	40,729	3,218	
하수관거정비사업											45,745	10,611	35,134	8,465	15,035	11,634	0	0	0	
성남시 하수관로 정비사업(4단계)	위치: 관내 19개동 기간: 2020 ~ 2027 사업량: 하수관로 정비 L=26.7km 사업내용 - 굴착개량 11.2km, - 비굴착개량 15.5km	Y	환 경 부	N	N	N	N	Y	N	계	45,745	10,611	35,134	8,465	15,035	11,634	0	0	0	
										의무	45,745	10,611	35,134	8,465	15,035	11,634	0	0	0	
										국고보조금	22,532	1,939	20,593	4,120	10,660	5,813	0	0	0	
										시군구비	23,213	8,672	14,541	4,345	4,375	5,821	0	0	0	
하수처리장사업											341,438	54,250	283,971	35,933	47,164	47,799	112,346	40,729	3,218	
성남 하수처리장 이전 지하화 및 지상공원화 추진	위치: 탄천로 687 기간: 2026 ~ 2030 사업량: 하수처리시설 (하수처리시설 460,000㎡ /일, 분뇨처리시설 500 ㎡/일 등) 사업내용: 성남 환경기초 시설 통합현대화	Y	N	N	N	N	Y	N	계	234,743	0	231,525	0	30,652	47,799	112,346	40,729	3,218		
									의무	234,743	0	231,525	0	30,652	47,799	112,346	40,729	3,218		
									국고보조금	106,862	0	105,450	0	13,961	21,770	51,169	18,550	1,412		

세부사업계획서

회계연도 : 2025년

회계구분 : 하수도사업

분 야 : 전체

부 문 : 전체

(단위 : 백만원)

분야·부문·정책·단위·세부사업	사업개요	국가 계획	투자 심사	지방 채	BTL	의무지출			재원	총사업비	기투자	연도별투자계획					향후		
						법정	보조	이자				소계	2025	2026	2027	2028		2029	
			N	N	N	N	Y	N	시도비	27,115	0	26,757	0	3,542	5,524	12,983	4,707	358	
									시군구비	100,766	0	99,319	0	13,149	20,505	48,194	17,472	1,447	
									(민자 등)	459,764	0	448,546	66,390	60,330	78,326	178,508	64,992	11,218	
	판교수질복원센터 하수처리용량 증설사업	위치: 분당구 판교로228 번길 51(판교수질복원 센터 내) 기간: 2020 ~ 2025 사업량: 처리용량증설 20,000m ³ /일 사업내용: 하수처리용량 증설	Y 환 경부	Y	N	N	N	Y	N	계	106,695	54,250	52,445	35,933	16,512	0	0	0	0
										의무	106,695	54,250	52,445	35,933	16,512	0	0	0	0
										국고보조금	2,129	632	1,497	1,497	0	0	0	0	0
시도비										1,857	316	1,541	1,541	0	0	0	0	0	
시군구비										102,709	53,302	49,407	32,895	16,512	0	0	0	0	

세부사업계획서
[공원녹지조성기금]

세부사업계획서

회계연도 : 2025년

회계구분 : 공원녹지조성기금

분 야 : 전체

부 문 : 전체

(단위 : 백만원)

분야·부문·정책·단위·세부사업	사업개요	국가 계획	투자 심사	지방 채	BTL	의무지출			재원	총사업비	기투자	연도별투자계획					향후	
						법정	보조	이자				소계	2025	2026	2027	2028		2029
합계									계	433,588	425,800	7,788	7,788	0	0	0	0	0
									재량	433,588	425,800	7,788	7,788	0	0	0	0	0
									시군구비	193,588	185,800	7,788	7,788	0	0	0	0	0
									지방채	240,000	240,000	0	0	0	0	0	0	0
										433,588	425,800	7,788	7,788	0	0	0	0	0
국토및지역개발									433,588	425,800	7,788	7,788	0	0	0	0	0	
지역및도시									433,588	425,800	7,788	7,788	0	0	0	0	0	
공원, 녹지 조성사업									433,588	425,800	7,788	7,788	0	0	0	0	0	
공원녹지 조성기금 운영									433,588	425,800	7,788	7,788	0	0	0	0	0	
장기미집행 공원녹지조성	위치: 성남시 관내 7개 공원 기간: 2019 ~ 2025 사업량: 관내공원 7개소 사업내용: 토지 매입		N	N	N	N	N	N	계	433,588	425,800	7,788	7,788	0	0	0	0	0
									재량	433,588	425,800	7,788	7,788	0	0	0	0	0
									시군구비	193,588	185,800	7,788	7,788	0	0	0	0	0
									지방채	240,000	240,000	0	0	0	0	0	0	0

세부사업계획서
[도시및주거환경정비기금]

세부사업계획서

회계연도 : 2025년

회계구분 : 도시및주거환경정비기금

분 야 : 전체

부 문 : 전체

(단위 : 백만원)

분야·부문·정책·단위·세부사업	사업개요	국가 계획	투자 대상사	지방 채	BTL	의무지출			재원	총사업비	기투자	연도별투자계획					향후			
						법정	보조	이자				소계	2025	2026	2027	2028		2029		
합계											계	443,221	274,258	168,963	4,043	180	34,200	130,540	0	0
											의무	12,660	1,660	11,000	1,980	180	8,300	540	0	0
											재량	430,561	272,598	157,963	2,063	0	25,900	130,000	0	0
											시도비	1,194	384	810	594	54	0	162	0	0
											시군구비	442,027	273,874	168,153	3,449	126	34,200	130,378	0	0
국토및지역개발											443,221	274,258	168,963	4,043	180	34,200	130,540	0	0	
지역및도시											443,221	274,258	168,963	4,043	180	34,200	130,540	0	0	
도시정비 및 택지개발사업											443,221	274,258	168,963	4,043	180	34,200	130,540	0	0	
도시및주거환경정비기금 운용											443,221	274,258	168,963	4,043	180	34,200	130,540	0	0	
수정·중원구 도시정비사업	기간: 2002 ~ 2029 대상: 성남시 재개발 사업 사업내용: 정비기반시설 설치비 지원										계	430,561	272,598	157,963	2,063	0	25,900	130,000	0	0
											재량	430,561	272,598	157,963	2,063	0	25,900	130,000	0	0
											시군구비	430,561	272,598	157,963	2,063	0	25,900	130,000	0	0
수정·중원구 재건축 정비사업	기간: 2024 ~ 2028 사업내용: 수정·중원구 재건축 정비기반시설, 수정·중원구 재건축 안전진단, 수정·중원구 재건축 정비계획 수립										계	12,660	1,660	11,000	1,980	180	8,300	540	0	0
											의무	12,660	1,660	11,000	1,980	180	8,300	540	0	0
											시도비	1,194	384	810	594	54	0	162	0	0
											시군구비	11,466	1,276	10,190	1,386	126	8,300	378	0	0

세부사업계획서 [철도건설기금]

세부사업계획서

회계연도 : 2025년

회계구분 : 철도건설기금

분 야 : 전체

부 문 : 전체

(단위 : 백만원)

분야·부문·정책·단위·세부사업	사업개요	국가 계획	투자 심사	지방 채	BTL	의무지출			재원	총사업비	기투자	연도별투자계획					향후		
						법정	보조	이자				소계	2025	2026	2027	2028		2029	
합계									계	1,820,922	1,300	764,504	29,258	156,698	156,975	185,668	235,905	1,055,118	
									의무	1,227,695	800	747,827	29,258	156,498	154,848	171,318	235,905	479,068	
									재량	593,227	500	16,677	0	200	2,127	14,350	0	576,050	
									국고보조금	826,100	0	508,276	0	114,352	114,352	114,352	165,220	317,824	
									시도비	130,998	0	99,712	0	24,504	24,504	24,504	26,200	31,286	
									시군구비	863,824	1,300	156,516	29,258	17,842	18,119	46,812	44,485	706,008	
									(민자 등)	13,005	0	11,108	3,520	1,897	1,897	1,897	1,897	1,897	
교통및물류									1,820,922	1,300	764,504	29,258	156,698	156,975	185,668	235,905	1,055,118		
대중교통·물류등기타									1,820,922	1,300	764,504	29,258	156,698	156,975	185,668	235,905	1,055,118		
교통 편의시설 제공 및 교통 안전 확보									1,820,922	1,300	764,504	29,258	156,698	156,975	185,668	235,905	1,055,118		
철도건설기금 운용									1,820,922	1,300	764,504	29,258	156,698	156,975	185,668	235,905	1,055,118		
지하철 8호선 모란~ 판교역 연장 사업	위치: 모란차량기지 ~ 신분당선 판교역 기간: 2021 ~ 2031 사업량: 3.86km 사업내용: 현재 모란역 까지 운영 중인 지하철 8호선을 판교역까지 연장	Y	국 토 교 통 부	Y	N	N	N	Y	N	계	423,900	500	99,177	0	1,650	0	16,470	81,057	324,223
										의무	423,900	500	99,177	0	1,650	0	16,470	81,057	324,223
										국고보조금	254,340	0	50,868	0	0	0	0	50,868	203,472
										시도비	8,478	0	1,696	0	0	0	0	1,696	6,782
										시군구비	161,082	500	46,613	0	1,650	0	16,470	28,493	113,969
위례~삼동선 사업	위치: 위례 ~ 삼동역 기간: 2014 ~ 2030 사업량: 10.4km, 정거장 7개소 사업내용: 위례신사선을 성남, 광주(삼동역)까지 연장	Y	국 토 교 통 부	Y	N	N	N	Y	N	계	803,795	300	648,650	29,258	154,848	154,848	154,848	154,848	154,848
										의무	803,795	300	648,650	29,258	154,848	154,848	154,848	154,848	154,848

세부사업계획서

회계연도 : 2025년

회계구분 : 철도건설기금

분 야 : 전체

부 문 : 전체

(단위 : 백만원)

분야·부문·정책·단위·세부사업	사업개요	국가 계획	투자 심사	지방 채	BTL	의무지출			재원	총사업비	기투자	연도별투자계획					향후		
						법 정	보 조	이 자				소 계	2025	2026	2027	2028		2029	
			Y	N	N	N	N	Y	N	국고보조금	571,760	0	457,408	0	114,352	114,352	114,352	114,352	114,352
										시도비	122,520	0	98,016	0	24,504	24,504	24,504	24,504	24,504
										시군구비	109,515	300	93,226	29,258	15,992	15,992	15,992	15,992	15,992
										(민자 등)	13,005	0	11,108	3,520	1,897	1,897	1,897	1,897	1,897
	성남도시철도 1호선 (트램)	위치: 판교역 ~ 모란역 ~ 성남산업단지 기간: 2021 ~ 2031 사업량: L=10.38km, 2호선 차량기지 공유 사업내용: 대중교통수단 트램 도입	Y	N	N	N	N	N	N	계	238,200	0	6,300	0	0	1,000	5,300	0	231,900
										재량	238,200	0	6,300	0	0	1,000	5,300	0	231,900
										시군구비	238,200	0	6,300	0	0	1,000	5,300	0	231,900
	성남도시철도 2호선 (트램)	위치: 운중동 ~ 판교역 ~ 판교테크노밸리, 정자역 기간: 2021 ~ 2031 사업량: L=13.7km, 차량기지 1개소 사업내용: 대중교통수단 트램 도입	Y	N	N	N	N	N	N	계	355,027	500	10,377	0	200	1,127	9,050	0	344,150
										재량	355,027	500	10,377	0	200	1,127	9,050	0	344,150
										시군구비	355,027	500	10,377	0	200	1,127	9,050	0	344,150