
2018년 성남시 재정공시(결산)

2018. 8. 31.

성 남 시

목 차

Contents

분 류	세부항목	페이지
1.공통공시	• 총괄	p5
2.결산규모	• 세입결산 • 기금운영현황	p7
3.재정여건	• 재정자립도[결산] • 통합재정수지[결산]	p15
4.부채/채무/채권	• 통합부채 현황 • 지방공기업 부채 현황 • 우발부채 현황 • 지방채발행 한도액 및 발행액 • 일시차입금 현황 • 재정건전성관리 계획·이행현황 • 보증채무 현황	p18
5.주요예산집행결과	• 기본경비 집행현황 • 공무원인건비 집행현황 • 국외여비 집행현황 • 지방의회 국외여비 집행현황 • 맞춤형복지비 현황 • 연말지출 비율 • 금고 협력사업비 운영 현황	p27
6.지방세/세외수입	• 지방세 징수 실적 • 지방세 및 세외수입 체납현황	p47
7.복지/민간지원	• 사회복지비 • 지방보조금 교부 현황 • 지방보조사업 성과평가 결과 • 지방보조금으로 취득한 중요재산의 변동현황 • 지방보조금 교부결정 취소 등 주요 처분내용 • 행사·축제경비	p51
8.재산 및 물품/ 지방공공기관	• 공유재산 및 물품 • 출자·출연기관현황	p55
9.재정성과/평가	• 성과보고서 • 기금성과분석결과 • 재정건전화 계획 및 이행현황 • 성인지 결산현황 • 행사·축제 원가회계 정보 • 수의계약 현황 • 자치단체 공공시설물 운영현황 • 예산낭비 신고센터 접수·처리현황 • 조정교부금 교부 실적 • 조기집행 실적	p61
10.주요 투자사업 추진현황	• 복식부기 재무제표 • 재정분석 결과 • 청사신축 원가회계 정보	p73
11.특수공시	• 투융자심사 대상사업 • 지방채 발행사업 • 민간투자사업	p84

2018년 성남시 재정공시(결산)

2018. 8. 31.

성남시장(안)



- ◆ 우리 시 의 2017년도 살림규모 (자체수입 + 이전재원 + 지방채 및 수입 등 및 내부거래)는 3조 7,297억원으로, 전년대비 3,617억원이 증가 하였습니다.
 - 자체수입 (지방세 및 세외수입)은 1조 3,792억원이며, 주민 1인당 연간 지방세 부담액은 99만 5천원입니다.
 - 이전재원 (지방교부세, 조정교부금, 보조금)은 8,116억원입니다.
 - 지방채, 보전수입 등 및 내부거래는 1조 5,389억원입니다.

- ◆ 2017년말 기준으로 우리 시의 채무는 199억원이며, 주민 1인당 지방채무는 2만 1천원입니다.
 - 공유재산은 취약지구 개선사업에 따른 토지 등 1,168건(8,638억원)을 취득하고, 성남대장지구 개선사업에 따른 토지 등 1,900건(6,625억원)을 처분하였으며, 입목죽, 공작물 등의 재산은 행정안전부 공유재산의 기준에 맞춰 재분류함에 따라 현재는 총 14조 3,308억원 규모를 유지하고 있습니다.

- ◆ 우리 시를 유사 지방자치단체의 평균과 살림살이를 비교하여 보면 다음과 같습니다.
 - ※ 유사 지방자치단체 유형 (시1 : 인구 50만 이상 15개 시) : 성남시, 수원시, 고양시, 부천시, 용인시, 안산시, 안양시, 남양주시, 화성시, 청주시, 천안시, 전주시, 포항시, 창원시, 김해시

유사 지방자치단체 살림살이 규모비교(단위: 억원)



◆ 우리 시의 2017년 살림규모는 유사 지방자치단체 평균액 (2조 5,983억원)보다 1조 1,314억원이 많습니다.

○ 자체수입은 유사 지방자치단체 평균액 (9,348억원)보다 4,444억원이 많으며, 이전재원은 유사 지방자치단체 평균액 (8,809억원)보다 693억원이 적습니다.

○ 채무액은 유사 지방자치단체 평균액 (646억원)보다 447억원 적고, 시의 1인당 채무액은 유사 지방자치단체 평균액 (8만1천원)보다 6만원이 적습니다.

○ 공유재산은 유사 지방자치단체 평균액 (7조 9,430억원)과 비교하여 6조 3,878억원이 많습니다.

◆ 이러한 전반적인 상황으로 볼 때, 우리 시의 재정은 유사 지방자치단체 평균과 비교하면 살림살이 규모가 큰 편이며, 지방채 상환으로 채무가 감소하여 전년도 대비하여 재정건전성이 보다 향상되었습니다.

◎ 자세한 내용은 우리 시 인터넷 홈페이지(www.seongnam.go.kr)에서 보실 수 있으며, 건의나 궁금한 사항이 있으시면 아래 담당자 에게 연락주시거나, 인터넷 홈페이지에 직접 의견을 남길 수 있습니다.

※ 2017회계연도 '재정자립도' '재정자주도'는 2018. 10월 수시 공시 예정임

담 당 자 : 예산법무과 이수인
(전화번호 031-729-2354, 이메일 univ82@korea.kr)

※ 공사내용의 일부 통계표 수치는 반올림값으로 하위 분류의 합이 상위 분류의 합과 일치하지 않을 수 있음.

1 공통공시 총괄

☐ 다음은 모든 자치단체가 공통적으로 공시해야 하는 내용을 요약한 표입니다.
(단위 : 억원, %)

재정운영 결과		성남시			유사 지방자치단체 평균			
		'17년도 (A)	'16년도 (B)	증감 (C=A-B)	'17년도 (A)	'16년도 (B)	증감 (C=A-B)	
① 공통공시								
② 결산규모	세입결산	37,297	33,680	3,617	25,983	23,518	2,465	
	세출결산	25,151	22,734	2,417	19,495	17,889	1,606	
	기금운영현황	4,480	4,079	401	1,777	1,548	229	
③ 재정여건	지역통합재정통계	항목별 공시내용 참조						
	재정자립도	항목별 공시내용 참조						
	재정자주도	항목별 공시내용 참조						
	통합재정수지	항목별 공시내용 참조						
④ 부채/채무/채권	통합부채현황	항목별 공시내용 참조						
	지자체 부채 현황	796	1,642	-846	2,270	2,404	-134	
	지방공기업채 현황	247	339	-92	1,122	1,410	-288	
	출자·출연기관채 현황	항목별 공시내용 참조						
	우발부채 현황	항목별 공시내용 참조						
	지자체 채무 현황	199	968	-769	646	809	-163	
	지방채발행 한도액 및 발행액	항목별 공시내용 참조						
	일시차입금 현황	0	0	0	0	0	0	
	민자사업재정부담 현황	0	0	0	187	163	24	
	지방재정건전성관리계획·이행 현황	항목별 공시내용 참조						
	보증채무 현황	0	0	0	2	3	-1	
	채권 현황	276	290	-14	299	305	-6	
	⑤ 주요예산 집행결과	기본경비 집행현황	110	107	3	99	96	3
		자치단체청사 기준 면적	항목별 공시내용 참조					
공무원인건비 집행현황		2,090	2,025	65	1,792	1,678	114	
업무추진비 집행현황		14	15	-1	12	12	0	
국외여비 집행현황		항목별 공시내용 참조						
지방의회 경비 집행 현황		21	21	0	16	16	0	
지방의회 국외여비 집행 현황		항목별 공시내용 참조						
맞춤형 복지비 현황		54	51	3	40	40	0	
연말지출 비율		205	163	42	275	268	7	
금고협력사업비 운영 현황		항목별 공시내용 참조						
⑥ 지방세/세외수입	지방세 징수 실적	9,625	8,746	879	5,743	5,375	368	
	지방세 지출 현황	1,545	1,596	-51	786	774	12	
	지방세및세외수입 체납 현황	2,124	1,398	726	947	943	4	

재정운영 결과		성남시			유사 지방자치단체 평균			
		'17년도 (A)	'16년도 (B)	증감 (C=A-B)	'17년도 (A)	'16년도 (B)	증감 (C=A-B)	
⑦ 복지/민간지원	사회복지비	6,912	6,347	565	5,371	5,026	345	
	지방보조금 교부현황	894	904	-10	1,367	1,504	-137	
	지방보조사업 성과평가 결과	항목별 공시내용 참조						
	지방보조금으로 취득한 중요재산의 변동현황	항목별 공시내용 참조						
	지방보조금 교부결정 취소등 중요 처분내용	항목별 공시내용 참조						
	행사추제경비	25	29	-4	44	43	1	
⑧ 재산 및 물품/ 지방공공기관	공유재산현재액	143,308	185,362	-42,054	79,430	79,132	298	
	물품현재액	258	245	13	317	299	18	
	출자·출연금집행현황	1,088	1,075	13	338	249	89	
	출자·출연기관현황	항목별 공시내용 참조						
	지방공기업현황	항목별 공시내용 참조						
⑨ 재정성과/평가	성과보고서	항목별 공시내용 참조						
	재무 제표	자산총계	217,544	216,563	981	119,014	114,944	4,070
		부채총계	796	1,642	-846	2,270	2,404	-134
		수익총계	21,475	20,679	796	17,669	16,466	1,203
		비용총계	18,076	18,850	-774	14,895	13,947	948
	기금성과분석결과	항목별 공시내용 참조						
	재정분석결과	항목별 공시내용 참조						
	재정건전화계획 및 이행현황	항목별 공시내용 참조						
	성인지결산	항목별 공시내용 참조						
	행사·추제원가회계정보	항목별 공시내용 참조						
	청사신축원가회계정보	항목별 공시내용 참조						
	수의계약현황	103	131	28	209	214	-5	
	자치단체 공공시설물 운영현황	항목별 공시내용 참조						
	예산낭비 신고센터 접수·처리현황	항목별 공시내용 참조						
	조정교부금 교부실적	항목별 공시내용 참조						
	신속집행실적	항목별 공시내용 참조						
감사결과	항목별 공시내용 참조							
⑩ 주요 투자사업 추진현황	투자심사대상사업	항목별 공시내용 참조						
	지방채발행사업	항목별 공시내용 참조						
	민간투자사업	항목별 공시내용 참조						

▶ 유사 지방자치단체(인구 50만이상) : 15개시

시-1 (수원시, 성남시, 안양시, 부천시, 안산시, 고양시, 남양주시, 용인시, 화성시, 청주시, 천안시, 전주시, 포항시, 창원시, 김해시)

2 결산규모

2-1. 세입결산

☐ 1년 동안 우리 성남시에 들어오는 모든 수입을 세입이라 합니다. 2017년도 우리 성남시의 세입규모와 내용은 다음과 같습니다.

(단위 : 백만원)

세입 총계	일반회계	공기업 특별회계	기타 특별회계	기금
3,729,741	2,307,994	346,428	729,677	345,642

▶ 결산 총계기준

❖ 연도별 세입규모 현황

(단위 : 백만원)

2013	2014	2015	2016	2017
2,874,175	2,811,298	3,015,743	3,368,013	3,729,741

▶ 결산 총계기준

세입 결산액 연도별 추이 (단위 : 백만원)



☐ 최근 5년간 우리시의 세입규모는 2013년 2조 8,741억원에서 2017년 3조 7,297억원으로 8,556억원 증가하였으며, 꾸준한 증가세를 보이고 있습니다.

❖ 일반회계 세입재원별 연도별 현황

(단위 : 백만원, %)

연 도	2013		2014		2015		2016		2017	
	금액	비중	금액	비중	금액	비중	금액	비중	금액	비중
합 계	1,687,313	100.00	1,712,640	100.00	1,863,476	100.00	2,079,212	100.00	2,307,994	100.00
지방세	650,605	38.56	714,061	41.69	794,431	42.63	874,593	42.06	962,514	41.70
세외수입	505,308	29.95	115,912	6.77	138,360	7.42	150,165	7.22	174,579	7.56
지방교부세	12,113	0.72	12,341	0.72	14,233	0.76	18,664	0.90	25,804	1.12
조정교부금 등	205,541	12.18	252,286	14.73	235,525	12.64	307,984	14.81	317,614	13.76
보조금	304,591	18.05	328,092	19.16	366,490	19.67	409,161	19.68	457,215	19.81
지방채	9,155	0.54	24,000	1.40	3,000	0.16	0	0.00	19,000	0.82
보전수입등및내부거래	0	0.00	265,947	15.53	311,437	16.71	318,644	15.33	351,269	15.22

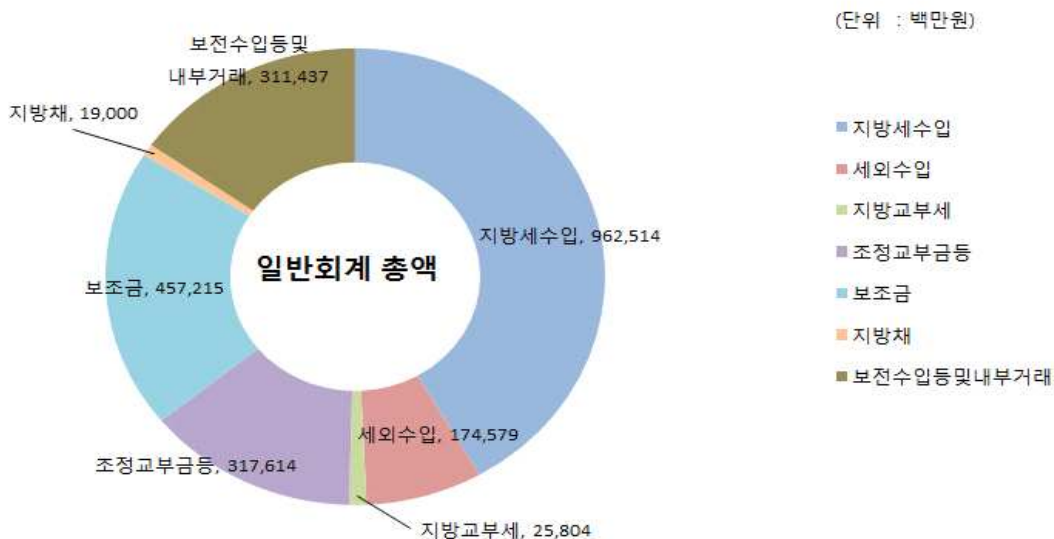
▶ 세입결산 일반회계 기준

☞ 지방세는 부동산거래 및 법인 지방소득세 증가로 세수 증가

☞ 2014년도 세외수입 대폭 감소 부분은 세입예산과목 전면개편에 의한 것임.

- 세입예산과목 변경대상 : 순세계잉여금, 전년도이월금, 공사공단전입금
 - ┌ 2013년 이전 : 세외수입(임시적 세외수입) 포함
 - └ 2014년 이후 : 보전수입 등 내부거래로 개편됨

세입재원별 현황('17년, 일반회계)



❖ 주민 1인당 지방세 부담액 연도별 현황(일반회계 기준)

(단위 : 천원, 명)

구 분	2013	2014	2015	2016	2017
지방세 결산액	650,604,527	714,060,889	794,431,199	874,592,774	962,514,430
인구수(명)	979,534	974,608	971,424	974,580	967,510
주민1인당 지방세부담액	664	733	818	897	995

2-2. 세출결산

☐ 1년 동안 우리 성남시에서 주민복지, 문화관광 진흥, 지역개발 등을 위해 지출한 세출결산 내역입니다.

(단위 : 백만원)

세출 총계	일반회계	공기업 특별회계	기타 특별회계	기금
2,515,078	1,923,325	105,159	141,915	344,679

▶ 결산 총계기준

❖ 연도별 세출결산규모 현황

(단위 : 백만원)

2013	2014	2015	2016	2017
1,997,713	1,871,351	2,081,578	2,273,390	2,515,078

▶ 결산 총계기준

세출 결산액 연도별 추이 (단위 : 백만원)



☞ 우리시 세출결산규모는 세입규모가 늘어남에 따라 점진적으로 증가하고 있습니다.

❖ 일반회계 세출규모 분야별, 연도별 현황

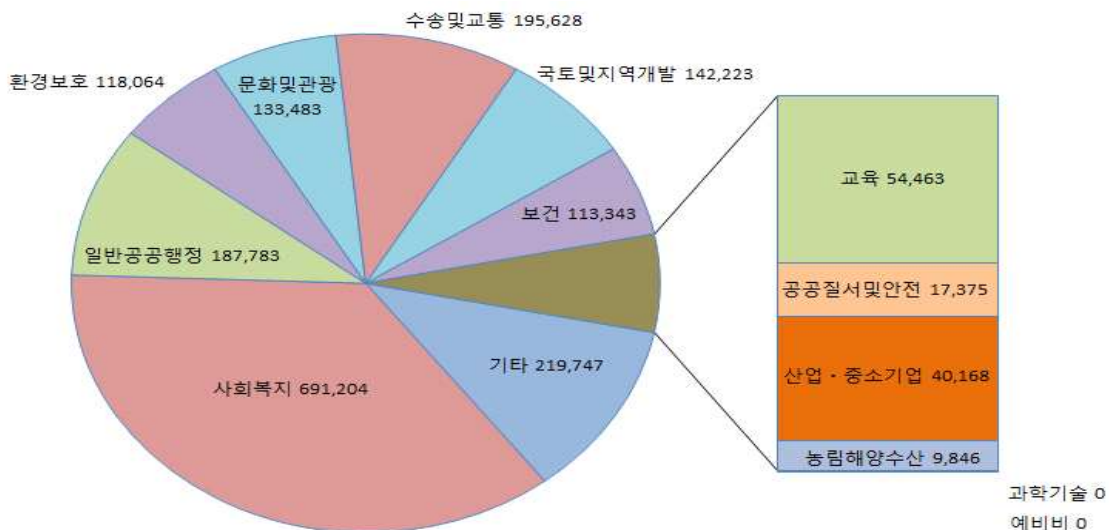
(단위 : 백만원, %)

분야별	연도		2013		2014		2015		2016		2017	
	금액	비중	금액	비중	금액	비중	금액	비중	금액	비중	금액	비중
합 계	1,426,367	100.00	1,404,203	100.00	1,545,332	100.00	1,729,945	100.00	1,923,325	100.00		
일반공공행정	135,328	9.49	87,777	6.25	82,646	5.35	89,287	5.16	187,783	9.76		
공공질서·안전	14,241	1.00	8,442	0.60	9,084	0.59	13,645	0.79	17,375	0.90		
교육	49,860	3.50	69,125	4.92	63,309	4.10	76,264	4.41	54,463	2.83		
문화 및 관광	90,643	6.35	122,619	8.73	120,879	7.82	128,628	7.44	133,483	6.94		
환경 보호	77,084	5.40	88,629	6.31	93,647	6.06	99,534	5.75	118,064	6.14		
사회 복지	467,277	32.76	531,139	37.82	594,960	38.50	634,655	36.69	691,204	35.94		
보건	33,753	2.37	52,516	3.74	64,292	4.16	128,655	7.44	113,343	5.89		
농림해양수산	8,257	0.58	9,983	0.71	8,746	0.57	8,434	0.49	9,846	0.51		
산업·중소기업	26,315	1.84	28,559	2.03	38,129	2.47	34,716	2.01	40,168	2.09		
수송 및 교통	144,008	10.10	125,928	8.97	168,938	10.93	190,154	10.99	195,628	10.17		
국토·지역개발	202,656	14.21	90,748	6.46	98,099	6.35	113,446	6.56	142,223	7.39		
과학기술	0	0.00	0	0.00	0	0.00	0	0.00	0	0.00		
예비비	0	0.00	0	0.00	0	0.00	0	0.00	0	0.00		
기타	176,944	12.41	188,737	13.44	202,604	13.11	212,529	12.29	219,747	11.43		

▶ 세출결산 일반회계 기준

☞ 우리시 세출분야 결산액은 **사회복지분야가 35.94%**로 가장 높은 수준을 유지하고 있으며, 공공질서·안전, 국토·지역개발분야의 세출이 점진적으로 늘어나고 있습니다.

분야별 세출규모('17년, 일반회계)

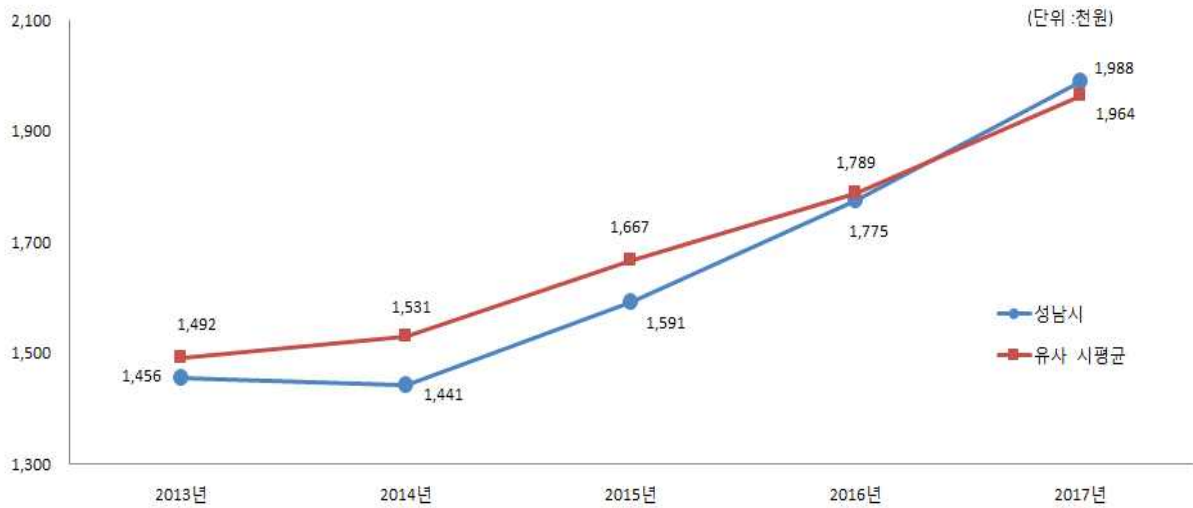


❖ 주민 1인당 세출결산액 연도별현황(일반회계)

(단위 : 천원, 명)

구 분	2013	2014	2015	2016	2017
세출결산액(일반회계)	1,426,366,562	1,404,202,837	1,545,332,243	1,729,945,356	1,923,325,403
인구수(명)	979,534	974,608	971,424	974,580	967,510
주민 1인당 세출액	1,456	1,441	1,591	1,775	1,988

유사 지방자치단체와 주민 1인당 세출규모 비교(일반회계)



2-3. 기금운영현황

기금이란 예산을 좀 더 탄력적으로 사용하기 위해 예산과는 별도로 조성한 재원으로서, 다음은 우리 성남시에서 설립·운영하고 있는 기금별로 재원의 변화를 요약한 표입니다.

(단위 : 백만원)

종류별	구분	'16년도 현재액 (A)	증 감 액		'17년도 현재액 (A+B)	설치일자	일몰일자	
			계 (B=C-D)	조성액 (C)				사용액 (D)
합	계	407,885	40,128	63,420	23,292	448,014		
통합관리기금		77,644	-296	3,116	3,412	77,348	2013-01-28	2021-12-31
재난관리기금		57,813	3,683	8,557	4,874	61,496	2004-03-11	
사회복지기금		16,012	-7	476	484	16,004	2000-10-18	2021-12-31
자활기금		5,280	67	214	146	5,348	2002-01-04	2020-12-31
양성평등기금		3,379	-21	79	100	3,358	1998-11-26	2021-12-31
식품진흥기금		2,938	-36	607	643	2,902	2001-08-04	
문화예술발전기금		5,214	-67	580	647	5,148	1999-02-27	2021-12-31
체육진흥기금		5,828	56	2,377	2,321	5,884	1994-05-04	2021-12-31
사회적경제육성기금		2,277	54	54	0	2,332	2010-12-20	2020-12-31
지역난방지원기금		3,813	79	79	0	3,892	2013-11-13	2022-12-31
중소기업육성기금		22,485	-844	484	1,328	21,640	1999-04-30	2021-12-31
성남사랑상품권 활성화기금		6,026	-1,341	91	1,431	4,685	2009-01-01	2018-12-31
폐기물소각장주변 영향지역주민지원기금		562	361	1,133	772	923	2001-08-04	
공원녹지조성기금		3,520	1,083	1,083	0	4,602	2009-08-10	2020-12-31
도시 및 주거환경 정비기금		172,539	27,491	32,596	5,105	200,031	2001-05-28	
공동주택리모델링 기금		22,394	8,456	10,180	1,725	30,850	2013-12-09	2023-12-31
장사시설주변지역 주민지원기금		161	101	392	291	262	2013-08-02	2023-12-31
옥외광고발전기금		0	1,209	1,222	13	1,209	2016-09-30	
남북교류협력기금		0	100	100	0	100	2017-01-02	2025-06-30

- ▶ '17년 결산결과 기금결산보고서의 총괄 현황
- ▶ 일몰기간 : 조례 등에 의하여 정한 기금을 운용할 수 있는 기간
- ▶ 통합관리기금은 각 개별기금에서 예탁받은 자금으로 운영되는 기금으로 중복 계상됨
- ▶ 여성발전기금은 양성평등기금으로 명칭변경

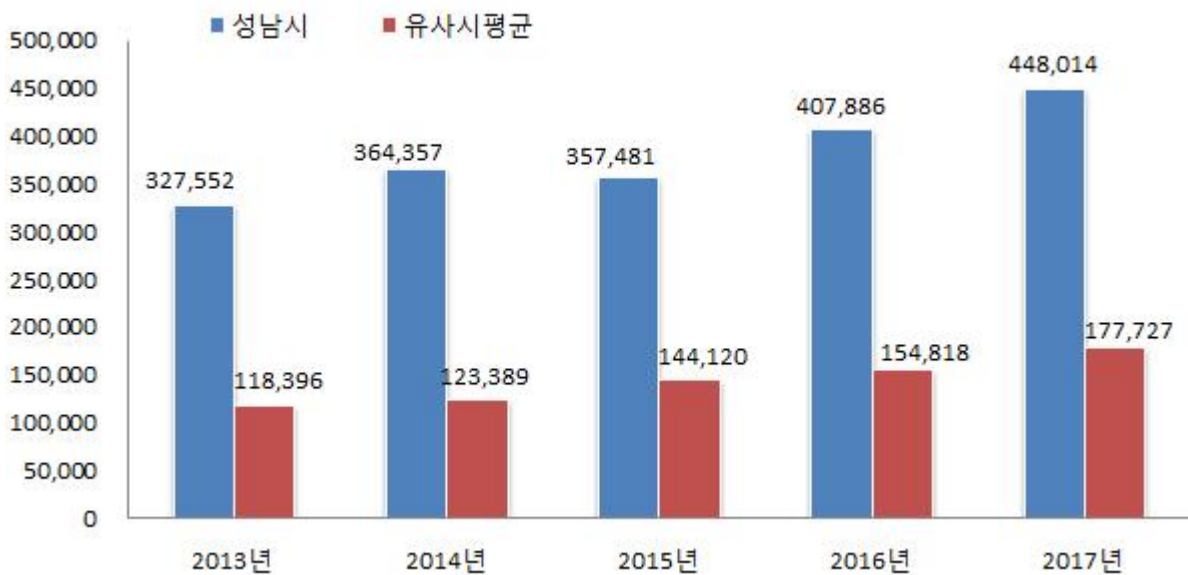
❖ 연도별 기금현황

(단위 : 백만원)

2013	2014	2015	2016	2017
327,552	364,357	357,481	407,886	448,014

▶ 연도별 결산결과 기금결산보고서 총괄현황의 기준연도 현재액

유사 지방자치단체와 기금운용 현황 비교



☞ 우리시는 통합관리기금을 포함한 19개 기금을 운영하고 있으며, 각종 기금의 재원은 전입금, 이자수입 등으로 충당하며 기금의 용도는 각 기금별 고유목적 사업에 해당되는 용도로 사용됩니다.

2-4. 지역통합재정통계

- 지방자치단체, 공공기관(지방공사·공단 및 지방자치단체 출자·출연기관) 및 교육재정을 포괄한 지역별 종합적 재정상황을 나타낼 수 있는 결산기준의 지역통합재정통계입니다.

❖ 성남시 지역통합 재정상황

(단위 : 백만원)

구분	대상회계/ 기관 수	세입 (A)	세출 (B)	잉여금(A-B)	자산(C)	부채(D)	부채/자산 (D/C,%)
계(=a+b+c-A-B)	7	3,688,006	2,348,240	1,339,765	21,932,852	106,968	0.49%
자치단체(a)		3,575,593	2,360,930	1,214,663	21,754,361	79,553	0.37%
지방공공기관(b)	7	299,775	174,673	125,102	250,562	39,395	15.72%
교육재정(c)		0	0	0	0	0	0.0%
내부거래(A+B)		187,362	187,362	0	72,071	11,980	16.62%

❖ 성남시 지역통합 재정상황 활용지표

(단위 : 백만원, %)

구분		계 (=a+b+c-A-B)	자치단체 (a)	공공기관 (b)	교육재정 (c)	내부거래A (A)	내부거래B (B)
재정규모 활용지표	■ 인건비결산액/세입결산액	7.32%	5.65%	22.70%	0%	0%	0%
	■ 인건비결산액/자체수입	19.11%	14.64%	60.76%	0%	0%	0%
	■ 행사관련경비/세출결산액	0.79%	0.39%	5.41%	0%	0%	0%
	■ 업무추진비/세출결산액	0.11%	0.10%	0.22%	0%	0%	0%
	세입결산액 계	3,688,006	3,575,593	299,775	0	187,362	0
	자체수입	1,412,767	1,379,170	111,995	0	78,399	0
	세출결산액 계	2,348,240	2,360,930	174,673	0	187,362	0
재정상태 활용지표	인건비결산액	269,984	201,939	68,045	0	0	0
	행사관련경비	18,589	9,145	9,443	0	0	0
	업무추진비	2,661	2,270	392	0	0	0
	■ 부채/자산	0.49%	0.37%	15.72%	0%	16.62%	0%
	■ 부채/환금자산	5.47%	4.49%	20.05%	0%	100%	0%
	■ 차입부채/재정자금	1.16%	1.30%	0%	0%	0.00%	0%
	자산	21,932,852	21,754,361	250,562	0	72,071	0
부채	106,968	79,553	39,395	0	11,980	0	
재정자금 활용지표	환금자산(유동자산-기타유동자산+일 반미수금)+장기금융상품+(장기대여금- 학자금위탁대여금)+기타투자자산)	1,954,528	1,770,053	196,456	0	11,980	0
	재정자금(현금 및 현금성 자산+장 단기금융상품)	1,714,663	1,534,850	179,813	0	0	0
	차입부채(장기차입부채 + 유동성 장 기차입부채)	19,884	19,884	0	0	0	0

- ▶ 내부거래A : 자치단체와 공공기관간의 거래입니다.
- ▶ 내부거래B : 지방정부(자치단체와 공공기관)와 지방교육재정간의 거래입니다.
- ▶ 지역별 보다 자세한 내용은 다음의 링크를 참조하십시오.

(<http://www.seongnam.go.kr/city/1000173/30079/bbsList.do#sns5>)

3 재정여건

☞ 재정자립도, 재정자주도, 통합재정수지는 산정결과 확정 후 별도 수시 공시('18.10. 예정)

3-1. 재정자립도

☐ 재정자립도란 스스로 살림을 꾸릴 수 있는 능력을 나타내는 지표입니다. 재정자립도가 100%에 가까울수록 재정운영의 자립능력은 우수하게 됩니다. 2017년도 우리 〇〇시의 결산 기준 재정자립도는 〇〇%입니다.

(단위 : 백만원, %)

재정자립도 (B/A)	세입 합계 (A=B+C+D+E)	자체세입 (B)	이전재원 (C)	지방채 (D)	보전수입 등 및 내부거래 (E)
()	()	()	()	()	()

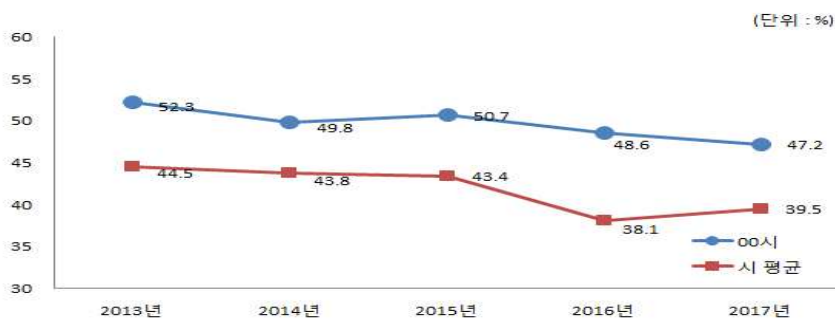
- ▶ 일반회계기준, ()는 2014년 세입과목 개편으로 잉여금, 이월금, 전입금, 예탁·예수금 등이 세외수입에서 제외된 값입니다.
- ▶ '자체세입', '보전수입 등 및 내부거래' 및 '세입 합계'의 각 수치는 결산액에서 '전년도 이월 사업비'를 제외한 값입니다. 예산 기준 재정자립도 산정시 전년도 이월 사업비가 포함되지 않기 때문에 지표 간 비교를 위해 이를 제외하였습니다.
- ▶ 자체세입 : 지방세(지방교육세 제외) + 세외수입
- ▶ 이전재원 : 지방교부세 + 조정교부금 등 + 보조금

❖ 재정자립도 연도별 현황

(단위 : %)

2013	2014	2015	2016	2017
-	-	-		

유사 지방자치단체와 재정자립도 비교



☞ ① 연도별 재정자립도 추이와 ② 유사 지방자치단체와 비교하여 재정자립도가 높은 (낮은) 사유(자체세입과 이전재원의 비중, 지역특성, 재정상황 등)를 설명

▶ 재정자립도는 산정결과 확정 후 별도 수시 공시('18.10. 예정)

3-2. 재정자주도

- ☐ 재정자주도란 전체 세입에서 용처를 자율적으로 정하고 집행할 수 있는 재원의 비율을 말합니다. 재정자주도가 100%에 가까울수록 재정운용의 자율성도 좋다는 의미이며 2017년도 우리 ○○시의 결산 기준 재정자주도는 ○○%입니다.

(단위 : 백만원, %)

재정자주도 (B/A)	세입 합계 (A=B+C+D+E)	자주재원 (B)	보조금 (C)	지방채 (D)	보전수입 등 및 내부거래 (E)
()	()	()	()	()	()

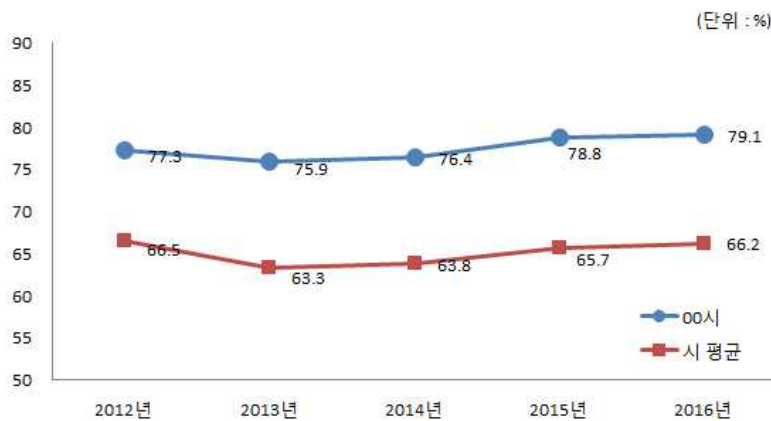
- ▶ 일반회계기준, ()는 2014년 세입과목 개편으로 잉여금, 이월금, 전입금, 예탁·예수금 등이 세외수입에서 제외된 값입니다.
- ▶ ‘자주재원’, ‘보전수입 등 및 내부거래’ 및 ‘세입 합계’의 각 수치는 결산액에서 ‘전년도 이월 사업비’를 제외한 값입니다. 예산 기준 재정자주도 산정시 전년도 이월 사업비가 포함되지 않기 때문에 지표 간 비교를 위해 이를 제외하였습니다.
- ▶ 자주재원 : 자체세입 + 지방교부세 + 조정교부금

❖ 재정자주도 연도별 현황

(단위 : %)

2013	2014	2015	2016	2017
-	-	-		

유사 지방자치단체와 재정자주도 비교



- ☐ ① 연도별 재정자주도 추이와 ② 유사 지방자치단체와 비교하여 재정자주도가 높은 (낮은) 사유(자체세입과 이전재원의 비중, 지역특성, 재정상황 등)를 설명

- ▶ 재정자주도는 산정결과 확정 후 별도 수시 공시(18.10. 예정)

3-3. 통합재정수지

- ☐ 통합재정수지란 당해연도의 일반회계, 특별회계, 기금을 모두 포괄한 수지로서 회계-기금간 내부거래 및 차입, 채무상환 등 보전거래를 제외한 순수한 재정 수입에서 순수한 재정지출을 차감한 수치를 의미합니다. 다음은 2017년도 우리 ○○시의 결산 기준 통합재정수지입니다.

(단위 : 백만원)

회계별	통계 규모					통합재정 규모 (F=B+E)	통합재정 수지 (G=A-F)
	세입 (A)	지출 (B)	융자 회수 (C)	융자 지출 (D)	순융자 (E=D-C)		
총 계							
일반회계							
기타 특별회계							
공기업 특별회계							
기 금							

- ▶ 결산 총계 기준
- ▶ 통합재정규모 = 지출(경상지출+자본지출) + 순융자(융자지출-융자회수)
- ▶ 통합재정수지 = 세입(경상수입 + 이전수입 + 자본수입) - 통합재정규모

❖ 통합재정수지 연도별 현황

(단위 : 백만원)

2013	2014	2015	2016	2017
-	-	-	-	

☞ ① 통합재정수지가 적자(후자)인 사유 및 ② 주요 증감원인 등 구체적 내용 설명

- ▶ 통합재정수지는 산정결과 확정 후 별도 수시 공시('18.10. 예정)

4 부채 / 채무 / 채권

☞ 통합부채는 산정결과 확정 후 별도 수시 공시('18.10. 예정)

4-1. 통합부채 현황

- ☐ 통합부채는 지방자치단체, 「지방공기업법」에 따른 지방공기업, 「지방자치단체 출자·출연 기관의 운영에 관한 법률」에 따른 출자·출연기관의 부채를 통합하여 산정한 부채입니다. 우리 성남시의 통합부채는 다음과 같습니다.

(단위 : 백만원, %)

구분	2016년	2017년	증감
통합자산	21,810,587		
통합부채	204,708		
유동부채	56,559		
장기차입부채	80,186		
기타비유동부채	67,964		

- ▶ '17년 결산 순계기준
- ▶ 우리 성남시의 통합부채 작성대상 기관은 총 7개로 공사 1개, 출연기관 6개를 포함하고 있음
- ▶ 지방자치단체 통합부채 현황은 「지방자치단체 재무회계운영규정」의 지방자치단체 재무상대표를 기준으로 전환·합산된 것임
- ▶ 통합자산 : 유동자산, 투자자산, 일반유형자산, 주민편의시설, 사회기반시설, 기타비유동자산
- ▶ 통합부채 : 유동부채, 장기차입부채, 기타비유동부채로 구성
 - 유동부채 : 단기차입금, 유동성장기차입부채, 기타유동부채 등
 - 장기차입부채 : 장기차입금, 지방채증권
 - 기타비유동부채 : 퇴직급여충당부채, 장기예수보증금 및 미지급금 등

4-2. 지방자치단체 부채 현황

- ▣ 부채란 금융기관의 채무를 포함하여 향후 지방자치단체가 지급의무(퇴직금, 미지급금, 보관금 등)가 있는 것을 복식부기 형태로 표시한 것으로, '4-6. 지자체 채무 현황'의 지방채무와 '4-3. 지방공기업 부채' 중 직영기업(공기업 특별회계)의 부채를 포함하고 있습니다. 우리 성남시의 부채현황은 다음과 같습니다.

(단위 : 백만원, %)

구 분	2016년	2017년	증 감	비고
자산(A)	21,656,297	21,754,361	98,064	
부채(B)	164,151	79,553	-84,598	
자산대비부채비율 (B/A*100)	0.76	0.37	-0.39	

- ▶ 발생주의 복식부기회계 기준
 - ▶ 부 채 : 유동부채, 장기차입부채, 기타비유동부채
 - 유동부채 : 단기차입금, 유동성장기차입부채, 기타유동부채 등
 - 장기차입부채 : 장기차입금, 지방채증권
 - 기타비유동부채 : 퇴직급여충당부채, 장기예수보증금 및 미지급금 등
 - ▶ 자 산 : 유동자산, 투자자산, 일반유형자산, 주민편의시설, 사회기반시설, 기타비유동자산
- ※ 2016, 2017 회계연도 재무보고서(재무제표) 참조

4-3. 지방공기업 부채 현황

☐ 우리 성남시의 지방공기업 부채는 다음과 같습니다. 지방공기업 부채 중 '직영기업'의 부채는 지방자치단체의 '공기업 특별회계'의 부채로서 '4-2. 지자체 부채 현황(발생주의 복식부기회계 기준)'에 포함되어 있습니다.

(단위 : 백만원, %)

구분	2016년				2017년				
	자산(A)	부채(B)	자본(C)	부채비율(B/C)×100	자산(A)	부채(B)	자본(C)	부채비율(B/C)×100	
합계	1,099,989	33,933	1,066,056	3.18	1,114,952	24,742	1,090,210	2.27	
직영기업	소계	1,034,686	9,677	1,025,009	0.94	1,027,105	12,118	1,014,987	1.19
	상수도	482,898	2,130	480,768	0.44	481,674	3,144	478,530	0.66
	하수도	428,990	2,498	426,492	0.59	422,693	3,892	418,801	0.93
	공영개발사업	122,798	5,049	117,749	4.29	122,738	5,082	117,656	4.32
공사공단	소계	65,303	24,256	41,047	59.09	87,847	12,624	75,223	16.78
	도시개발공사	65,303	24,256	41,047	59.09	87,847	12,624	75,223	16.78

☞ 도시개발공사의 부채는 대부분 예수보증금, 유동부채 등이 해당되며, 특히 예수보증금이 큰 비중을 차지하고 있습니다. 또한, 전년대비 유동부채(미지급비용)가 감소하는 등 부채 총 비율이 42.31% 낮아졌습니다.

4-4. 출자·출연기관 부채 현황

☐ 우리 성남시의 출자·출연기관 부채는 다음과 같습니다.

(단위 : 백만원, %)

구 분	2016년				2017년				
	자산 (A)	부채 (B)	자본 (C)	부채비율 (B/C)×100	자산 (A)	부채 (B)	자본 (C)	부채비율 (B/C)×100	
합 계	138,333	26,356	111,977	23.54	162,713	26,770	135,943	19.69	
출연 기관 (6)	소 계	138,333	26,356	111,977	23.54	162,713	26,770	135,943	19.69
	성남문화재단	15,034	1,241	13,793	9.00	14,222	1,328	12,894	10.30
	성남시의료원	48,421	47	48,373	0.10	75,994	177	75,817	0.23
	성남시장학회	25,234	43	25,192	0.17	25,285	41	25,244	0.16
	성남산업진흥원	41,770	19,044	22,726	83.80	39,248	18,738	20,510	91.36
	성남시 청소년재단	6,416	5,430	987	550.30	7,077	6,242	835	747.54
	성남시 상권활성화재단	1,458	552	906	60.86	887	244	643	37.95

☞ 성남산업진흥원, 성남시청소년재단, 성남시상권활성화재단 등 3개 출연기관은 부채비율이 높으나 금융부채 미 보유기관이며

● 주요 부채 증감 요인은

- 성남산업진흥원 : 선수금, 미지급세금 등이 감소하였지만, 선수수익과 예수금, 예수보증금 등이 증가하여 전년대비 부채비율이 7.56% 증가함
- 성남시청소년재단 : 미지급비용, 예수금, 부가가치세예수금, 퇴직급여충당부채가 증가하여 전년대비 부채비율이 197.24% 증가함
- 성남시상권활성화재단 : 미지급금, 선수수익, 정산반환금이 감소하여 전년대비 부채비율이 22.91% 감소함

4-5. 우발부채 현황

- 우발부채는 상황의 변동에 따라 지방자치단체의 부채로 바뀔 가능성이 있는 부채를 의미하며, 지방자치단체, 「지방공기업법」에 따른 지방공기업 및 「지방자치단체 출자·출연 기관의 운영에 관한 법률」에 따른 출자·출연기관의 전체 우발부채를 포함하고 있습니다.

우리 성남시의 우발부채 현황은 해당사항이 없습니다.

4-6. 지자체 채무 현황

- 지방채무란 지방자치단체가 자치단체 권한 중의 하나인 지방세 과세권을 담보로 하여 사업 투자재원을 조달하는 채무를 의미합니다(상환기간은 1회계연도를 넘어서 이루어짐). 우리 성남시의 채무는 다음과 같습니다.

(단위 : 백만원)

구 분	'16년도 현재액 (A)	증 감 액			'17년도 현재액 E=(A+B)	
		계 (B=C-D)	발생액 (C)	소멸액 (D)		
합 계	96,783	-76,899	19,000	95,899	19,884	
일 반 회 계	77,268	-58,268	19,000	77,268	19,000	
특 별 회 계	소 계	19,515	-18,631	0	18,631	884
	교통사업특별회계	1,455	-571	0	571	884
	공기업특별회계	18,060	-18,060	0	18,060	0

☞ 성남시의료원 건립에 따른 지방채(19,000백만원) 발행 하였으나, 지방채 조기상환으로 전년도 대비 76,899백만원 감소하여 재정 건전성 향상

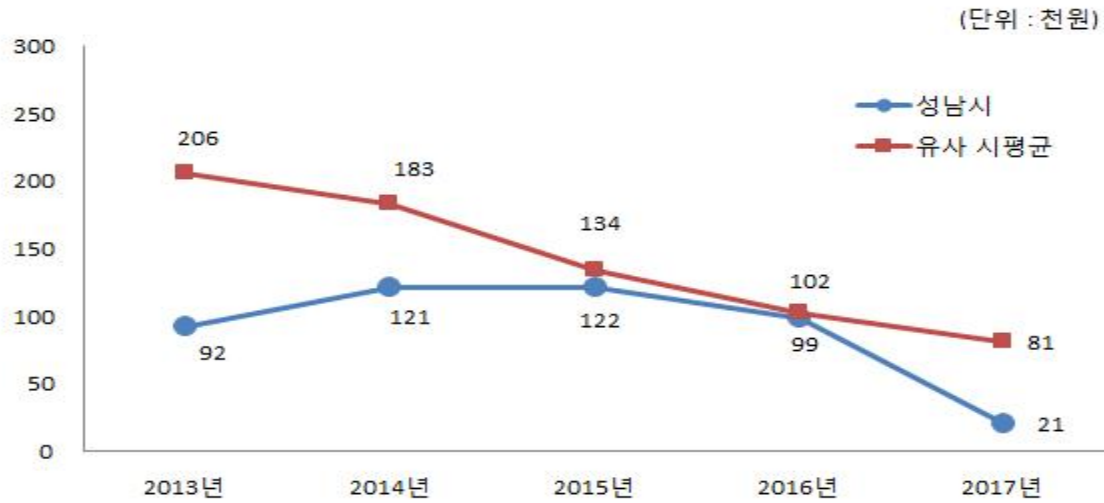
❖ 지방채무 연도별 현황

(단위 : 백만원, 명)

구 분	연 도 별				
	2013	2014	2015	2016	2017
채무현황	89,918	118,065	118,404	96,783	19,884
인구수	979,534	974,608	971,424	974,580	967,510
주민 1인당채무(천원)	92	121	122	99	21

※ 연도별 결산결과 채무결산보고서 채무현황 총괄의 기준연도별 현재액

유사 지방자치단체와 주민 1인당 채무 비교



☞ 주민 1인당 채무부담액은 2만1천원으로 유사 시 평균 8만1천원보다 낮은 수준입니다.

4-7. 지방채발행 한도액 및 발행액

(단위 : 백만원, %)

구 분	연 도 별				
	2013	2014	2015	2016	2017
지방채발행한도액(A)	49,100	46,800	48,000	53,000	56,700
발행액(B)	9,155	28,700	3,000	0	19,000
발행비율(B/A*100)	18.65	61.32	6.25	0	33.51

- ▶ 지방채발행한도액은 행정안전부에서 매년 지방자치단체에 통보하는 한도액이며, 발행액은 당해연도 실제 발행액임
- ▶ 2013년부터 지방채발행한도액은 기본한도액에 별도한도액을 더한 금액으로 산정
 - * 별도한도액 = 지역개발채권 발행액 + 도시철도채권 발행액 + 일정요건 충족 차환액
 - ** 일정요건충족 차환액 = 당해연도 지방채 상환총액의 25% 이내이고, 비율은 한국은행이 발표하는 금융기관의 가중평균금리 중 ‘공공 및 기타대출’의 금리 이내인 경우의 차환액

☞ 우리 시는 최근 5년간 지방채발행 한도액을 초과하여 지방채를 발행하지 않았습니다.

4-8. 일시차입금 현황

- 일시차입금이란 지방자치단체가 예산을 지출함에 있어 일시적으로 예산상 현금의 부족이 생길 때 해당 회계연도의 수입으로 상환한다는 전제하에 금융기관 등으로 부터 단기간 차입하는 자금을 의미합니다.

우리 성남시의 2017년도 일시차입금 내역은 없습니다.

4-9. 민자사업 재정부담 현황

- 민자사업 재정부담이란 민간투자사업(BTL, BTO 등)으로 인하여 자치단체가 민간 사업자에게 지급하는 임대료와 재정지원금 등을 의미합니다. 우리 성남시가 민자 사업으로 부담하고 있는 내역은 해당사항이 없습니다.

● BTL(임대형 민자사업)이란?

- 수익성은 떨어지나 공공서비스를 제공하는 학교, 회관 등의 사회기반시설을 민간 사업자가 건설하고, 자치단체가 이를 임차하여 민간사업자에게 사용료를 지급하는 방식의 민간투자사업을 말합니다.

● BTO(수익형 민자사업)란?

- 수익성이 있는 도로, 교량, 터널, 경전철 등의 시설을 민간사업자가 건설 후 자치 단체에 양도한 대가로 민간사업자에게 해당 시설을 일정기간동안 운영하여 통행료 등의 수익을 얻을 수 있는 권한을 부여하는 방식의 민간투자사업을 의미합니다.

※ BTL의 경우 민간사업자가 자치단체로부터 일정한 임대수익을 보장받을 수 있는 반면, BTO의 경우에는 시설 수요변동에 따른 수익변화위험을 민간사업자가 부담 하게 됨에 따라 자치단체에서는 민간사업자와 협약으로 최소운영수입보장 또는 운영비용보전 등의 재정지원을 하고 있습니다.

4-10. 재정건전성관리 계획 · 이행현황

☐ 지방재정건전성관리계획은 「지방재정법」 제87조의3에 근거하여 작성되며 이는 '17년도 통합부채와 우발부채의 변동 상황, '18년도 통합부채와 우발부채 추정액, '18~'22년도 기간에 대한 통합부채와 우발부채의 변동전망과 근거 및 관리계획을 포함하고 있습니다.

▶ 지방재정건전성관리계획 작성지침에 따라 별도 수시 공시('18.11.예정)

4-11. 보증채무 현황

☐ 보증채무란 지방자치단체의 장이 공익을 위해 필요한 경우 미리 지방의회 의결을 받아 지급을 보증하는 행위로서 우리 성남시가 2017년 한 해 동안 지급보증한 내역은 해당사항이 없습니다.

4-12. 채권 현황

☐ 채권이란 지방자치단체의 사업계획에 따라 사업자 및 개인에게 지원(융자)하고 정해진 기간 안에 채무자로부터 회수되거나 사법적 계약에 의한 증권입니다. 우리 성남시가 보유하고 있는 채권은 다음과 같습니다.

(단위 : 백만원)

구 분	'16년도 현재액 (A)	증 감 액			'17년도 현재액 (A+B)	
		계 (B=C-D)	발생액(C)	소멸액(D)		
합 계	29,004	△1,431	5,340	6,771	27,573	
일 반 회 계	20,306	143	4,072	3,930	20,449	
특별회계	소 계	3,858	△1,975	238	2,216	1,883
	공기업특별회계	0	0	0	0	0
	기타특별회계	3,858	△1,975	238	2,216	1,883
기금회계	소 계	4,840	402	1,029	627	5,242
	공동주택리모델링기금	4,682	462	1,029	567	5,144
	재난관리기금	88	△60	0	60	28
	자 활 기 금	70	0	0	0	70

▶ '17년 결산결과 채권현재액보고서의 회계별 채권관리현황

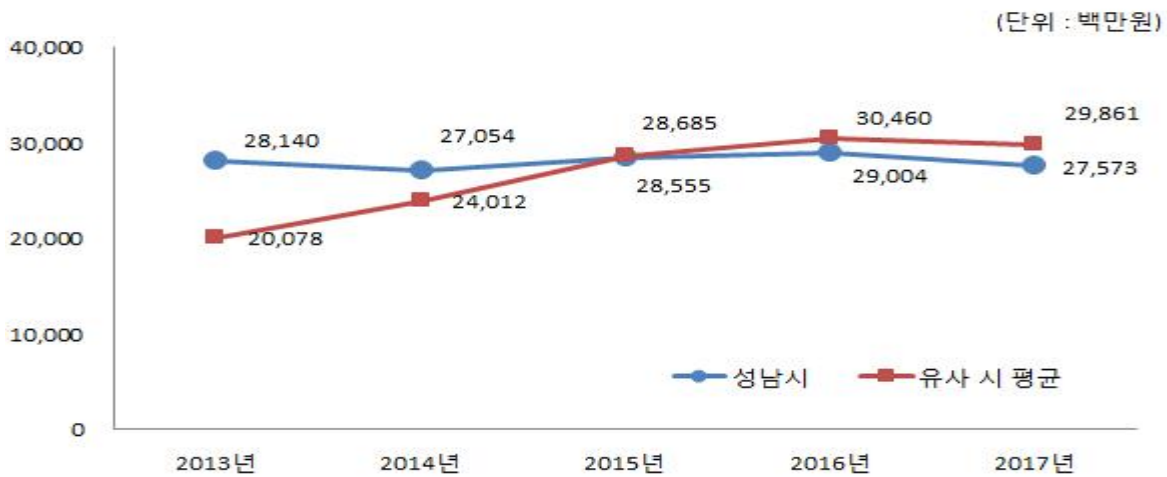
❖ 채권 연도별 현황

(단위 : 백만원)

구 분	연 도 별				
	2013	2014	2015	2016	2017
채권현황	28,140	27,054	28,555	29,004	27,573

▶ 연도별 결산결과 채권현재액보고서 회계별 채권관리현황의 기준년도 현재액

유사 지방자치단체와 채권현황 비교



5 주요예산 집행결과

5-1. 기본경비 집행현황

- 기본경비란 지방자치단체의 부서운영에 필수적으로 소요되는 경비로서 각종 사무용품 구입, 공공요금, PC 등 물품구입, 기관 및 부서 업무 추진에 따른 경비 등입니다. 우리 성남시의 기본경비 집행현황은 다음과 같습니다.

(단위 : 백만원, %)

구 분	세출결산액 (A)	기본경비 (B)	비율 (B/A)	비 고
합 계	1,923,325	10,995	0.57%	
일반운영비		4,748	0.25%	
여 비		4,323	0.22%	
업무추진비		1,244	0.07%	
직무수행경비		295	0.02%	
자산취득비		385	0.02%	

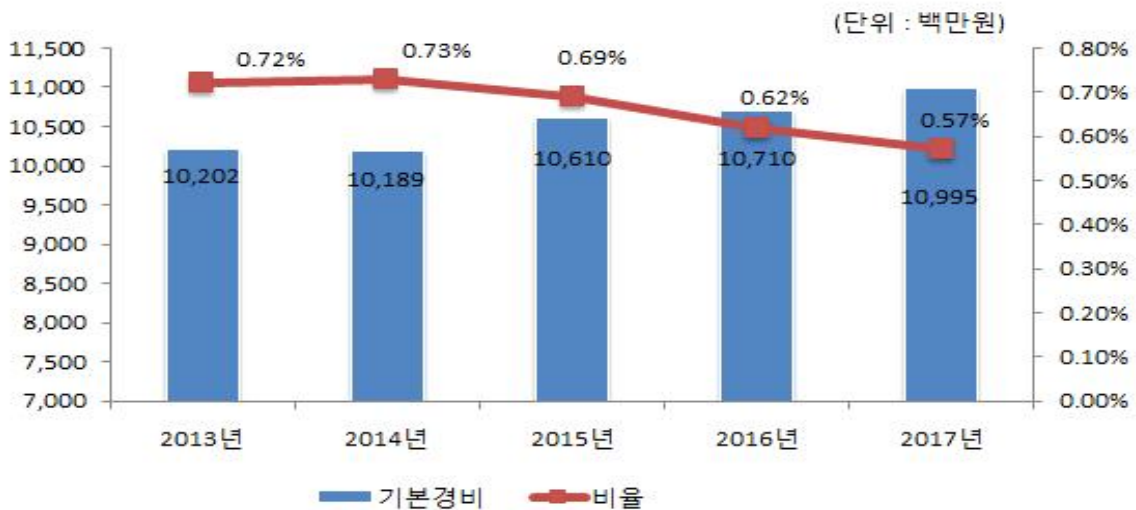
- ▶ 대상회계 : 일반회계, '행정운영경비의 설정' 중 기본경비 항목
- ▶ 일반운영비는 사무관리비 (201-01)+공공운영비 (201-02), 여비는 국내여비 (202-01)+월액여비 (202-02), 업무추진비는 기관운영업무추진비 (203-01)+정원가산업무추진비 (203-02)+부서운영업무추진비 (203-04), 직무수행경비는 직책급업무수행경비 (204-01), 자산취득비는 자산 및 물품취득비 (405-01)

❖ 기본경비 연도별 현황

(단위 : 백만원, %)

구 분	연 도 별				
	2013	2014	2015	2016	2017
세출결산액	1,426,367	1,404,203	1,545,332	1,729,945	1,923,325
기본경비	10,202	10,189	10,610	10,710	10,995
비율	0.72%	0.73%	0.69%	0.62%	0.57%

기본경비 연도별 변화



☞ 기본경비는 증가하고 있으나, 증가폭이 세출결산액 증가폭보다 상대적으로 작아 기본경비가 차지하는 비율은 2014년 이후 꾸준히 감소하고 있는 추세입니다.

5-2. 자치단체 청사 기준면적 현황

☐ 우리 성남시의 공공청사 보유면적은 행정안전부에서 산정한 적정면적에 비해 3,075m²이 많습니다.

(단위 : m², 백만원)

성남시 공공청사 보유 면적	성남시 공공청사 적정 면적	보유면적과 적정면적의 차이	보통교부세 수요반영액
25,043	21,968	+3,075	0

- ▶ 「2018년도 보통교부세 산정내역」의 지방청사(면적) 관리 운영의 면적과 반영액
- ▶ 우리 성남시는 불교부 단체입니다.

5-3. 공무원 인건비 집행현황

☐ 우리 성남시의 2017년도 공무원 인건비 집행현황은 다음과 같습니다.

(단위 : 백만원, %)

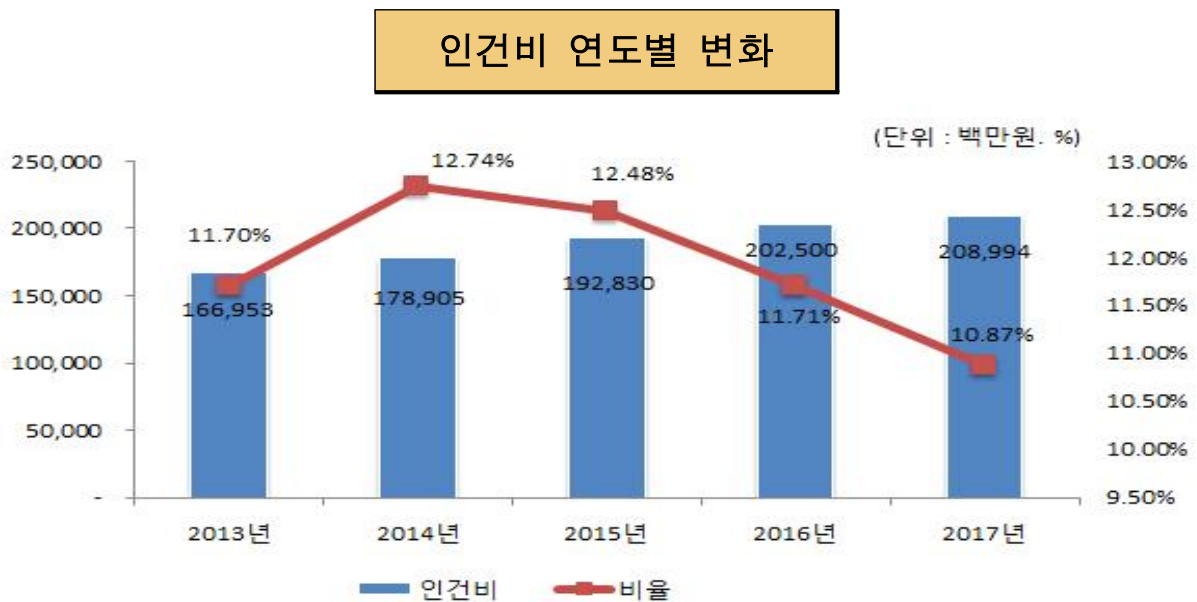
구 분	세출결산액 (A)	인건비 (B)	비율 (B/A)	비고
합 계	1,923,325	208,994	10.87%	
인건비(101)		167,633	8.72%	
직무수행경비(204)		4,299	0.22%	
포상금(303)		7,332	0.38%	
연금부담금 등 (304)		29,730	1.55%	

- ▶ 인건비는 보수 (101-01), 기타직보수 (101-02), 무기계약근로자보수(101-03), 직무수행경비는 직급보조비 (204-02), 포상금은 성과상여금 (303-02), 연금부담금 등은 연금부담금 (304-01), 국민건강보험금(304-02)이 해당함
- ▶ 보수(101-01)는 기본급, 수당, 정액급식비, 명절휴가비, 연가보상비
- ▶ 대상회계 : 일반회계, '17년 결산결과 과목별 총 지출액(7개 통계목)

❖ 인건비 연도별 현황

(단위 : 백만원, %)

구 분	연 도 별				
	2013	2014	2015	2016	2017
세출결산액(A)	1,426,367	1,404,203	1,545,332	1,729,945	1,923,325
인건비(B)	166,953	178,905	192,830	202,500	208,994
인건비비율(B/A)	11.70%	12.74%	12.48%	11.71%	10.87%



5-4. 업무추진비 집행현황

☐ 우리 성남시의 업무추진비 집행현황은 다음과 같습니다.

(단위 : 백만원, %)

구 분	세출결산액 (A)	업무추진비 (B)	비율 (B/A)	비 고
합 계	1,923,325	1,439	0.07%	
기관운영업무추진비 (203-01)		635	0.03%	
시책추진업무추진비 (203-03)		804	0.04%	

▶ 대상회계 : 일반회계, '17년 결산결과 203-01, 203-03 집행총액

❖ 업무추진비 연도별 현황

(단위 : 백만원, %)

구 분	연도별				
	2013	2014	2015	2016	2017
세출결산액	1,426,367	1,404,203	1,545,332	1,729,945	1,923,325
업무추진비	1,448	1,471	1,555	1,486	1,439
비율	0.10%	0.10%	0.10%	0.09%	0.07%

업무추진비 연도별 변화



☞ 2017년도 결산결과 우리시의 업무추진비는 1,439백만원으로 세출결산액대비 0.07%입니다. ※ '17년도 시책추진업무추진비 집행내역 (별지서식 참고)

5-5. 국외여비 집행현황

2017년도 국외출장 및 국외여비 집행내역은 다음과 같습니다.

(단위 : 명, 백만원)

출장기간	국외출장 목적 및 성과	출장지역	총 출장 인원(명)	국외여비 집행액 (백만원)	비고
	계		658	1,724	
2017.02.07. ~ 2017.02.18.	2016년 성과관리 우수지표담당자 선진성과제도 벤치마킹	스페인, 포르투갈 아랍에미리트	19	70	
2017.02.14. ~ 2017.02.25.	2016년 성과관리 우수지표담당자 선진성과제도 벤치마킹	스페인, 포르투갈 아랍에미리트	18	67	
2017.02.15. ~ 2017.02.24.	2017년 선진 지방재정 우수정책 비교 연수	미국, 캐나다	1	5	
2017.02.15. ~ 2017.02.24.	산성대로 광장형 문화테마거리 조성관련 벤치마킹	스페인, 포르투갈 일본	6	25	
2017.02.19. ~ 2017.02.23.	제8회 삿포르 동계아시아 경기대회 현지격려	일본	2	3	
2017.02.20. ~ 2017.02.25.	해외 선진 의료기관 벤치마킹	일본	2	3	
2017.03.08. ~ 2017.03.17.	수질오염 총량제 시행에 따른 선진 사례 벤치마킹	미국, 캐나다	1	5	
2017.03.13. ~ 2017.03.18.	러시아 MITT 관광박람회 의료관광테마홍보관 운영	러시아	1	2	
2017.03.25. ~ 2017.04.02.	해외 선진 의료기관 운영 사례조사	미국	1	4	
2017.03.30. ~ 2017.04.07.	2017년 청렴 반부패 정책 벤치마킹 국외연수	핀란드, 스웨덴 노르웨이	1	4	
2017.04.09. ~ 2017.04.16.	청소년정책 우수기관 유공공무원 국외연수	독일	1	2	
2017.04.12. ~ 2017.04.21.	해외배낭여행	영국, 프랑스 스위스, 이탈리아	1	3	
2017.04.24. ~ 2017.04.28.	2017년 핵심리더과정 독립운동지역 연수	일본	5	9	
2017.04.24. ~ 2017.05.01.	2017년 경기도 국외통일교육 아카데미	대만, 중국	3	7	
2017.05.10. ~ 2017.05.18.	해외배낭여행	영국, 프랑스 스위스, 이탈리아	1	3	
2017.05.10. ~ 2017.05.19.	해외배낭여행	아랍에미리트 독일, 체코, 헝가리, 슬로바키아 오스트리아	1	3	
2017.05.12. ~ 2017.05.21.	해외배낭여행	영국, 프랑스 스위스, 이탈리아	2	4	
2017.05.15. ~ 2017.05.23.	해외배낭여행	오스트리아 슬로베니아 크로아티아 보스니아 헤르체고비나	1	3	
2017.05.15. ~ 2017.05.24.	해외배낭여행	미국, 캐나다	1	3	
2017.05.16. ~ 2017.05.25.	해외배낭여행	헝가리, 독일 오스트리아, 체코	1	3	
2017.05.17. ~ 2017.05.26.	2017년 세정운영 종합평가 우수공무원 국외연수	영국	1	5	

출장기간	국외출장 목적 및 성과	출장지역	총 출장 인원(명)	국외여비 집행액 (백만원)	비고
2017.05.18. ~ 2017.05.27.	해외배낭여행	스페인	1	3	
2017.05.21. ~ 2017.05.30.	해외배낭여행	스위스, 프랑스, 영국	1	3	
2017.05.22. ~ 2017.05.31.	해외배낭여행	미국, 캐나다	3	10	
2017.05.25. ~ 2017.06.01.	제5회 경기도 장애인 복지담당공무원 국외연수	미국, 캐나다	1	4	
2017.05.25. ~ 2017.06.02.	시군 평가 총괄담당자 국외연수	영국, 프랑스	1	5	
2017.05.27. ~ 2017.06.04.	해외배낭여행	독일, 체코, 헝가리, 오스트리아	1	3	
2017.05.27. ~ 2017.06.04.	해외배낭여행	미국, 캐나다	1	3	
2017.05.27. ~ 2017.06.04.	해외배낭여행	독일, 체코, 헝가리, 오스트리아	1	3	
2017.05.29. ~ 2017.05.31.	위례 도시지원시설 사업방향 수립을 위한 벤치마킹	일본	7	9	
2017.05.29. ~ 2017.06.01.	2017년 제1기 통일대비 역량 전문과정 국외연수	러시아	2	3	
2017.05.31. ~ 2017.06.07.	2층버스 제작과정 탐방 국외시찰	스페인, 독일	1	4	
2017.06.03. ~ 2017.06.12.	해외배낭여행	프랑스, 스위스, 이탈리아	1	3	
2017.06.03. ~ 2017.06.12.	해외배낭여행	독일, 이탈리아, 오스트리아, 스위스, 프랑스, 영국	1	3	
2017.06.05. ~ 2017.06.15.	제37기 고급리더과정 국외정책과제 연수	미국, 캐나다	1	7	
2017.06.07. ~ 2017.06.16.	재난대응 선진지 벤치마킹 국외연수	독일, 스위스, 이탈리아	1	5	
2017.06.10. ~ 2017.06.18.	해외배낭여행	크로아티아, 슬로베니아, 오스트리아, 체코, 헝가리	1	3	
2017.06.11. ~ 2017.06.18.	2017년 드림스타트 사업 국외연수	미국, 캐나다	1	4	
2017.06.15. ~ 2017.06.23.	해외배낭여행	체코, 오스트리아, 헝가리	1	3	
2017.06.15. ~ 2017.06.24.	해외배낭여행	영국, 이탈리아, 프랑스, 스위스	1	3	
2017.06.16. ~ 2017.06.23.	해외배낭여행	이탈리아, 스위스	1	3	
2017.06.18. ~ 2017.06.26.	2017년 국외 통일교육 아카데미 독일반 국외연수	독일	1	3	
2017.06.19. ~ 2017.06.25.	해외 여권사무 관련기관 방문	일본, 싱가포르	1	1	
2017.06.21. ~ 2017.06.30.	해외배낭여행	독일, 오스트리아, 헝가리, 체코, 크로아티아, 이탈리아	1	3	
2017.06.24. ~ 2017.07.02.	해외배낭여행	미국	1	3	
2017.06.25. ~ 2017.07.03.	해외배낭여행	이탈리아	1	3	

출장기간	국외출장 목적 및 성과	출장지역	총 출장 인원(명)	국외여비 집행액 (백만원)	비고
2017.06.27. ~ 2017.07.06.	해외배낭여행	영국, 프랑스 스위스, 이탈리아	2	5	
2017.06.28. ~ 2017.07.06.	소상공인 지원 및 유통업 상생 선진사례 해외 연수	영국	1	5	
2017.06.29. ~ 2017.07.07.	지역복지 선진지 경기도 합동 국외연수	일본, 호주	1	4	
2017.06.29. ~ 2017.07.08.	해외배낭여행	체코, 오스트리아 헝가리, 크로아티아 슬로베니아	1	3	
2017.06.30. ~ 2017.07.09.	해외배낭여행	영국, 프랑스 스위스, 이탈리아	1	3	
2017.07.03. ~ 2017.07.07.	제24기 여성리더 양성과정 (역사문화탐방)	일본	1	2	
2017.07.03. ~ 2017.07.12.	해외배낭여행	미국	1	3	
2017.07.06. ~ 2017.07.15.	해외배낭여행	영국, 프랑스 스위스, 이탈리아	1	3	
2017.07.13. ~ 2017.07.22.	해외배낭여행	영국, 프랑스 스위스, 이탈리아	1	3	
2017.07.13. ~ 2017.07.22.	해외배낭여행	미국, 캐나다	1	3	
2017.07.18. ~ 2017.07.27.	해외배낭여행	이탈리아, 스위스 프랑스	1	3	
2017.07.18. ~ 2017.07.27.	해외배낭여행	영국, 프랑스 스위스, 이탈리아	1	3	
2017.07.19. ~ 2017.07.28.	해외배낭여행	스페인, 포르투갈	1	3	
2017.07.19. ~ 2017.07.28.	해외배낭여행	영국, 프랑스 스위스, 이탈리아	1	3	
2017.07.23. ~ 2017.07.30.	해외배낭여행	뉴질랜드, 호주	2	5	
2017.07.23. ~ 2017.08.04.	회상열차, 극동 실베리아 실크로드 오디세이 연수	러시아	5	23	
2017.07.24. ~ 2017.08.02.	해외배낭여행	영국, 프랑스 스위스, 이탈리아	1	3	
2017.07.26. ~ 2017.08.03.	해외배낭여행	독일, 체코 오스트리아, 헝가리, 슬로베니아 크로아티아	1	3	
2017.07.29. ~ 2017.08.07.	해외배낭여행	에스토니아 리투아니아 라트비아, 러시아	1	3	
2017.07.29. ~ 2017.08.05.	2017년 피스&그린보트 리더십 과정 연수	러시아, 일본	2	5	
2017.08.01. ~ 2017.08.09.	해외배낭여행	체코, 독일 오스트리아 슬로베니아 크로아티아	1	3	
2017.08.01. ~ 2017.08.10.	해외배낭여행	러시아, 핀란드 스웨덴, 덴마크 노르웨이	1	3	
2017.08.03. ~ 2017.08.12.	해외배낭여행	스페인, 포르투갈	1	3	

출장기간	국외출장 목적 및 성과	출장지역	총 출장 인원(명)	국외여비 집행액 (백만원)	비고
2017.08.09. ~ 2017.08.18.	해외배낭여행	스페인, 포르투갈	1	3	
2017.08.09. ~ 2017.08.18.	해외배낭여행	스웨덴, 노르웨이	1	3	
2017.08.10. ~ 2017.08.19.	해외배낭여행	스페인, 프랑스	1	3	
2017.08.25. ~ 2017.09.03.	해외배낭여행	스페인	1	3	
2017.08.25. ~ 2017.09.03.	해외배낭여행	영국, 프랑스 스위스, 이탈리아	1	3	
2017.08.26. ~ 2017.09.03.	해외배낭여행	미국	1	3	
2017.08.27. ~ 2017.09.04.	전국 도서관 직원 국외연수	미국, 캐나다	1	4	
2017.08.28. ~ 2017.09.05.	해외배낭여행	슬로베니아 크로아티아 보스니아·헤르체고 비나 오스트리아	1	3	
2017.08.28. ~ 2017.09.08.	제24기 여성리더 양성과정국외연수	노르웨이, 스웨덴 러시아	1	5	
2017.08.29. ~ 2017.09.07.	해외배낭여행	러시아, 덴마크 스웨덴, 핀란드 노르웨이 에스토니아	2	6	
2017.08.30. ~ 2017.09.08.	2017년 인재개발 우수사례 발표대회 입상자 해외연수	캐나다	1	5	
2017.09.01. ~ 2017.09.08.	지역고용정책 국외연수	캐나다	1	5	
2017.09.01. ~ 2017.09.10.	해외배낭여행	영국, 프랑스 이탈리아, 독일	1	3	
2017.09.01. ~ 2017.09.10.	해외배낭여행	크로아티아, 체코 헝가리 오스트리아 슬로바키아	2	7	
2017.09.03. ~ 2017.09.08.	제37기 고급리더과정 역사문화탐방 연수	일본	1	2	
2017.09.03. ~ 2017.09.12.	해외배낭여행	스위스, 프랑스	1	3	
2017.09.04. ~ 2017.09.08.	격무기피분야 유공공무원 해외연수	홍콩, 마카오, 중국	16	22	
2017.09.04. ~ 2017.09.13.	해외배낭여행	프랑스, 스위스 이탈리아, 독일 오스트리아	1	3	
2017.09.04. ~ 2017.09.14.	제16기 핵심리더과정 일자리정책 해외 사례조사	노르웨이, 스웨덴 핀란드	2	11	
2017.09.04. ~ 2017.09.14.	제16기 핵심리더과정 일자리정책 해외 사례조사	오스트리아, 체코 이탈리아	1	5	
2017.09.04. ~ 2017.09.14.	제16기 핵심리더과정 일자리정책 해외 사례조사	스페인, 프랑스	1	6	
2017.09.04. ~ 2017.09.14.	제16기 핵심리더과정 일자리정책 해외 사례조사	미국, 캐나다	1	5	
2017.09.05. ~ 2017.09.14.	해외배낭여행	독일, 체코 오스트리아 헝가리, 크로아티아 슬로베니아	1	3	
2017.09.06. ~ 2017.09.15.	해외배낭여행	미국, 캐나다	1	3	

출장기간	국외출장 목적 및 성과	출장지역	총 출장 인원(명)	국외여비 집행액 (백만원)	비고
2017.09.06. ~ 2017.09.15.	해외배낭여행	영국, 프랑스 스위스, 독일 이탈리아	1	3	
2017.09.09. ~ 2017.09.18.	해외배낭여행	이탈리아	1	3	
2017.09.11. ~ 2017.09.15.	일본 정책 연수	일본	2	5	
2017.09.12. ~ 2017.09.15.	민원업무 유공공무원 해외연수	대만	16	22	
2017.09.15. ~ 2017.09.23.	해외배낭여행	미국	1	3	
2017.09.18. ~ 2017.09.27.	해외배낭여행	영국, 프랑스 스위스, 이탈리아	1	3	
2017.09.19. ~ 2017.09.22.	지방자치분야 유공공무원 해외연수	대만	14	20	
2017.09.19. ~ 2017.09.28.	해외배낭여행	스페인, 포르투갈	1	3	
2017.09.30. ~ 2017.10.06.	해외배낭여행	이탈리아, 스위스	1	3	
2017.10.07. ~ 2017.10.16.	해외배낭여행	프랑스, 스위스 이탈리아	1	3	
2017.10.08. ~ 2017.10.17.	해외배낭여행	스페인, 포르투갈	1	3	
2017.10.10. ~ 2017.10.23.	경기도인재개발원 2017 중국 산둥성 교류과정	중국	1	2	
2017.10.11. ~ 2017.10.20.	해외배낭여행	스페인	1	3	
2017.10.13. ~ 2017.10.15.	제8회 동아시아금융 피해자교류회 참가	대만	1	1	
2017.10.16. ~ 2017.10.25.	해외배낭여행	호주, 뉴질랜드	1	3	
2017.10.18. ~ 2017.10.26.	시책추진 유공공무원 해외시찰	체코, 슬로베니아 크로아티아 헝가리 오스트리아	18	71	
2017.10.18. ~ 2017.10.27.	해외배낭여행	영국, 프랑스 스위스, 이탈리아	1	3	
2017.10.18. ~ 2017.10.27.	해외배낭여행	영국, 프랑스 스위스, 이탈리아	1	3	
2017.10.25. ~ 2017.10.27.	안중근 의사 의거 108주년 기념행사 참석	중국	3	4	
2017.10.25. ~ 2017.11.02.	시책추진 유공공무원 해외시찰	체코, 슬로베니아 크로아티아 헝가리 오스트리아	18	71	
2017.10.29. ~ 2017.11.03.	노사합동 해외연수	중국	6	10	
2017.10.31. ~ 2017.11.04.	사회복지유공공무원 해외연수	일본	16	22	
2017.10.31. ~ 2017.11.06.	전국다문화도시협의회 선진다문화국가 해외연수	호주	1	1	
2017.11.03. ~ 2017.11.06.	2017 홍콩 한류 동계 방한관광 카니발 참가	홍콩	2	2	
2017.11.04. ~ 2017.11.12.	해외배낭여행	미국	1	2	
2017.11.08. ~ 2017.11.17.	해외배낭여행	호주, 뉴질랜드	1	3	

출장기간	국외출장 목적 및 성과	출장지역	총 출장 인원(명)	국외여비 집행액 (백만원)	비고
2017.11.15. ~ 2017.11.24.	해외배낭여행	호주, 뉴질랜드	2	6	
2017.11.19. ~ 2017.11.28.	해외배낭여행	이집트	1	4	
2017.11.28. ~ 2017.12.06.	2017년 기초생활 보장사업 유공자 국외연수	독일, 스위스	1	2	
2017.11.29. ~ 2017.12.09.	해외배낭여행	독일, 체코 헝가리 오스트리아	1	4	
2017.12.11. ~ 2017.12.13.	성남시 의료관광 몽골 마케팅 추진	몽골	1	1	
2017.02.10.~ 2017.02.20.	30년 해외시찰	체코,헝가리,오스트리아, 슬로바키아,크로아티아,슬로베니아, 보스니아	1	4	
2017.02.16. ~ 2017.02.26.	30년 해외시찰	미국,하와이	1	4	
2017.02.19. ~ 2017.02.28.	30년 해외시찰	영국, 이탈리아, 스위스 프랑스	2	8	
2017.03.02. ~ 2017.03.08.	30년 해외시찰	미국, 하와이	1	4	
2017.03.03. ~ 2017.03.14.	30년 해외시찰	호주, 뉴질랜드	1	4	
2017.03.04. ~ 2017.03.16.	30년 해외시찰	스페인, 모로코	1	3	
2017.03.11. ~ 2017.03.23.	30년 해외시찰	스페인, 모로코	1	4	
2017.03.13. ~ 2017.03.24.	30년 해외시찰	스페인, 포르투갈, 모로코	1	3	
2017.03.17. ~ 2017.03.26.	30년 해외시찰	프랑스, 이탈리아, 오스트리아, 독일, 스위스	1	4	
2017.03.19. ~ 2017.0.28.	30년 해외시찰	호주, 뉴질랜드	1	4	
2017.03.24. ~ 2017.04.02.	30년 해외시찰	영국, 프랑스, 스위스, 이탈리아	2	8	
2017.03.26. ~ 2017.03.31.	30년 해외시찰	하와이	1	3	
2017.04.03. ~ 2017.04.11.	30년 해외시찰	오스트리아, 헝가리, 체코	1	4	
2017.04.12. ~ 2017.04.21.	30년 해외시찰	호주, 뉴질랜드	13	47	
2017.04.13. ~ 2017.04.24.	30년 해외시찰	스위스,독일,체코,오스트리아, 헝가리	1	4	
2017.04.14. ~ 2017.04.22.	30년 해외시찰	독일,오스트리아,헝가리, 체코	1	3	
2017.04.17. ~ 2017.04.25.	30년 해외시찰	두바이,오스트리아, 헝가리,체코 등	1	3	
2017.04.18. ~ 2017.04.27.	30년 해외시찰	미국, 캐나다	1	4	
2017.04.18. ~ 2017.04.29.	20년 해외시찰	미국	3	9	
2017.04.23. ~ 2017.05.01.	30년 해외시찰	노르웨이, 스웨덴, 핀란드, 러시아	2	8	
2017.04.26. ~ 2017.05.04.	30년 해외시찰	독일, 오스트리아, 헝가리, 체코	1	4	
2017.04.27. ~ 2017.05.04.	30년 해외시찰	미국	1	4	

출장기간	국외출장 목적 및 성과	출장지역	총 출장 인원(명)	국외여비 집행액 (백만원)	비고
2017.05.10. ~ 2017.05.19.	30년 해외시찰	영국, 프랑스, 스위스, 이탈리아, 독일	1	4	
2017.05.12. ~ 2017.05.21.	30년 해외시찰	영국, 프랑스, 이탈리아, 스위스	5	20	
2017.05.12. ~ 2017.05.23.	30년 해외시찰	독일, 오스트리아, 스위스, 이탈리아, 프랑스, 영국	1	4	
2017.05.12. ~ 2017.05.23.	30년 해외시찰	미국, 캐나다	1	4	
2017.05.16. ~ 2017.05.27.	30년 해외시찰	독일, 체코, 폴란드, 헝가리, 오스트리아	1	3	
2017.05.17. ~ 2017.05.26.	20년 해외시찰	스페인, 포르투갈	1	3	
2017.05.17. ~ 2017.05.26.	30년 해외시찰	영국, 프랑스, 이탈리아, 스위스, 독일	3	12	
2017.05.19. ~ 2017.05.29.	30년 해외시찰	프랑스, 이탈리아	1	3	
2017.05.20. ~ 2017.05.29.	30년 해외시찰	독일, 스위스, 오스트리아, 헝가리	1	4	
2017.05.22. ~ 2017.05.31.	20년 해외시찰	그리스, 오스트리아	2	6	
2017.05.31. ~ 2017.06.11	20년 해외시찰	러시아, 덴마크, 핀란드, 노르웨이, 스웨덴	1	3	
2017.06.04. ~ 2017.06.13.	30년 해외시찰	프랑스, 스위스, 이탈리아	1	3	
2017.06.30. ~ 2017.07.09.	30년 해외시찰	영국, 프랑스, 스위스, 이탈리아	2	8	
2017.07.01. ~ 2017.07.12.	30년 해외시찰	러시아, 핀란드, 노르웨이, 덴마크, 스웨덴	1	4	
2017.07.03. ~ 2017.07.12.	30년 해외시찰	스페인, 포르투갈, 모로코	1	3	
2017.07.12. ~ 2017.07.20.	30년 해외시찰	체코, 오스트리아, 슬로베니아, 크로아티아, 헝가리	1	4	
2017.07.18. ~ 2017.07.29.	30년 해외시찰	프랑스, 헝가리, 체코, 독일, 오스트리아, 슬로베니아	1	4	
2017.07.19. ~ 2017.07.28.	30년 해외시찰	스페인, 포르투갈	2	8	
2017.07.23. ~ 2017.07.31.	30년 해외시찰	터키	1	4	
2017.08.17. ~ 2017.08.28.	30년 해외시찰	러시아, 핀란드, 노르웨이, 덴마크, 스웨덴	1	4	
2017.08.30. ~ 2017.09.08.	30년 해외시찰	영국, 프랑스, 스위스, 이탈리아	1	4	
2017.08.29. ~ 2017.09.07.	30년 해외시찰	영국, 프랑스, 스위스, 이탈리아	1	4	
2017.09.01. ~ 2017.09.12.	30년 해외시찰	모로코, 스페인, 포르투갈	1	4	
2017.09.05. ~ 2017.09.16.	30년 해외시찰	러시아, 덴마크, 핀란드, 노르웨이, 스웨덴	2	8	
2017.09.12. ~ 2017.09.20.	30년 해외시찰	이탈리아, 스위스, 프랑스	1	4	
2017.09.19. ~ 2-17.09.28.	30년 해외시찰	독일, 오스트리아, 이탈리아, 스위스, 프랑스	1	4	

출장기간	국외출장 목적 및 성과	출장지역	총 출장 인원(명)	국외여비 집행액 (백만원)	비고
2017.10.06. ~ 2017.10.19.	30년 해외시찰	미국, 캐나다	1	4	
2017.10.09. ~ 2017.10.18.	30년 해외시찰	미국, 캐나다	1	4	
2017.10.13. ~ 2017.10.24.	30년 해외시찰	프랑스, 독일, 오스트리아, 슬로베니아, 헝가리, 체코	1	4	
2017.10.16. ~ 2017.10.27.	30년 해외시찰	미국	1	4	
2017.10.18. ~ 2017.10.27.	30년 해외시찰	스페인, 포르투갈	1	4	
2017.10.23. ~ 2017.10.27.	20년 명퇴	일본	1	1	
2017.10.16. ~ 2017.10.25.	30년 해외시찰	영국, 프랑스, 스위스, 이탈리아	1	4	
2017.10.31. ~ 2017.11.09.	30년 해외시찰	호주, 뉴질랜드	1	4	
2017.11.07. ~ 2017.11.16.	30년 해외시찰	호주, 뉴질랜드	1	4	
2017.11.02. ~ 2017.11.11.	해외정책 우수사례 비교 벤치마킹	벨기에, 네덜란드, 룩셈부르크	11	55	
2017.11.30. ~ 2017.12.04.	해외정책 우수사례 비교 벤치마킹	일본	6	12	
2017.02.06. ~ 2017.02.11.	2017년 의원 공무국외여행 수행	싱가폴, 홍콩, 중국심천, 베트남, 라오스	8	20	
2017.02.19. ~ 2017.02.23.	제8회 샷포로 동계아시아 경기대회 현지격려	일본	1	2	
2017.02.21. ~ 2017.02.25.	경기도시군의회의장협의회 연수 수행	베트남	1	2	
2017.03.13. ~ 2017.03.18.	2017년 의원 공무국외여행 수행	타이완, 싱가포르	4	10	
2017.07.02. ~ 2017.07.06.	2017년 경기동부권시군의장협의회 국외연수	몽골	11	18	
2017.11.13. ~ 2017.11.18.	2017년 경기동부권시군의회의 공무원 국외연수	라오스	6	9	
2018.01.06. ~ 2018.01.11.	2018.미국 라스베이거스 CES참여의원 수행	미국	2	9	
2017.03.13. ~ 2017.03.17.	중원구 모범공무원 해외시찰(1차)	라오스	16	17	
2017.03.20. ~ 2017.03.24.	수정구 모범공무원 해외시찰(1차)	라오스	17	19	
2017.03.20. ~ 2017.03.24.	분당구 모범공무원 해외시찰(1차)	싱가포르	23	30	
2017.03.21. ~ 2017.03.24.	중원구 모범공무원 해외시찰(2차)	중국	16	20	
2017.03.27. ~ 2017.03.30.	수정구 모범공무원 해외시찰(2차)	일본	18	22	
2017.03.28. ~ 2017.03.31.	분당구 모범공무원 해외시찰(2차)	일본	20	27	
2017.04.20. ~ 2017.04.29.	해외 선진지 상,하수도시설 기관방문	스페인, 포르투갈	14	61	
2017.03.13. ~ 2017.03.18	러시아 MITT 관광박람회 의료관광테마홍보관 운영	러시아	2	4	

출장기간	국외출장 목적 및 성과	출장지역	총 출장 인원(명)	국외여비 집행액 (백만원)	비고
2017.08.30. ~ 2017.09.01.	의료관광 활성화 및 중국 내 네트워크 개척 출장	중국	1	2	
2017.09.14. ~ 2017.09.17.	2017 메디컬 코리아 in몽골 행사참석	몽골	2	3	
2017.09.21. ~ 2017.09.25.	2017.UAE 두바이 한국의료웰니스행사	UAE두바이	2	5	
2017.12.11. ~ 2017.12.13	성남시 의료관광 몽골 마케팅 추진	몽골	1	1	
2017.12.27. ~ 2017.12.28.	성남시 의료관광 중국 칭다오 마케팅 추진	중국	2	2	
2017.03.13. ~ 2017.03.16.	2017년 아시아 시장개척단 운영	일본	2	2	
2017.03.18. ~ 2017.03.24.	해외시장개척단 및 해외전시회 성남관운영 유럽지역 방문	영국, 독일	3	10	
2017.05.08. ~ 2017.05.13.	해외시장개척단 및 해외전시회 성남관운영 추진실태 점검	미얀마, 인도,	4	11	
2017.06.12. ~ 2017.06.17.	2017. 동남아 2차 시장개척단 인솔	태국, 말레이시아	1	2	
2017.06.20. ~ 2017.06.22.	우호도시 창춘시 제2회 경제무역교류회 통상협력지	중국	1	1	
2017.07.15. ~ 2017.07.22.	전국시도지사협의회 주관 중국 연수	중국	1	1	
2017.08.18. ~ 2017.08.23.	미국 오토라시 글로벌페스트 2017 참석	미국	3	8	
2017.09.11. ~ 2017.09.17.	북미 해외시장 개척단	캐나다, 미국	2	6	
2017.10.14. ~ 2017.10.20.	2017년 중동 시장개척단 운영	이란, 아랍에미리트	1	3	
2017.11.12. ~ 2017.11.17.	중국지역 우호교류 및 통상확대를 위한 자매 우호도시 방문 및 박람회 참석	중국(하얼빈, 선양, 창춘, 홍콩)	4	6	
2018.01.08. ~ 2018.01.14.	우호교류 및 통상 확대를 위한 유럽지역 방문	이탈리아, 러시아	4	14	
2017.06.01. ~ 2017.06.05.	중국북경지역 글로벌네트워크구축	중국	10	18	
2017.06.26. ~ 2017.06.29.	중국대련지역 글로벌 네트워크 구축(다보스포럼참석)	중국	10	11	
2017.03.25. ~ 2017.04.01.	수도시설관리자과정 국외교육	이탈리아, 독일, 오스트리아	1	6	
2017.05.16. ~ 2017.05.19.	2016년 지역복지사업 우수사례 공모 최우수 지자체 공무원 해외연수	대만	15	19	
2017.06.14. ~ 2017.06.20.	2017년 홍콩 국제관광박람회 참가	홍콩	4	9	
2017.09.08. ~ 2017.09.15.	2016년도 지방재정개혁 우수사례 수상관련 국외연수	호주, 뉴질랜드	30	100	

▶ 대상회계 : 일반회계, 특별회계 (202-03 국외업무여비, 202-04 국제화여비)

5-6. 지방의회경비 집행현황

☐ 우리 성남시의 2017년도 지방의회경비의 집행현황은 다음과 같습니다.

(단위 : 백만원, 명, %)

세출결산액 (A)	의회경비 집행액 (B)	의회경비 비율 (B/A)	지방의원 정수 (C)	1인당 의회경비 (B/C)(천원)
1,923,325	2,087	0.11%	34	61,397

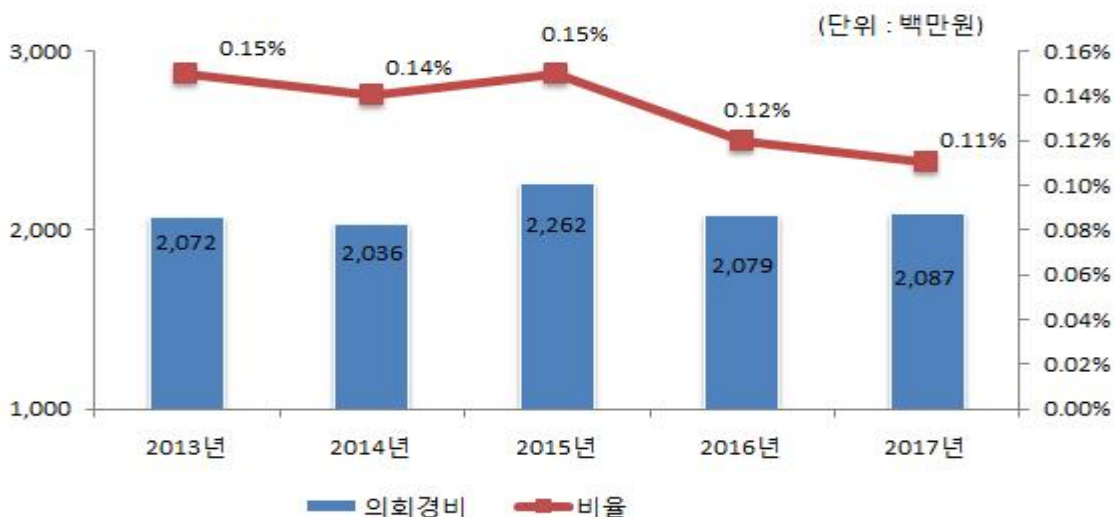
- ▶ 대상 회계 및 집행액 : 일반회계, '17년 결산결과 의회비(205-01~09) 집행액
- ▶ 의회운영비는 의정활동비 (205-01), 월정수당 (205-02), 국내여비 (205-03), 의정운영공통경비 (205-05), 기관운영업무추진비 (205-06), 의장단협의체부담금 (205-07), 의원국민연금부담금 (205-08), 의원국민건강부담금 (205-09)이며 국외여비는 국외여비(205-04)임.

❖ 의회경비 연도별 현황

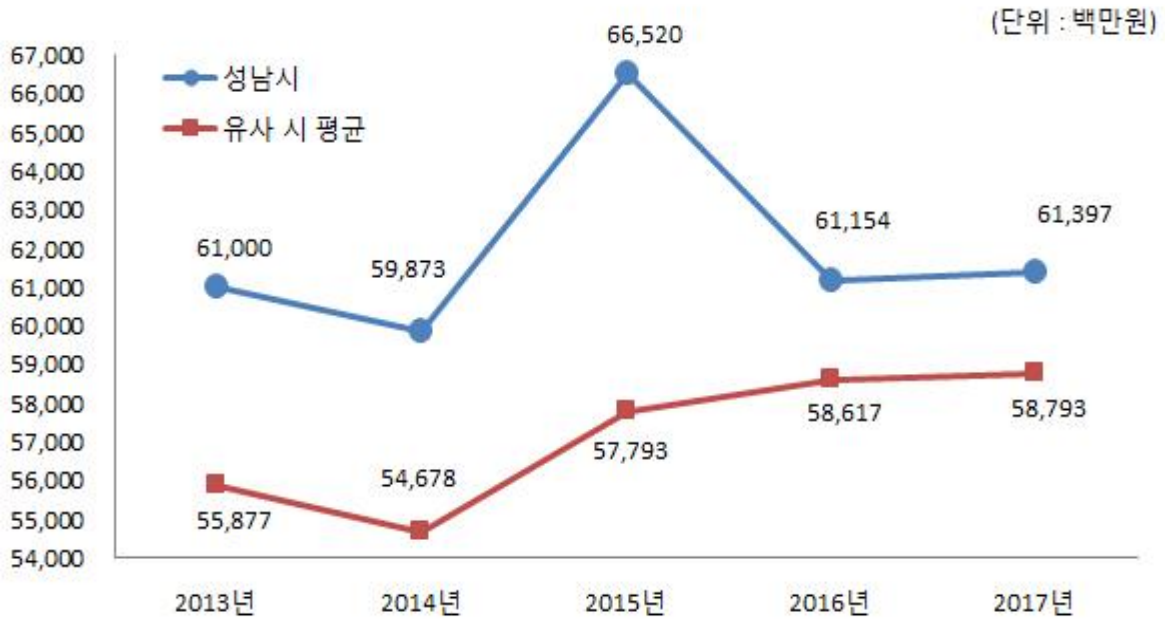
(단위 : 백만원, 명, %)

구 분	연도별				
	2013	2014	2015	2016	2017
세출결산액	1,426,367	1,404,203	1,545,332	1,729,945	1,923,325
의회경비	2,072	2,036	2,262	2,079	2,087
의원 정수	34	34	34	34	34
세출대비 의회경비 비율	0.15%	0.14%	0.15%	0.12%	0.11%
지방의원 1인당 의회경비(천원)	60,948	59,873	66,520	61,154	61,397

의회경비 연도별 집행액 및 비율 변화



의원 1인당 의회경비 연도별 유사 지방자치단체와 비교



5-7. 지방의회 국외여비 집행현황

(단위 : 백만원, 명)

국외여비 집행액 (A)	지방의원 정수(명) (B)	의원 1인당 국외여비 집행액 (A/B)(천원)
106	34	3,114

▶ 의회비 중 국외여비 집행액, 지방의원 정수는 2017.12.31일 기준(별첨)

☞ 성남시의회 지방의원 정수는 34명이며, 1인당 국외여비 집행액은 3,114천원입니다.

❖ 지방의회 국외여비 세부 집행내역

(단위 : 천원, 명)

출장기간	국외출장 목적 및 성과	출장지역	출장의원수 (동행공무원)	국외여비 집행액
			39(20)	105,890천원
2017.2.6.~ 2017.2.11.	경제활성화 정책방향 및 자연환경 관리 우수사례 벤치마킹	베트남, 라오스	5(4)	12,150
2017.2.6.~ 2017.2.11.	도시정책 선진사례 학습 및 기반시설 탐방	싱가폴, 홍콩, 중국, 심천	7(4)	17,500
2017.2.15.~ 2017.2.21	관내 중소기업의 해외마케팅 활성화를 위한 벤치마킹	미국	2(-)	7,000
2017.2.20.~ 2017.2.25	성남시의료원 개원준비를 위한 해외선진 공공의료기관 벤치마킹	일본	1(1)	1,983
2017.2.19.~ 2017.2.23	삿포르아시안게임 현지응원 참석	일본	4(1)	7,091
2017.3.13.~ 2017.3.18	문화복지, 관광 인프라구축 등 벤치마킹	타이완, 싱가포르	6(4)	15,000
2017.3.18.~ 2017.3.24	해외시장개척단 및 해외전시회 성남관 운영에 따른 성남기업체 격려 및 간담회	영국, 독일	2(-)	7,197
2017.7.1.~ 2017.7.5.	행정, 교육, 체육 분야의 인프라 구축 등 벤치마킹	몽골	6(4)	10,857
2018.1.6.~ 2018.1.11	관내 중소기업 글로벌시장 진출 활성화를 위한 CES참가	미국	6(2)	27,112

5-8. 맞춤형복지비 현황

- 맞춤형복지비란 지방공무원법 제77조의 규정에 따라 시장(도지사, 군수, 구청장)이 공무원의 근무능률을 높이기 위하여 실시하는 공무원에 대한 복지제도의 시행 경비로서, 2017년 우리 성남시의 공무원 복지비 집행현황은 다음과 같습니다.

(단위 : 백만원, %)

대상인원 (A)	세출결산액 (B)	맞춤형 복지비 (C)	비율 (C/B)	1인당 평균배정액 (C/A)(천원)
4,285	1,923,325	5,388	0.28	1,257

- ▶ 대상회계 : 일반회계
- ▶ 세출결산액 : '17년 세입·세출 결산 결과 세출결산 총괄편 내용의 지출액
- ▶ 맞춤형복지비 : '17년 결산결과 일반운영비-맞춤형복지제도 시행경비(201-04)에 해당 하는 지출액

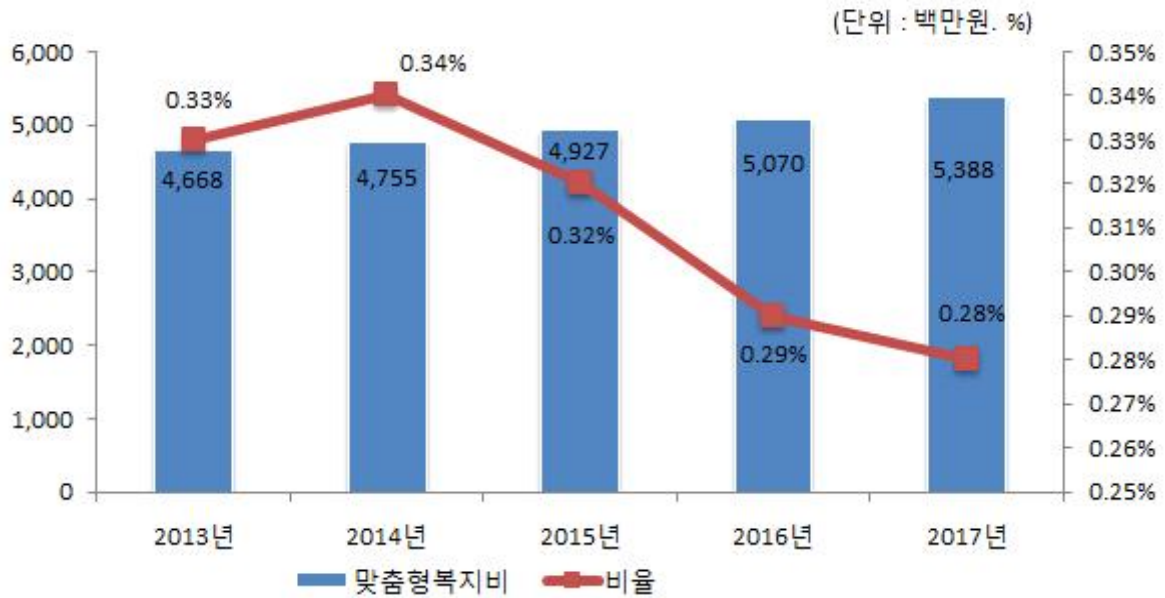
❖ 맞춤형복지비 연도별 현황

(단위 : 백만원, %)

구 분	연 도 별				
	2013	2014	2015	2016	2017
대상인원 (A)	3,695	3,778	4,088	4,240	4,285
세출결산액 (B)	1,426,367	1,404,203	1,545,332	1,729,945	1,923,325
맞춤형 복지비 (C)	4,668	4,755	4,927	5,070	5,388
비율(C/B)	0.33	0.34	0.32	0.29	0.28
1인당 평균배정액 (C/A)(천원)	1,263	1,259	1,205	1,196	1,257

- 맞춤형복지비에 총 5,388백만원을 지출하였으며, 1인당 평균 1,257천원의 경비가 지출되어 전년대비 6만1천원 증가하였습니다.

맞춤형복지비 연도별 비교



☞ 2013년 행정안전부 지침으로 지방공무원 맞춤형복지비 상향이 금지되어 있으며, 우리시 맞춤형 복지비가 예산에서 차지하는 비율이 2014년 이후 지속적으로 감소하고 있습니다.

5-9. 연말지출 비율

- 우리 성남시에서 2017년 11월~12월 중에 지출(원인행위)한 연말지출 내역은 다음과 같습니다.

(단위 : 백만원, %)

구 분	세출결산액 (A)	연말 (11~12월) 지출원인행위액 (B)	비율 (B/A)
계	130,609	20,482	15.68%
시설비 (401-01)	127,616	20,202	15.83%
감리비 (401-02)	2,870	259	9.02%
시설부대비 (401-03)	124	21	16.96%
행사관련시설비 (401-04)	0	0	-

- ▶ 대상회계 : 일반회계, 본청분만 해당(직속기관, 사업소 등은 제외)
- ▶ 세출결산액은 목별(시설비, 감리비, 시설부대비, 행사관련시설비) 지출액

❖ 연말지출비율 연도별 현황

(단위 : 백만원, %)

구 분	연도별				
	2013	2014	2015	2016	2017
세출결산액 (A)	127,575	81,613	87,929	104,705	130,609
연말 (11~12월) 지출원인행위액 (B)	31,266	19,295	18,912	16,297	20,482
비율(B/A)	24.51%	23.64%	21.51%	15.56%	15.68%

연말지출비율 연도별 변화



- ☞ 우리시 연말지출비율은 균형집행 추진에 노력한 결과 2013년 이후 지속적으로 감소하고 있는 추세입니다.

5-10. 금고 협력사업비 운영 현황

- 금고 협력사업비는 자치단체와 금고은행간 약정에 따라 금고지정에 대한 반대급부로 금고은행에서 자치단체에 용도 지정 없이 출연하는 현금으로, 그 성격은 일반재원(기타수입, 223-09)에 해당합니다.

우리 성남시의 2017회계연도 금고 협력사업비 운영 현황은 다음과 같습니다.

❖ 협력사업비의 2017년도 세입예산 편성내역

(단위 : 백만원)

구분	금고은행	약정기간	약정기간 총액	예산 편성액	실제 출연액	세입 처리액
시금고	NH농협은행	'17.01.01~ '20.12.31.	4,000	1,000 (당초)	1,000	1,000 ('17.3월)

- ▶ 제1금고 : 일반회계 또는 일반회계를 포함한 특별회계, 기금 등을 소관하는 금고은행
- ▶ 제2금고 등 : 일반회계를 제외한 특별회계, 기금 등을 소관하는 금고은행
- ▶ '15.1.1부터 약정기간이 시작되는 경우 지방재정법 개정('14.5.28)에 따라 금고의 수는 2개를 초과할 수 없음

❖ 협력사업비의 2017년도 세출예산 편성 · 집행내역

(단위 : 백만원)

추진 부서	사업명	예산 편성				집행액	집행잔액 (불용액 등)	비고
		분야	부문	통계목	금액			
	계				1,000	1,000	0	
교육청소년과	지역청소년 육성지원	사회복지 분야	노인· 청소년	출연금	100	100	0	청소년재단 지원사업
자치행정과	장학사업 지원	일반 공공행정	일반 행정	출연금	300	300	0	장학회 지원사업
문화예술과	문화사업 지원	일반 공공행정	일반 행정	출연금	200	200	0	문화재단 지원사업
시장현대화과	상권활성화 지원	일반 공공행정	일반 행정	출연금	200	200	0	상권활성화 재단 지원사업
첨단산업과	지역산업 육성발전 지원	산업·중소 기업	산업진흥 고도화	출연금	200	200	0	산업진흥원 지원사업

※ 협력사업비는 세외수입으로 세입처리후 일반회계로 예산 편성하여 재단 등 출연금으로 집행(재단통합 예산 편성)

※ 성남시 제휴카드 기금 수입금 231백만원 : 시 세입처리

6 지방세 / 세외수입

6-1. 지방세 징수실적

- 지방세 징수실적은 지방세법에 따라 지방자치단체가 주민들로부터 지방세를 징수한 실적을 말합니다. 지방세는 지방자치단체 자체세입의 근간을 이루는 재원으로, 지방세 징수액이 늘어날수록 재정운영 자립능력은 우수하게 됩니다. 2017년도(결산 기준) 우리 성남시의 지방세 징수액은 962,514백만원입니다.

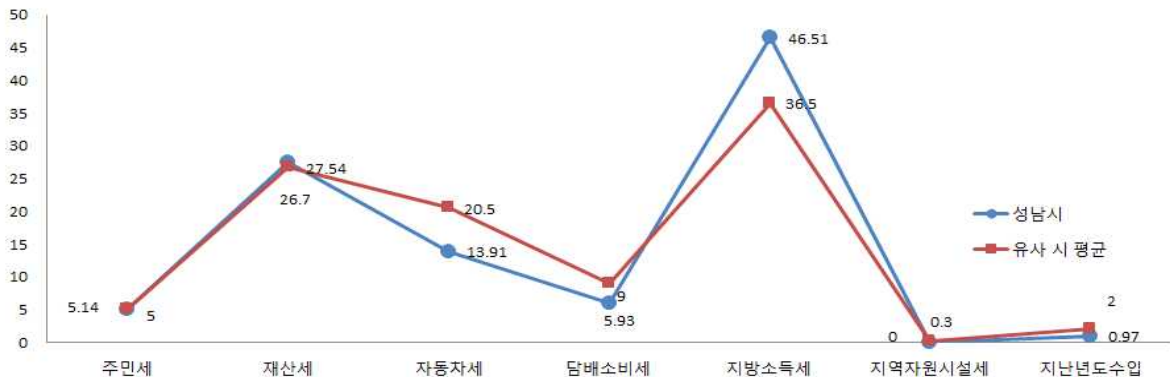
(단위 : 백만원, %)

구 분	연도별 지방세 징수액			2017년 징수액		최근 평균 증가율(%)
	2014	2015	2016	2017	비중(%)	
합 계	714,061	794,431	874,593	962,514	100	10.46
취 득 세	0	0	0	0	0	0
등록면허세	0	0	0	0	0	0
레 저 세	0	0	0	0	0	0
담배소비세	48,529	49,493	60,770	57,086	5.93	5.56
지방소비세	0	0	0	0	0	0
주 민 세	32,725	38,019	43,845	49,471	5.14	14.77
지방소득세	284,497	349,382	387,633	447,641	46.51	16.31
재 산 세	227,198	238,336	252,646	265,035	27.54	5.27
자동차세	112,770	114,842	119,475	133,924	13.91	5.9
지역자원시설세	0	0	0	0	0	0
지방교육세	0	0	0	0	0	0
지난연도수입	8,341	4,359	10,224	9,357	0.97	3.91

▶ 최근 평균증가율(최근 3년의 연평균 증가율) = (최종연도(ex:2017) 금액 / 최초연도(ex:2014) 금액) ^ (1/3) - 1

유사 지방자치단체와 지방세징수액 세목별 비중 비교

(단위 : %)



- 우리는 유사지자체에 비하여 지방소득세 비중이 월등히 높으며 자동차세, 담배소비세 비중은 낮은편에 속합니다.

6-2. 지방세 지출현황

- 지방세지출현황이란 지방세 감면 등 지방세 특례에 따른 재정지원의 직전 회계연도 실적과 해당 회계연도의 추정 금액에 대한 보고서로, 투명·건전한 지방재정 구현을 위해 지방자치단체의 장이 작성하여 지방의회에 제출합니다.(지방세특례제한법 제5조)

우리 성남시의 2017년도 지방세 지출현황은 다음과 같습니다.

(단위 : 백만원, %)

구 분	연 도 별				
	2013	2014	2015	2016	2017
비과세·감면액 (A)	142,536	150,766	83,392	159,635	154,457
비과세	112,264	120,671	55,490	129,788	123,852
감면	30,272	30,095	27,903	29,847	30,605
지방세 징수액 (B)	650,605	714,061	794,431	874,593	962,514
비과세·감면율 (A/A+B)	17.97	17.43	9.50	15.4	13.8

❖ 기능별 현황

(단위 : 백만원, %)

분 야	'16년도(A)		'17년도(B)		증감(C=B-A)	
	금액	구성비	금액	구성비	금액	증감률 (C/A)
총 계	159,635	100	154,457	100	-5,178	-3.2
일 반 공 공 행 정	95,248	59.7	92,450	59.9	-2,798	-2.9
공공질서 및 안전	544	0.3	596	0.4	52	9.6
교 육	9,574	6.0	9,477	6.1	-97	-1.0
문 화 및 관 광	5,357	3.3	5,385	3.5	28	0.5
환 경 보 호	83	0.1	165	0.1	82	98.8
사 회 복 지	8,455	5.3	9,970	6.4	1,515	17.9
보 건	3,499	2.2	2,578	1.7	-921	-26.3
농 립 해 양 수 산	249	0.2	278	0.2	29	11.6
산 업 · 중 소 기 업	1,537	0.9	1,186	0.8	-351	-22.8
수 송 및 교 통	64	0	56	0	-8	-12.5
국 토 및 지 역 개 발	2,162	1.4	2,512	1.6	350	16.2
과 학 기 술	0	0	0	0	0	0
국 가	31,563	19.8	28,797	18.6	-2,766	-8.8
외 국	0	0	0	0	0	0
기 타	1,300	0.8	1,007	0.7	-293	-22.5

❖ 세목별 비과세·감면 현황('17년도 결산기준)

(단위 : 백만원)

구 분	합 계	지방세법	지방세특례 제한법	감면조례	조세특례 제한법	기타
합 계	154,457	123,852	30,560	43	2	
소 계	154,457	123,852	30,560	43	2	
보 통 세	취득세					
	등록면허세					
	레저세					
	지방소비세					
	주민세	147	61	82	4	
	재산세	151,453	123,371	28,053	27	2
	자동차세	2,857	420	2,425	12	
	지방소득세					
	담배소비세					
	소 계					
목 적 세	도시계획세					
	지역자원시설세					
	지방교육세					

6-3. 지방세 및 세외수입 체납현황

☐ 우리 성남시의 지방세 및 세외수입의 체납현황은 다음과 같습니다.

(단위 : 백만원)

구 분	2016연말 체납누계액(A)	2017연말 체납누계액(B)	증감액(B-A)
합 계	139,778	212,388	72,610
지방세	66,542	61,977	-4,565
세외수입	73,236	150,411	77,175

▶ 대상회계 : 일반회계

☞ 지방세는 지방소득세, 자동차세가 많은 비중을 차지하고 있으며, 세외수입은 주정차 위반 과태료 및 부담금 등이 주요 체납요인에 해당됨. 특히, 2017연말 미수납액중 수내동 1-1번지 매각대금 잔금(964억원)이 '18. 2. 26. 수납되었으며, 전국최초로 지방세 및 세외수입 체납액 징수 일원화, 시스템 통합, 시민으로 구성된 소액체납 실태조사반 운영을 통한 현장 중심의 체납기초자료 확보 및 관리를 통해 체납액 징수 실적이 증가하고 있습니다.

❖ 체납액 연도별 현황

(단위 : 백만원)

구 분	연 도 별				
	2013	2014	2015	2016	2017
합 계	186,109	176,918	156,778	139,778	212,388
지방세	99,842	91,674	75,091	66,542	61,977
세외수입	86,267	85,244	81,687	73,236	150,411

유사 지방자치단체와 체납액 비교



☞ 유사단체 평균 94,706백만원보다 117,682백만원이 높지만, 우리시 수내동 1-1번지 매각대금 잔금(964억원)이 '18. 2. 26. 수납되어 실질적인 체납누계액은 매년 감소하고 있습니다.

7 복지 / 민간지원

7-1. 사회복지비

☐ 다음은 우리 성남시가 2017년도 사회복지분야에 지출한 내역입니다.

(단위 : 백만원, %)

구분	합계	기초생활 보장 (081)	취약계층 지원 (082)	보육·가족 및 여성 (084)	노인· 청소년 (085)	노동 (086)	보훈 (087)	주택 (088)	사회 복지 일반 (089)
합계	691,204	105,754	68,800	239,859	254,576	10,592	7,087	0	4,535
국비	288,358	73,018	23,294	92,476	98,641	837	0	0	91
시·도비	98,426	8,815	3,713	67,329	17,486	534	515	0	34
시·군·구비	304,420	23,921	41,793	80,054	138,449	9,221	6,572	0	4,410

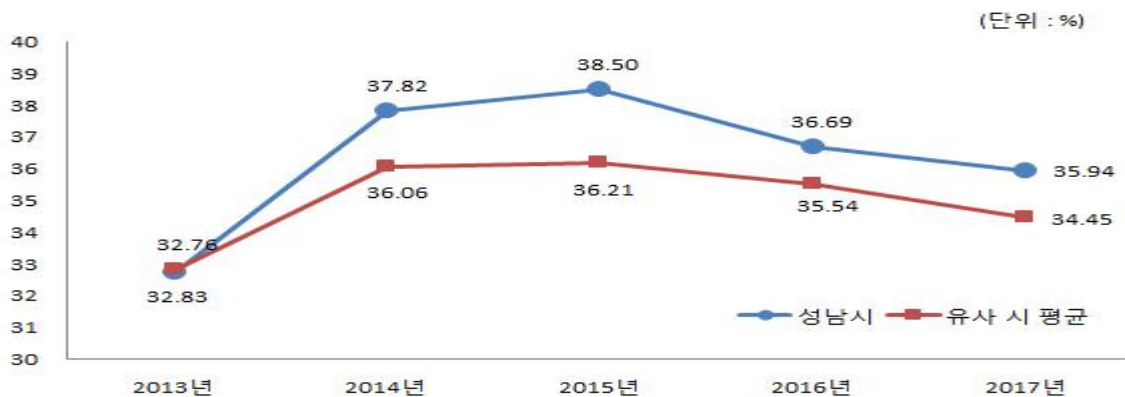
▶ 대상회계 : 일반회계, '17년 결산결과 사회복지 분야·부문별 집행액

❖ 사회복지비 연도별 현황

(단위 : 백만원, 명, %)

구분	연도별				
	2013	2014	2015	2016	2017
세출결산액(A)	1,426,367	1,404,203	1,545,332	1,729,945	1,923,325
사회복지분야(B)	467,277	531,139	594,960	634,655	691,204
사회복지분야비율(B/A)	32.76	37.82	38.5	36.69	35.94
인구수(C)	979,534	974,608	971,424	974,580	967,510
주민1인당 사회복지비(B/C)(천원)	477	545	612	651	714

유사 지방자치단체와 사회복지비 비율 비교



☞ 우리시 사회복지비 비율은 유사자치단체대비 높은 편에 속합니다.

7-2. 지방보조금 교부 현황

- 지방보조금이란 지방자치단체가 민간 등이 자율적으로 수행하는 사업에 대해 개인 또는 단체 등에 지원하거나, 시도가 정책상 또는 재정사정상 특히 필요하다고 인정할 때, 시군구, 교육기관 등에 지원하는 경비를 의미합니다.

우리 성남시의 민간에게 지원되는 지방보조금 교부현황은 다음과 같습니다.

(단위 : 백만원, %)

구 분	세출결산액 (A)	교부액(B)	비율 (B/A)	비 고
계	1,923,325	89,402	4.65%	
민간경상보조 (307-02)		10,806	0.56%	
민간단체운영비보조(307-03)		4,725	0.25%	
민간행사보조 (307-04)		4,473	0.23%	
사회복지시설보조(307-10)		29,263	1.52%	
사회복지사업보조(307-11)		30,855	1.60%	
민간자본보조 (402-01)		9,280	0.48%	

- ▶ 대상회계 : 일반회계, 교부액 : '17년 결산결과 과목별 총 지출액
- ▶ 공공단체보조(자치단체 자본경상보조, 예비군육성지원 자본경상보조, 교육기관에 대한 보조)는 제외

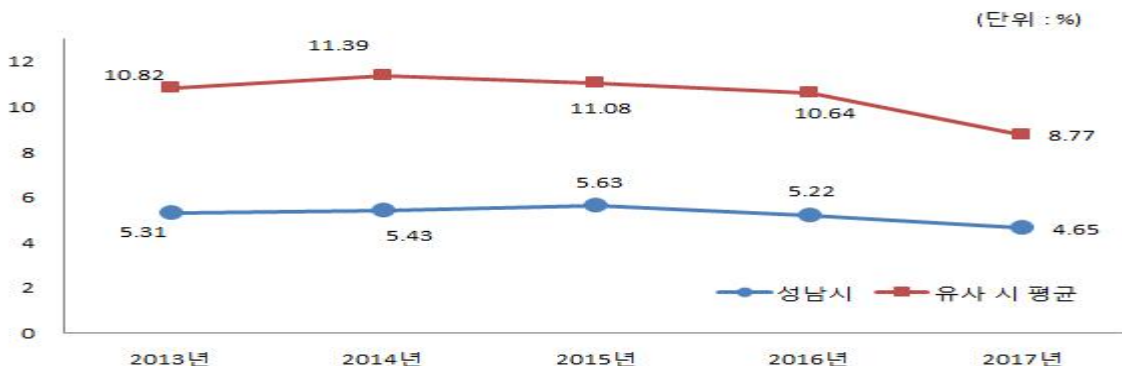
◆ 2017년도 지방보조금(민간경상보조·민간행사보조) 집행내역 : 별지작성

❖ 지방보조금 교부 연도별 현황

(단위 : 백만원, %)

구 분	연 도 별				
	2013	2014	2015	2016	2017
세출결산액	1,426,367	1,404,203	1,545,332	1,729,945	1,923,325
지방보조금(민간)	75,714	76,292	86,958	90,354	89,402
비율	5.31%	5.43%	5.63%	5.22%	4.65%

지방보조금 비율 유사 지방자치단체와 비교



7-3. 지방보조사업 성과평가 결과

☐ 지방자치단체의 장은 지방보조사업에 대하여 매년 성과평가를 실시하고 특별한 사유가 없으면 그 평가결과를 예산편성에 반영하여야 합니다.

◆ 우리 성남시의 지방보조사업 성과평가 결과 : 별지작성

7-4. 지방보조금으로 취득한 중요재산의 변동현황

☐ 지방보조사업자는 지방보조금으로 취득한 중요재산에 대해서는 장부를 갖추어 지방자치단체장이 정하는 바에 따라 현재액과 수량의 증감을 기록하고, 해당 지방보조사업 관련 서류를 첨부하여 반기별로 지방자치단체장에게 보고하여야 합니다.

우리 성남시의 지방보조금으로 취득한 중요재산의 변동현황은 해당사항이 없습니다.

(단위 : 백만원)

사업명	보조사업자	취득재산명	규격 및 모델명	취득연도	단가	수량	취득가액	설치(시설)주소	변동내역
			해	당	없	음			

▶ 중요재산 : ①부동산과 그 종물, ②선박, 부표, 부잔교 및 부선거와 그 종물, ③항공기, ④그 밖에 지방자치단체의 장이 지방보조금의 교부 목적을 달성하기 위하여 특별히 필요하다고 인정한 재산

7-5. 지방보조금 교부결정 취소 등 중요 처분내용

☐ 지방보조사업자는 법령, 교부결정의 내용 또는 지방자치단체장의 처분에 따라 선량한 관리자의 주의로 성실히 지방보조사업을 수행하여야 하며, 해당 지방보조금의 다른 용도에 사용금지 등의 의무를 부담하게 되는데 이를 위반할 경우 지방자치단체에서 교부결정 취소 등의 처분을 하게 됩니다.

우리 성남시의 지방보조금 교부결정 취소 등 중요 처분내용은 해당사항이 없습니다.

(단위 : 백만원)

사업명	보조사업자	교부금액	위반내용	처분일자	처분내용(환수액)
			“해 당 사 항 없 음”		

7-6. 행사·축제경비

☐ 다음은 우리 성남시가 2017년 한 해 동안 시에서 주관하여 개최한 행사와 축제의 운영비, 실비보상금 등을 지출한 내역입니다.

(단위 : 백만원, %)

세출결산액 (A)	행사·축제경비 (B)	비율 (B/A)	비 고
1,923,325	2,521	0.13%	

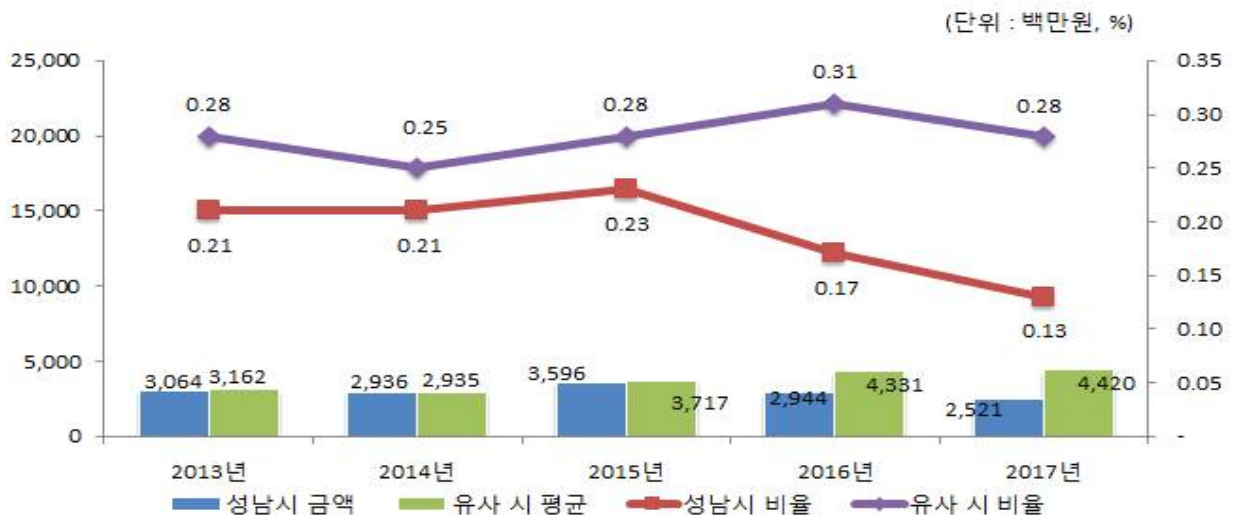
- ▶ 대상회계 : 일반회계, '17년 결산결과 과목별 총 지출액
- ▶ 대상과목 : 행사운영비 (201-03), 행사실비보상금 (301-09), 행사관련시설비 (401-04)

❖ 행사·축제경비 연도별 현황

(단위 : 백만원, %)

구 분	연도별				
	2013	2014	2015	2016	2017
세출결산액	1,426,367	1,404,203	1,545,332	1,729,945	1,923,325
행사·축제경비	3,064	2,936	3,596	2,944	2,521
비율	0.21%	0.21%	0.23%	0.17%	0.13%

행사·축제경비 비율 유사 지방자치단체와 비교



☞ 우리시는 행사·축제경비 2,521백만원을 집행하여 유사단체 평균액 4,420백만원보다 1,899백만원이 적습니다.

8 공유재산 및 물품 / 지방 공공기관

8-1. 공유재산 및 물품

- 공유재산이란 지방자치단체가 갖고 있는 토지, 건물 등의 재산으로서, 다음은 우리 성남시가 보유하고 있는 공유재산이 현재 어느 정도이며 2016년에 비해 어떻게 변화되었는지를 요약한 표입니다.

(단위 : 백만원)

구 분	'16년도 현재액		증 가		감 소		'17년도 현재액		비고
	수량	금액	수량	금액	수량	금액	수량	금액	
합 계	55,648	18,536,213	1,332	1,409,093	30,029	5,614,466	26,951	14,330,840	
토 지	13,863	11,473,590	1,168	863,760	1,900	662,509	13,131	11,674,841	
건 물	917	1,608,734	83	478,085	24	257,538	976	1,829,281	
입목축	11,191	6,837	0	0	11,191	6,837	0	0	
공작물	29,246	5,418,485	5	1,059	16,626	4,672,564	12,625	746,980	
기계기구	80	7,714	0	0	1	5,198	79	2,516	
선박	0	0	0	0	0	0	0	0	
항공기	0	0	0	0	0	0	0	0	
무체재산	88	5,707	3	3,000	85	5,676	6	3,031	
유가증권	0	0	6	60,132	1	41	5	60,091	
용익물권	102	12,860	67	3,057	40	1,817	129	14,100	
회원권	161	2,286	0	0	161	2,286	0	0	

▶ '17년 결산결과 공유재산 증감 및 현재액보고서의 종류별 현황

- 공유재산 증감 요인은 취약지구 개선사업에 따른 토지 취득으로 증가하였고, 성남 대장지구 개선사업에 따른 토지 처분으로 감소하였음. 특히, 입목축, 공작물, 무체 재산, 회원권을 행정안전부 공유재산의 기준에 맞춰 재분류함에 따라 대폭 감소하였음.

☐ 다음은 우리 시가 보유하고 있는 물품이 현재 어느 정도이며 2016년에 비해 어떻게 변화되었는지를 요약한 표입니다.

(단위 : 개, 백만원)

구 분	'16년도 현재액		증 가		감 소		'17년도 현재액		비고
	수량	금액	수량	금액	수량	금액	수량	금액	
계	3,112	24,530	257	2,825	176	1,501	3,193	25,854	
구 매	1,123	13,561	215	2,090	22	682	1,316	14,969	
관리전환	2,081	11,310	31	682	44	565	2,068	11,427	
양 여	▽25	▽32	0	0	3	7	▽28	▽39	
기 타	▽67	▽309	11	53	107	247	▽163	▽503	

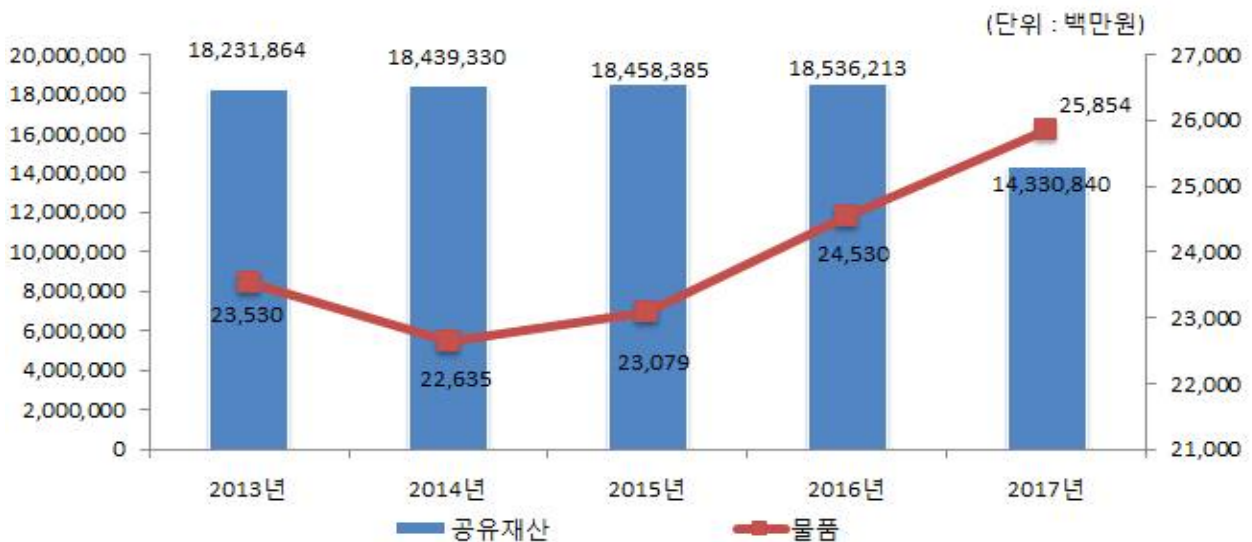
▶ '17년 결산결과 물품 증감 및 현재액보고서의 증감사유별 내역

❖ 연도별 공유재산 및 물품의 현황

(단위 : 백만원)

구 분	2013	2014	2015	2016	2017
공유재산	18,231,864	18,291,983	18,458,388	18,536,213	14,330,840
물 품	23,530	22,635	23,079	24,530	25,854

공유재산 및 물품의 연도별 변화



☞ 공유재산 증감 요인은 행정안전부 공유재산의 기준에 맞춰 재분류함에 따라 대폭 감소

8-2. 출자·출연금 집행현황

- 출자금이란 공사·공단 등에 투자하여 지분을 보유하고 있는 재원을 말하고, 출연금이란 법령 또는 조례에 의해 공공법인에 지원하는 경비로서 되돌려 받을 수 없는 재원을 말합니다. 다음은 우리 성남시의 2017년도 출자·출연금 집행현황입니다.

(단위 : 백만원, %)

구 분	세출결산액 (A)	출 자 금		출 연 금		비 고
		금액 (B)	비율(B/A)	금액 (C)	비율(C/A)	
합 계	2,515,078	20,800	0.83%	88,001	3.50%	
일 반 회 계	1,923,325	20,800	1.08%	88,001	4.58%	
특 별 회 계	247,073	0	0%	0	0%	
기 금	344,679	0	0%	0	0%	

- '17회계연도 결산결과 출자금(502), 출연금(306) 집행총액

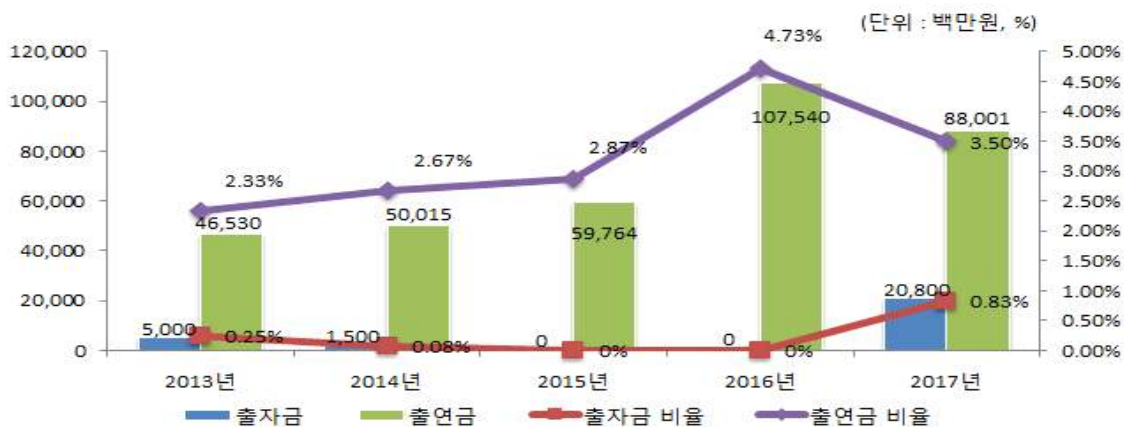
연도별 증감현황

(단위 : 백만원, %)

구 분	연도별 비교				
	2013	2014	2015	2016	2017
세출결산액 (A)	1,997,713	1,871,351	2,081,578	2,273,390	2,515,078
출자금 (B)	5,000	1,500	0	0	20,800
출자금 총액 (C)	9,758	46,842	42,082	39,291	60,091
출자금 비율 (B/A)	0.25%	0.08%	0%	0%	0.83%
출연금 (D)	46,530	50,015	59,764	107,540	88,001
출연금 비율 (D/A)	2.33%	2.67%	2.87%	4.73%	3.50%

- 출자금 총액(C)은 매연도말 지자체 보유 출자금(누계) 총액(결산서 참조)

출자·출연금 집행현황



- 2016년도에 성남시의료원(설립일자 2016.5.12.) 설립에 따른 출연금이 증가 하였으나, 2017연도말 기준 출연금은 2016연도 대비 19,539백만원 감소하였습니다.

❖ '17년도 출자·출연금 세부내역

(단위 : 백만원)

구 분		기관·단체명	금 액	근거 (법·조례명 등)	내 용
출자금	일반회계	성남도시개발공사	20,800	지방공기업법 제53조(출자)	성남도시개발공사 자본금 증자에 따른 출자금 교부
	소계		88,001		
출연금	일반회계	(재)성남시장학회	300	성남장학재단 설립에 관한 조례	(재)성남시장학회 출연금 지급
		경기도지사	235	경기도 중소기업육성기금 설치 및 운영 조례	경기도 중소기업육성기금 출연금 지급
		경기도지사	10	경기도 농업발전기금 설치 및 운영 조례	경기도 농업발전기금 적립출연금 납부
		경기신용보증재단	900	경기도 신용보증재단 설립 및 기금운용 조례	성남시 소상공인 특례보증 출연금 지급
		경기신용보증재단	700	경기도 신용보증재단 설립 및 기금운용 조례	경기신용보증재단 출연금 지급
		성남문화재단	19,534	성남시 문화재단 설립 및 운영에 관한 조례	성남문화재단 출연금 교부
		성남문화재단 (공원)	898	성남시 문화재단 설립 및 운영에 관한 조례	성남문화재단 (야외공연장 운영) 출연금
		성남산업진흥재단	12,769	성남산업진흥재단 설립 운영 조례	성남산업진흥재단 출연금 교부
		성남시의료원	30,141	성남시 의료원 설립 및 운영에 관한 조례	성남시의료원 출연금 교부
		성남시청소년재단	19,882	성남시 청소년재단 설립 및 운영 조례	성남시청소년재단 출연금 교부
		재단법인 성남시 상권활성화재단	2,313	전통시장 및 상점가 육성을 위한 특별법	성남시 상권활성화재단 출연금 교부
		재단법인성남문화 재단	200	성남시 문화재단 설립 및 운영에 관한 조례	문화마을 조성사업 출연금 교부
		한국지방세연구원	119	지방세 기본법	한국지방세연구원 지방세발전기금 출연금 지급

8-3. 출자·출연기관 현황

▣ 지방 출자·출연기관이란 지방자치단체가 출자(지분을 10% 이상) 또는 출연하여 설립한 기관으로 「지방출자출연법」에 따라 지정·고시된 기관을 말합니다.

우리 성남시 출자·출연기관 현황은 다음과 같습니다.

(금액: 명, 백만원)

구 분		임직원수	출자·출연금	자산	부채
합 계		479	86,035	162,713	26,770
출연 기관	소 계	479	86,035	162,713	26,770
	성남산업진흥원	87	12,768	39,248	18,738
	성남문화재단	126	20,631	14,222	1,328
	성남시청소년재단	196	19,882	7,077	6,242
	성남시상권활성화재단	17	2,313	887	244
	성남시의료원	51	30,141	75,994	177
	성남시장학회	2	300	25,285	41

- ▶ 출자금 : 지방자치단체 출자금 총액
- ▶ 출연금 : '17년도 지방자치단체 출연금

● 출자기관이란?

- 지역주민의 소득을 증대시키고 지역경제를 발전시키며 지역개발을 활성화하고 촉진 하는데 이바지할 수 있는 사업추진을 위하여 지방자치단체가 출자하여 설립한 주식회사

● 출연기관이란?

- 문화, 예술, 장학(獎學), 체육, 의료 등의 분야에서 주민의 복리 증진에 이바지할 수 있는 사업추진을 위하여 지방자치단체가 출연하여 설립한 재단법인

8-4. 지방공기업 현황

- ☐ 지방공기업이란 주택, 도시철도, 상수도, 하수도 등과 같은 사업을 효과적으로 추진할 목적으로 자치단체가 직접 설치하여 경영하거나(직영기업) 공사, 공단의 형태로 법인을 만들어 운영하는 공기업을 말합니다.

우리 성남시에 설립·운영 중에 있는 공기업의 현황은 다음과 같습니다.

(단위: 명, 백만원)

구분		임·직원수	총자산	총부채	총수익	총비용	당기순이익	경영평가 등급(가~마)
직영	성남시 상수도	141	481,674	3,144	52,538	58,771	-6,233	-
	성남시 하수도	59	422,693	3,892	48,208	59,653	-11,445	다
	성남시 공영개발	17	122,738	5,082	1,885	1,978	-93	-
공사	성남도시 개발공사	822	87,847	12,624	91,333	77,957	13,376	나

❖ 지방공기업 최근 5년 당기순이익

(단위 : 백만원)

구분		2013	2014	2015	2016	2017
직영	성남시 상수도	-942	-942	-4,797	-3,163	-6,233
	성남시 하수도	-11,029	-16,095	-19,073	-8,776	-11,445
	성남시 공영개발	854	1,079	482	-382	-93
공사	성남도시 개발공사	-313	-1,127	786	3,010	13,376

- ☐ 도시개발공사는 대장동관리수수료 등 기타영업수익이 전년대비 약 6억원 증가하였으며, SPC지분법 이익(배당금수익) 증가로 당기순이익이 약 103억원 증가하였습니다.

9 재정성과 / 평가

9-1. 성과보고서

☐ 성과보고서란 자치단체가 부서별로 성과목표·지표를 사전에 설정하고, 목표치 달성여부 등의 성과정보를 제공하는 보고서입니다.

- 성남시는 본 회계연도의 '건전한 재정, 행복한 성남' 이라는 비전을 달성하기 위해 '성과보고서'에 '비전-전략목표(24개)-정책사업목표(198개)-단위사업(503개)'로 구성된 성과관리체계를 구축하여 운영하고 있습니다.
- 또한, 성과목표의 성과 달성 여부를 측정하기 위하여 총 198개의 정책사업목표와 412개의 성과지표를 설정하고, 성과지표마다 달성하고자 하는 목표치를 설정하였습니다.

❖ 성남시 성과지표 달성현황

(단위 : 개, 백만원)

실국명	성과목표						결산액		
	전략 목표수	정책사업목표		성과 달성도			결산액	전년도 결산액	비교 증감
		개수	지표수	초과달성	달성	미달성			
합계	24	198	412	37	314	61	2,065,239	1,815,379	249,861
의회사무국	1	1	2	2	0	0	6,569	6,165	404
공보관	1	1	3	0	3	0	4,318	5,599	-1,282
감사관	1	1	3	0	3	0	273	274	-1
재난안전관	1	3	6	2	3	1	9,606	8,326	1,280
행정기획조정실	1	13	30	2	24	4	360,713	81,457	279,257
복지국	1	20	29	3	21	5	229,770	284,294	-54,524
재정경제국	1	11	27	5	17	5	61,896	184,690	-122,794
교육문화국	1	7	17	1	14	2	176,986	196,614	-19,628
환경보건국	1	8	19	3	14	2	124,552	0	124,552
도시주택국	1	6	14	0	12	2	17,988	7,417	10,571
교통도로국	1	5	11	1	9	1	266,626	218,115	48,511

실국명	성과목표						결산액		
	전략 목표수	정책사업목표		성과 달성도			결산액	전년도 결산액	비교 증감
		개수	지표수	초과달성	달성	미달성			
수정구보건소	1	1	3	0	1	2	10,230	19,355	-9,125
중원구보건소	1	1	3	0	3	0	19,675	17,869	1,805
분당구보건소	1	2	5	0	5	0	19,760	19,419	341
농업기술센터	1	1	3	0	2	1	678	822	-144
푸른도시사업소	1	7	16	0	14	2	39,542	72,900	-33,358
맑은물관리사업소	1	1	1	0	0	1	33	33	0
도시개발사업단	1	7	9	0	6	3	80,201	92,536	-12,336
평생학습원	1	9	15	1	11	3	43,214	29,169	14,045
차량등록사업소	1	1	3	0	2	1	886	792	94
영생관리사업소	1	1	2	0	1	1	4,377	3,568	809
수정구 본청	1	30	66	2	54	10	169,394	160,701	8,693
수정구 동사무소	0	0	0	0	0	0	7,310	7,649	-339
중원구 본청	1	29	51	6	39	6	161,145	158,614	2,531
중원구 동사무소	0	0	0	0	0	0	5,363	5,234	129
분당구 본청	1	32	74	9	56	9	234,093	224,175	9,918
분당구 동사무소	0	0	0	0	0	0	10,042	9,594	449

- ▶ 결산액은 성과평가의 대상이 되지 않는 사업에 대한 결산액도 포함한 총계
- ▶ ◎ : 초과달성(130% 이상), ○ : 달성(100~130% 미만), × : 미달성(100% 미만)
- ▶ 보다 자세한 내용은 다음의 링크를 참조하세요.

(<http://www.seongnam.go.kr/city/1000173/30079/bbsList.do#sns5>)

9-2. 복식부기 재무제표

☐ 본 표는 복식부기 재무제표 상의 자산 및 부채, 비용과 수익에 대한 요약정보입니다. 자세한 내용은 '복식부기 재무제표'에서 확인할 수 있습니다.

(단위: 백만원, %)

구 분	2016년	2017년	증 감	유사 지자체 평균
자산 총계	21,656,297	21,754,361	98,065	11,901,397
부채 총계	164,151	79,553	-84,598	226,962
비용 총계	1,885,034	1,807,674	-77,360	1,489,489
수익 총계	2,067,900	2,147,515	79,616	1,766,913

▶ 보다 자세한 내용은 다음의 링크를 찾아보세요.

(<http://www.seongnam.go.kr/city/1000173/30079/bbsList.do#sns5>)

● 복식부기 재무제표 항목

- 재무제표
 - 재무제표에 대한 주석
 - 필수 보충정보
 - 부속 명세서
-

9-3. 기금 성과분석결과

기금성과분석이란 기금운용의 투명성·효율성을 제고하기 위해 매년 전체 기금을 분석하여 그 결과를 주민과 지방의회에 공개하는 제도로써, 다음 표는 우리 성남시의 기금이 얼마나 계획적이고 효율적으로 운영되고 있는지를 비교한 것입니다.

구분	우리 자치 단체	유사 지방자치 단체평균	배점	지표의 의미
합계			104	
분석 항 목	기금정비율 (기금 금액 기준)		15	일반회계 통합재정 수입 총액 대비 기금 총액의 비율
	기금정비율 (기금 수 기준)		15	자치단체별로 기금 수를 파악하여 기금 정비 노력을 평가
	타 회계 (일반·기타특별) 의존율		5	기금 수입결산 총액 대비 타회계(일반·기타특별) 전입금의 비율
	계획 대비 기금 집행률		15	당초 계획한 사업비 대비 기금 총 지출액
	경상적 경비 비율		5	기금 총 지출액 중 경상적 경비의 비율
	일몰제 적용률		10	전체 기금 수 대비 일몰제 적용 기금수 비율
	채권 관리 적정성 (미회수채권 비율)		15	해당연도까지 기한도래된 채권액 중 미수채권 총액의 비율
	위원회 운영의 적정성		20	기금별 심의위원회 설치 및 운영 실적
	가점		4	불필요한 기금 폐지, 유사기금 통합(3점), 통합관리기금 설치(1점)

▶ 2017회계연도 기금운용에 대한 2018년 성과분석 결과이며, **결과 확정 후 별도 수시 공시(19.2. 예정)**

9-4. 재정분석 결과

분 야 (분석지표)		해당자치단체	전국평균	유사 지자체 평균
I. 재정건전성	1. 통합재정수지비율			
	2. 경상수지비율			
	3. 관리채무비율			
	4. 현금자산대비 부채비율			
	5. 통합유동부채비율			
	6. 공기업부채비율			
	7. 총자본대비영업이익률			
II. 재정효율성	8. 지방세수입비율			
	8-1. 지방세수입 증감률			
	9. 경상세외수입비율			
	9-1. 경상세외수입 증감률			
	10. 지방세징수율			
	10-1. 지방세징수율 제고율			
	11. 지방세채납액관리비율			
	11-1. 지방세채납액 증감률			
	12. 세외수입채납액관리비율			
	12-1. 세외수입채납액 증감률			
	13. 탄력세율 적용노력도			
	14. 지방보조금비율			
	14-1. 지방보조금 증감률			
	15. 출자·출연·전출금비율			
	15-1. 출자·출연·전출금 증감률			
	16. 지방의회경비 절감노력도			
	17. 업무추진비 절감노력도			
	18. 행사축제경비 비율			
	18-1. 행사축제경비 증감률			
19. 민간위탁금비율 증감률				

- ▶ 2017회계연도 재정운영에 대한 2018년 재정분석 결과이며, **결과 확정 후 별도 수시 공시(‘19.2. 예정)**

❖ 참고 : 분석지표별 산정공식

지 표 명	산 식	속성	지표값 설명
1. 통합재정수지비율	$(\text{세입} - \text{지출 및 순융자}) / \text{통합재정규모} \times 100$	↑	비율이 높을수록 재정운영의 건전성이 우수함
2. 경상수지비율	$\text{경상비용} / \text{경상수익} \times 100$	↓	비율이 높을수록 재정 건전성이 낮음
3. 관리채무비율	$\text{지방채무잔액(BTL 지급액 포함)} / \text{세입결산액} \times 100$	↓	비율이 낮을수록 재무구조가 건전함
4. 현금자산대비부채비율	$\text{부채총계} / \text{현금자산} \times 100$	↓	비율이 낮을수록 채무부담 능력이 높은 것으로 판단
5. 통합유동부채비율	$\text{유동부채} / \text{유동자산} \times 100$	↓	비율이 낮을수록 재정건성이 우수함
6. 공기업부채비율	$\text{부채총액} / \text{자기자본} \times 100$	↓	비율이 낮을수록 재무구조가 건전함
7. 총자본대비영업이익률	$\text{영업이익} / \text{총자본} \times 100$	↑	비율이 높을수록 영업실적이 우수, 재정안정성이 우수함
8. 지방세수입비율(증감률)	$3\text{년평균 지방세수입 징수액} / \text{세입결산액} \times 100$	↑	비율이 높을수록 지방세수입 확충을 위한 지구노력이 높음
9. 경상세외수입비율(증감률)	$3\text{년평균 경상세외수입 징수액} / \text{세입결산액} \times 100$	↑	비율이 높을수록 경상세외수입 확충을 위한 지구노력이 높음
10. 지방세징수율(제고율)	$\text{지방세실제수납액} / \text{지방세징수결정액} \times 100$	↑	비율이 높을수록 징수노력이 높음
11. 지방세체납액관리비율(증감률)	$\text{지방세체납누계액} / \text{세입결산액} \times 100$	↓	비율이 낮을수록 체납 지방세관리 및 축소노력이 높음
12. 세외수입체납액관리비율(증감률)	$\text{세외수입체납누계액} / \text{세입결산액} \times 100$	↓	비율이 낮을수록 체납 세외수입관리 및 축소노력이 높음
13. 탄력세율적용노력도	$\text{적용세율로 과세한 과세총액} / \text{지방세법상 표준세율로 산출한 과세총액}$	↑	탄력세율을 활용하여 지방세를 부과할수록 세입확충 노력이 높은 것을 의미
14. 지방보조금비율(증감률)	$\text{지방보조금결산액} / \text{세출결산액} \times 100$	↓	비율이 낮을수록 재정운영의 탄력성과 유연성이 높음
15. 출자·출연·전출금비율(증감률)	$\text{출자} \cdot \text{출연} \cdot \text{전출금결산액} / \text{세출결산액} \times 100$	↓	비율이 낮을수록 재정부담이 낮음
16. 지방의회경비절감률	$100 - \{(\text{지방의회경비 결산액} / \text{지방의회경비 기준액}) \times 100\}$	↑	지표값이 높을수록 의회경비 절감노력이 높음
17. 업무추진비절감률	$100 - \{(\text{업무추진비 결산액} / \text{업무추진비 기준액}) \times 100\}$	↑	지표값이 높을수록 업무추진비 절감노력이 높음
18. 행사축제경비비율(증감률)	$\text{행사축제경비} / \text{세출결산액} \times 100$	↓	행사·축제경비의 비중이 감소할수록 재정운영 절감노력이 높음
19. 민간위탁금비율증감률	$(2015\text{년 민간위탁금비율} - 2014\text{년 민간위탁금비율}) / 2014\text{년 민간위탁금비율}$	↓	민간위탁금으로 지출하는 금액의 전년도 대비 비율이 감소할수록 자치단체의 재정운영 절감노력이 높음

9-5. 재정건전화계획 및 이행현황

- 지방재정법 제55조제3항에 따라 재정진단 결과를 토대로 행정안전부로부터 재정건전화계획의 수립 및 이행을 권고 받은 자치단체에 한하여 작성합니다.
- ☞ 성남시는 해당사항 없습니다.

9-6. 성인지 결산현황

- 성인지 결산은 성인지 예산이 여성과 남성의 예산 수혜에 어떤 영향을 미쳤으며, 성차별 개선에 어떤 역할을 하였는지를 평가·점검하여 그 결과를 다음연도 예산편성에 반영하는 제도입니다.

일례로 여성 취업지원 사업의 경우, 예산 집행결과를 양성평등 관점에서 성평등 효과를 분석하여 불평등하다고 할 때, 그 결과를 다음연도 예산편성에 반영하는 방법입니다.

- 성인지 결산은 2012년부터 시범 운영, 2013년부터 본격 운영하고 있으며, 아래의 표에서는 우리 성남시의 2017년 성인지결산 대상사업의 집행실적 및 성평등 효과 등을 확인할 수 있습니다.

(단위: 백만원)

구 분	예산현액	집행액	집행률(%)
총 계	250,622	157,794	62.96
여성정책추진사업	10,256	10,169	99.16
성별영향분석평가사업	236,222	143,885	60.91
자치단체 특화사업	4,145	3,740	90.23

- ▶ 2017년 성인지결산 기준
- ▶ 보다 자세한 내용은 다음의 링크를 참조하세요.

<http://www.seongnam.go.kr/city/1000173/30079/bbsList.do#sns5>

9-7. 행사·축제 원가회계 정보

- ☐ 행사·축제 원가회계정보란 행사·축제 성격의 사업을 추진하기 위해 직·간접적으로 투입한 모든 재원의 정보를 의미합니다.

작년 성남시에서 추진한 행사·축제 현황은 다음과 같습니다.

❖ 총괄현황

(단위 : 건, 천원)

연도별	전체 행사·축제 현황		집행액 1천만원 이상 행사·축제 현황			집행액 1천만원 미만 행사·축제 현황		
	건수	집행액	건수	집행액	순원가	건수	집행액	순원가
당해연도('17)	106	4,248,032	85	4,120,477	4,045,611	21	127,554	112,649
전년도('16)	124	4,191,949	99	4,035,304	3,992,724	25	156,645	146,717
증감	△18	56,083	△14	85,173	52,887	△4	△29,090	△34,068

▶ 집행액 구분 기준 : 광역 5천만원, 기초 1천만원

- ☐ 2017년에 개최한 모든 행사·축제 현황 : 별지 작성
- ☐ 2018년(2017회계연도) 행사·축제별 원가회계정보 : 별지 작성
- ☐ 행사·축제 원가회계정보 연도별 비교표 : 별지 작성

9-8. 청사신축 원가회계 정보

- ☐ 청사 신축비용 원가정보란 지방자치단체가 사무 등의 처리를 위해 사용하는 청사 신축에 투입되는 비용에 대하여 기본계획 수립부터 준공 때까지의 단계 별로 공개하여, 지역주민의 자율적 통제를 통하여 과대·호화청사를 방지하고 지방재정 건전성을 확보하기 위한 정보입니다.

☞ 성남시는 해당사항 없습니다.

9-9. 수의계약 현황

☐ 우리 성남시의 1,000만원 이상 수의계약 현황은 다음과 같습니다.

(단위 : 건, 백만원)

1,000만원 이상 총계약 실적(A)		1,000만원 이상 수의계약 실적(B)		비율(B/A)		비고
건수	금액	건수	금액	건수	금액	
2,444	355,923	570	10,327	23.32%	2.90%	

▶ 대상회계 : 일반회계, 기타특별회계

※ 작성대상 : 수의계약 건 중 1,000만원 이상 수의계약 건

※ 총계약 및 수의계약 실적은 계약부서 등에서 계약한(과목, 금액, 부서, 지출방법 구분 없이 모두 포함) 실적 중 계약금액 1,000만원 이상 수의계약 실적

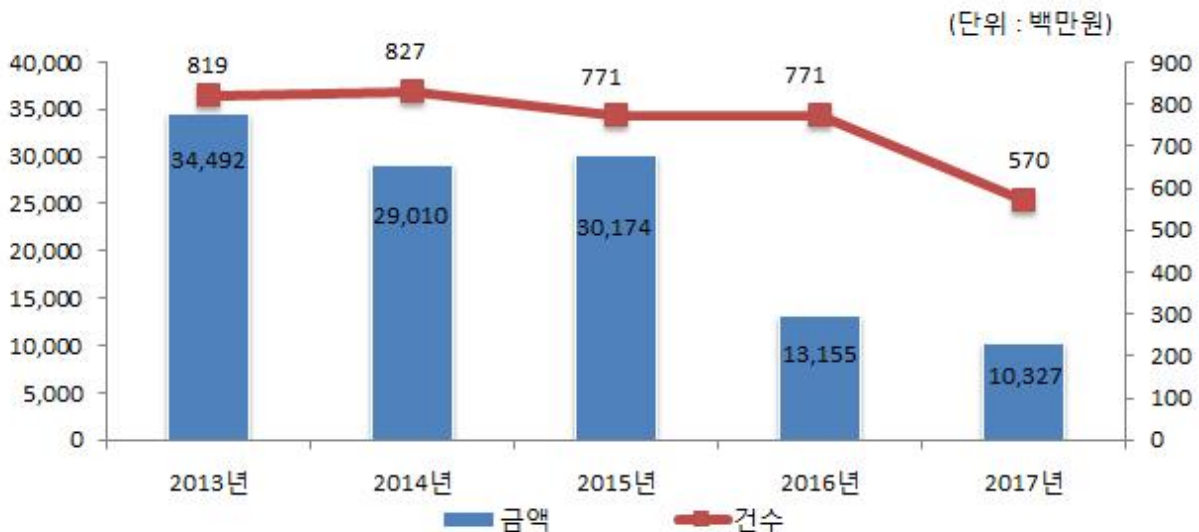
※ 총계약은 1,000만원 이상 계약 중 G2B 포함, 수의계약은 G2B 미포함

❖ 연도별 수의계약 현황

(단위 : 백만원)

구분	연도별	연도별				
		2013	2014	2015	2016	2017
수의계약 실적	건수	819	827	771	771	570
	금액	34,492	29,010	30,174	13,155	10,327

연도별 수의계약 현황



9-10. 자치단체 공공시설물 운영 현황

■ 자치단체 공공시설물 운영 현황이란 각 자치단체가 관리·운영하는 시설물의 규모, 시설물 운영에 필요한 관리인력과 비용, 시설물 이용자수, 순수익 등을 통해 해당 공공시설물이 얼마나 내실 있게 운영되고 있는지를 나타내는 지표입니다.

❖ 자치단체 공공시설물 운영현황(건립비용 광역 200억원, 기초 100억원 이상)

▶ 공공시설물 시설현황

(단위 : 백만원)

자치단체명	시설유형	시설구분	시설명	건립일	건물면적(m ²)	토지면적(m ²)
성남시	기타시설	기타시설	고령친화종합체험관	2012-07-01	11,118	5,062
성남시	복지시설	종합사회복지관	도촌종합사회복지관	2015-03-20	5,525	1,361
성남시	복지시설	종합사회복지관	판교종합사회복지관	2015-11-30	7,090.00	2,071.60
성남시	문화시설	박물관	관교박물관	2013-04-02	1,449	4,892
성남시	문화시설	문화예술회관	성남아트센터	2005-09-20	47,949	133,858
성남시	체육시설	육상경기장	성남종합운동장	1986-09-01	7,023	101,864
성남시	체육시설	육상경기장	탄천종합운동장	2001-12-10	37,163	106,359
성남시	체육시설	체육관	산성실내배드민턴장	2014-09-14	6,160	9,057
성남시	체육시설	체육관	탄천스포츠센터	2010-03-31	9,990	106,359
성남시	문화시설	청소년수련회관	분당정자청소년수련관	2004-04-12	7,329	2,992
성남시	문화시설	청소년수련회관	분당판교청소년수련관	2010-03-23	6,617	10,552
성남시	문화시설	청소년수련회관	수정청소년수련관	1994-08-02	7,746	12,740
성남시	문화시설	청소년수련회관	중원청소년수련관	2008-01-17	14,324	14,996
성남시	문화시설	공립도서관	성남시 중원어린이도서관	2010-07-15	10,560	3,602
성남시	문화시설	공립도서관	성남시 분당도서관	1999-10-27	8,525.20	4,052.50
성남시	문화시설	공립도서관	성남시 구미도서관	2008-02-12	6,284.41	5,282.70
성남시	문화시설	공립도서관	성남시 판교도서관	2010-03-23	10,271.16	946,887.30
성남시	문화시설	공립도서관	평생학습원	2001-11-13	23,778	58,586

▶ 공공시설물 운영현황

(단위 : 백만원)

시설명	운영방식	관리인력(명)	연간이용인원(명)	자산가치 변동현황					운영비용(A)	운영수익(B)	순수익(C=B-A)
				건립비용	감가상각비	감가상각비누계	잔존가액	내용수			
고령친화종합체험관	위탁	16	101,520	26,099	652	3,915	22,184	40	2,243	126	-2,117
도촌종합사회복지관	위탁	20	240,409	16,144	356	1,067	15,076	40	1,994	1,994	0
관교종합사회복지관	위탁	15	210,532	21,588	423	1,260	20,329	40	1,897	1,897	0
관교박물관	직영	6	56,559	10,241	155	865	9,376	40	806	0	-806
성남아트센터	위탁	127	305,057	152,385	1,780	31,976	120,409	40	26,275	25,147	-1,128
성남종합운동장	위탁	30	880,453	18,980	475	14,828	4,152	40	2,518	1,510	-1,007
탄천종합운동장	위탁	68	4,129,242	11,045	276	4,418	6,627	40	11,294	6,781	-4,513
산성실내배드민턴장	위탁	7	79,767	10,880	272	884	9,996	40	582	181	-401
탄천스포츠클럽센터	위탁	17	273,132	13,206	330	10,647	2,559	40	3,002	1,282	-1,720
분당정자청소년수련관	위탁	29	407,776	15,589	599	5,456	10,133	40	1,655	1,730	75
분당관교청소년수련관	위탁	29	436,255	38,821	971	7,764	31,057	40	2,553	2,650	97
수정청소년수련관	위탁	29	591,172	13,500	794	7,762	5,738	40	2,948	3,235	287
중원청소년수련관	위탁	29	793,536	31,100	680	6,799	24,301	40	3,176	3,255	79
성남시 중원어린이도서관	직영	35	267,680	21,722	458	2,748	18,974	40	1,464	97	-1,366
성남시 분당도서관	직영	55	1,330,907	11,100	278	5,272	5,828	40	1,823	164	-1,659
성남시 구미도서관	직영	47	979,512	15,983	639	6,393	9,590	40	2,923	125	-2,798
성남시 관교도서관	직영	51	973,175	45,304	1,133	9,061	36,243	40	1,861	308	-1,553
평생학습원	직영	79	1,385,297	39,057	797	13,085	25,972	40	4,634	1,363	-3,271

9-11. 예산낭비신고 접수·처리 현황

☐ 자치단체 예산낭비신고센터에 국민신문고, 자치단체 홈페이지, 서면 등을 통해 신고된 예산낭비신고에 대한 접수·처리 현황입니다.

❖ 접수·처리기간('17.1.1. ~ 12.31.)

(단위 : 건, 천원)

총 접수 건수				접수내역				조치결과 (타당한 신고)			예산절감 (낭비)액
계	국민 신문고	홈페 이지	서면 등	계	타당한 신고	타당성 없는 신고	무관한 신고	계	조치 완료	진행 중	
2	2	0	0	2	1	1	0	1	1	0	0

9-12. 조정교부금 교부 실적

☐ 조정교부금이란 시·도가 관할 시·군·구간의 재정력 격차를 조정하기 위해 시·도세 일부를 재원으로 일정한 산정방식을 적용하여 교부하는 금액을 말합니다. 성남시는 기초자치단체로 해당사항 없습니다.

9-13. 지방재정 신속집행 실적

☐ 신속집행이란 내수경기 진작 및 지역경제 활성화를 기하고 공공자금의 선순환을 도모하며 예산의 이월·불용을 최소화하기 위하여 지방자치단체별 연간 예산을 상반기에 앞당겨 집행하는 것을 말합니다. 2017년도 6월말까지의 지방자치단체 신속집행 목표율은 신속집행 대상액 대비 평균 56.5%이며, 광역자치단체는 58.0%, 기초자치단체와 지방공기업은 55.0%입니다.

(단위 : 백만원, %)

조기집행 대상액(A)	조기집행 목표액(B)	집행액(C)	대상액 대비 집행률 (D=C/A*100)	목표액 대비 집행률 (E=C/B*100)
1,025,500	564,000	529,200	51.6	93.83

9-14. 감사결과

☐ 우리 성남시가 감사원, 행정안전부 등 중앙부처, 상급 자치단체(시·도) 등으로 부터 받은 재정분야 감사결과 특이사항 없습니다.

10 주요 투자사업 추진현황

10-1. 투자심사 대상사업

□ 우리 성남시에서 '17년에 추진한 투자심사 대상사업 현황(총53건)은 다음과 같습니다.

(단위 : 백만원, %)

사업명	총사업비	2016년까지 집행사업비	2017년 소요사업비	2018년 이후 사업비	사업완료 예정연도	투자심사연도	현재까지 진척률(%)
태평4동 종합복지시설신축	23,485	3,313	6,816	13,356	2019	2013	40
분당동 주민센터 신축	9,005	208	181	8,616	2020	2018	20
위례지구 주민센터 신축(업무10블럭)	21,653	526	6,190	14,937	2019	2015	10
수내2동 주민센터 신축	5,798	-	253	5,545	2021	2015	3
은행동 사회복지시설건립	12,207	394	472	11,341	2019	2013	30
태평종합사회복지관 건립	20,900	-	2,099	18,801	2022	2017	10
복정제2국공립어린이집신축	4,410	-	-	4,410	2019	2016	30
야탑동국공립어린이집 신축	4,516	826	3,690	-	2018	2013	100
성남육아종합지원센터 건립	9,755	564	2,836	6,355	2019	2016	30
신흥동어린이종합지원센터 신축	12,612	-	10	12,602	2021	2017	10
성호시장기능발전	60,100	116	268	59,716	2020	2013	16
중앙시장기능발전	44,820	1,175	1,342	42,303	2019	2014	30
성남글로벌ICT융합플래닛 건립	91,416	145	245	91,026	2020	2017	20
야탑청소년수련관건립	44,350	893	3,898	39,559	2019	2015	33
성남종합스포츠센터건립	79,170	73,611	3,589	1,970	2018	2009	95
성남국민체육센터 건립	24,761	1,017	33	23,711	2019	2015	15
성남축구센터 건립	26,000	6	190	25,804	2020	2017	5
배미산체육시설 조성사업	3,500	-	-	3,500	2019	2016	5
성남시의료원건립	156,134	80,284	52,911	22,939	2018	2011	56
성남시의료원추가공사	67,723	2,765	8,015	56,943	2020	2016	16

(단위 : 백만원)

사업명	총사업비	2016년까지 집행사업비	2017년 소요사업비	2018년 이후 사업비	사업완료 예정연도	투자 심사연도	현재까지 진척률(%)
단대동행복주택 건설사업	13,209	3,288	223	9,698	2020	2016	3
성남동 4929번지 공영주차장조성	63,043	24,724	17,412	20,907	2019	2014	90
백현동 563번지 공영주차장건설	16,698	4,578	116	12,004	2020	2014	45
운중동 934번지 공영주차장건설	10,800	292	367	10,141	2021	2016	20
정자동 72번지 공영주차장건설	9,600	295	418	8,887	2021	2016	20
성남지능형교통 체계구축사업	48,524	38,647	1,434	8,443	2020	2006	83
판교랜드마크트램	36,600	655	-	35,945	2020	2015	0
갈현IC 연결로개설공사	3,170	1,170	-	2,000	2019	2013	5
희망로확장공사	6,810	2,461	-	4,349	2020	2014	50
분당~수서간도시고속도로 소음저감시설설치공사	159,141	29,366	-	129,775	2021	2012	30
국지도57호선소음저감시설 설치공사(판교동원마을3단계)	33,153	-	6,012	27,141	2019	2014	24
밀리언파크 조성사업	36,214	9,434	-	26,780	2020	2014	40
청계산산림휴양공간 및숲길조성공사	5,000	650	200	4,150	2019	2009	60
산성공원(유원지) 재정비사업	18,300	200	-	18,100	2022	2016	1
고도정수처리시설 및정수장개량	105,104	11,286	1,428	92,390	2023	2015	7
성남시하수관거 2단계정비	31,713	19,398	9,720	2,595	2018	2012	95
단대동맞춤형정비사업 행복UP 활력PDAN(丹)	6,348	200	5,318	830	2018	2014	90
수진2동 맞춤형 정비사업	6,200	200	400	5,600	2020	2017	2
복정도서관건설	23,500	4,721	7,636	11,143	2019	2013	42
상월도서관건설	24,035	17,346	6,689	-	2017	2014	100
서현도서관건설	30,532	6,181	8,220	16,131	2018	2015	77

(단위 : 백만원, %)

사업명	총사업비	2016년까지 집행사업비	2017년 소요사업비	2018년 이후 사업비	사업완료 예정연도	투자 심사연도	현재까지 진척률(%)
옛골집단취락지구 정비공사	25,001	20,464	-	4,537	2020	2002	82
고등자연취락지구 정비공사	35,864	23,342	2,003	10,519	2020	2004	26
오야집단취락지구 정비공사	27,230	20,165	-	7,065	2020	2005	73
심곡집단취락지구 정비공사	28,249	19,071	-	9,178	2020	2005	76
복정고가교 내진 보강공사	7,195	138	4,880	2,177	2017	2014	100
수진2 취락지구 정비공사	7,133	158	600	6,375	2022	2015	0
샘골 취락지구 정비공사	8,171	195	1,200	6,776	2022	2015	0
적푸리 취락지구 정비공사	7,210	324	-	6,886	2022	2015	0
중원구 도로시설물 내진 보강공사	3,740	930	1,360	1,450	2020	2014	40
금곡고가차도 등 교량 내진보강공사	1,234	1,234	-	-	2016	2014	100
교량내진보강공사 (2단계)	8,715	0	0	8,715	2020	2017	3
장투리 취락지구 정비공사	4,619	16	26	4,577	2019	2015	30

10-1-1. 개별 투자심사 사업의 추진현황 : 별지 작성

10-2. 지방채 발행사업

☐ 우리 성남시에서 '17년에 추진한 지방채 발행사업 현황(총5건)은 다음과 같습니다.

(단위 : 백만원, %)

사업명	총 사업비	재원구성					지방채 승인액	진척률
		지방채	국비	시도비	시군구비	기타		
판교노인복지 시설건립	39,862	5,000	0	600	34,262	0	5,000	100%
성남종합스포츠 센터 건립	79,170	10,000	10,000	14,957	44,213	0	10,000	95%
남한산성순환도 로확장공사	128,000	14,400	0	0	113,600	0	14,400	22.5%
성남~장호원간 도로지하화사업	20,304	6,600	0	0	13,704	0	6,600	100%
심곡집단취락 지구정비공사	28,249	2,400	0	0	25,849	0	2,400	76%
성남시의료원 설립공사	156,134	19,000	0	0	137,134	0	19,000	70.9%

10-2-1. 개별 지방채 발행사업 추진현황

사업명	판교노인복지시설 건립	담당자	노인복지과 김경원 (☎729-2903)
-----	-------------	-----	--------------------------

사업목적 및 필요성

- 판교지구 내 노인복지시설을 건립하여 노인들의 사회교육 프로그램을 통한 건강한 심신기능 유지와 지역사회 참여를 유도하여 노인복지 증진

사업개요

- 기 간 : 2007. 07. ~ 2017. 04.
- 위 치 : 분당구 판교역로 99(구주소 : 백현동 528)
- 규 모 : 연면적 11,559.99㎡ / 지하2층, 지상3층

소요재원 및 사업비 집행현황

- 총사업비 : 39,862백만원 (단위 : 백만원)

구 분	계	집행액		향후 소요액	
		기투자	2017년	2018년	2019년 이후
계	39,862	29,165	10,697		
지방채	5,000	5,000			
국비					
시도비	600		600		
시군구비	34,262	24,165	10,097		
기타					

추진상황(추진단계 및 진도 : 공정률 100%)

- 2007. 07. 03 : 건립계획 수립
- 2012. 01. 03 : 설계용역 준공
- 2012. 11. 05 : 지방재정투융자 재심사(적정)
- 2013. 03. 25 : 판교노인종합복지관 재추진 계획 수립(수영장 설치)
- 2013. 09. 02 : 착공
- 2013. 12. 11 : 공사 중지(공사중지 가처분 결정)
- 2014. 12. 12 : 공사 재개
- 2015. 08. 24 : 공동수급인 한성건설(주)는 경영악화로 중도 탈퇴
- 2017. 04. 17 : 공사 준공

사업명	성남종합스포츠센터 건립	담당자	체육진흥과 이기남 (☎729-3052)
-----	--------------	-----	--------------------------

사업목적 및 필요성

- 운영의 효율성이 떨어지는 노후된 인라인 스케이트장 부지에 종합스포츠 센터를 건립하여 기존 신시가지의 체육시설 균형발전과 엘리트 생활체육의 활성화 및 체육발전에 기여

사업개요

- 기 간 : 2010. 6. ~ 2018. 10.
- 위 치 : 성남시 중원구 제일로 60
- 규 모 : 지하 3층/지상 7층(연면적 : 33,471.92㎡)

소요재원 및 사업비 집행현황

- 총사업비 : 79,170백만원 (단위 : 백만원)

구 분	계	집 행 액		향 후 소 요 액	
		기 투 자	2016년	2017년	2018년 이후
계	79,170	59,907	17,286	1,977	-
지방채	10,000	10,000	-	-	-
국비	10,000	7,578	659	1,763	-
시도비	14,957	6,357	8,600	-	-
시군구비	44,213	35,972	8,027	214	-
기 타	-	-	-	-	-

추진상황(추진단계 및 진도 : 95%)

- 2009. 01. 03. : 타당성 조사
- 2012. 02. 20. : 기본 및 실시설계 완료
- 2012. 12. 20. : 공사 착공
- 2016. 12. 29. : 공사 준공
- 2017. 05. 01. : 성남종합스포츠센터 개장
- 2018. 07. 20. : 성남종합스포츠센터 교통개선공사 준공(예정)

사업변경 내역

- 해당없음

사업명	남한산성 순환도로 확장공사	담당자	도로과 박성만(☎729-3603)
-----	----------------	-----	--------------------

사업목적 및 필요성

- 위례신도시 개발에 따른 광역교통개선대책의 일환으로 성남외곽순환 도로를 확장하여 교통수요에 대처하고 차량을 시외곽으로 유도하여 도심정체 해소

사업개요

- 기 간 : 2009. 4. 28. ~ 2021. 7. 13.
- 위 치 : 수정구 단대동 ~ 중원구 금광동
- 규 모 : L=3.0km, B=15→32.5(4차로→6차로)

소요재원 및 사업비 집행현황

- 총사업비 : 128,000백만원

(단위 : 백만원)

구 분	계	집행액		향후 소요액	
		기투자	2017년	2018년	2019년 이후
계	128,000	33,077	8,710	10,700	75,513
지방채	14,400	14,400	-	-	-
국비	-	-	-	-	-
시도비	-	-	-	-	-
시군구비	113,600	18,677	8,710	10,700	75,513
기타	-	-	-	-	-

추진상황(추진단계 및 진도 : 22.5%)

- 2009. 4. 28. : 기본 및 실시설계용역 착수
- 2012. 1. 21. : 성남도시계획시설(도로) 결정
- 2013. 2. 25. : 도로구역 결정
- 2013. 12. 23. : 공사착공

향후계획

- 2021. 7. 13. : 공사준공

사업변경 내역(해당없음)

사업명	성남~장호원간 도로지하화사업	담당자	도로과 박성만(☎729-3603)
-----	-----------------	-----	--------------------

사업목적 및 필요성

- 여수 국민임대 주택단지 주변 도로를 지하화 함으로써 쾌적한 주거환경을 조성하고 교통 소통의 원활화로 지역균형 발전을 도모

사업개요

- 기 간 : 2004. 4. ~ 2017. 12.
- 위 치 : 성남시 중원구 여수동 일원
- 규 모 : 지하차도 설치 550m
- 발주청 : 서울지방국토관리청

소요재원 및 사업비 집행현황

- 총사업비 : 20,304백만원

(단위 : 백만원)

구 분	계	집 행 액		향 후 소 요 액	
		기 투 자	2016년	2017년	2018년 이후
계	20,304	11,600	2,000	6,704	-
지 방 채	6,600	6,600	-	-	-
국 비	-	-	-	-	-
시 도 비	-	-	-	-	-
시군구비	13,704	5,000	2,000	6,704	-
기 타	-	-	-	-	-

추진상황 (추진단계 및 진도 : 100%)

- 2004. 11. 05. : 도로구역 결정고시
- 2009. 06. 19. : 사업비 분담 협약체결(서울지방국토관리청, 성남시, LH)
- 2017. 12. 31. : 공사준공

사업변경 내역 (해당없음)

사업명	심곡취락지구 정비공사	담당자	건설과 안진섭 (☎729-5361)
-----	-------------	-----	------------------------

사업목적 및 필요성

- 개발제한구역 우선 해제지역인 취락지구에 대한 도시기반시설 정비로 쾌적한 주거환경 조성 및 지역간 균형발전 도모

사업개요

- 기간 : 2007. 1 ~ 계속
- 위치 : 수정구 심곡동 일원
- 규모 : 도로 및 상하수도 정비(도로 22개노선, L=2,984m, B=6~12m)

소요재원 및 사업비 집행현황

- 총사업비 : 금28,249백만원

(단위 : 백만원)

구 분	계	집행액		향후 소요액	
		기투자	2016년	2017년	2018년 이후
계	28,249	18,571	500	-	9,178
지방채	2,400	2,400			
국비					
시도비					
시군구비	25,849	16,171	500	-	9,178
기타					

추진상황(추진단계 및 진도 : 76%)

- 2007. 1. 8. : 실시계획인가
- 공사 추진현황

대상 노선	완료	추진중	향후계획	비 고
22개 노선 (L=2,984m)	17 (L=2,267m)	-	5 (L=717m)	

※ 완료 노선

- 중3-29, 소1-57, 소2-259, 소3-650, 소3-702 (2012. 3월 준공)
- 소2-264, 소3-533, 소3-581, 소3-651 (2013. 5월 준공)
- 소2-258, 소3-639 (2015. 4월 준공)
- 소3-532, 소3-656, 소3-652, 소3-653, 소3-654, 소3-655 (2016. 12월 준공)

향후계획

- 취락지구 연차별, 단계별 집행계획에 따라 사업추진

사업명	성남시의료원 건립공사	담당자	공공의료정책과과 노정진 (☎729-3645)
-----	-------------	-----	-----------------------------

사업목적 및 필요성

- 지역주민의 의료불편을 해소하고 양질의 공공보건 의료서비스 제공하여 첨단 의료메카도시 구현하고자 함

사업개요

- 기 간 : 2013. 11. 14. ~ 2018. 11. 22.
- 위 치 : 성남시 수정구 수정로171번길 10
- 규 모 : 지하4층, 지상9층(연면적 85,091.79㎡)

소요재원 및 사업비 집행현황

- 총사업비 : 156,134백만원

(단위 : 백만원)

구 분	계	집행액		향후 소요액	
		기투자	2017년	2018년	2019년 이후
계	156,134	80,284	52,911	22,939	
지방채	19,000		19,000		
국비					
시도비					
시군구비	137,134	80,284	33,911	22,939	
기타					

추진상황

- 2013. 11. 14. : 공사착공
- 2018. 07. 31. : 공정률 70.9%
 - 건축공사 : 외장, 방수, 수장, 인테리어, 커튼월, 유리 공사 등
 - 기계공사 : 기송관 설치, 의료가스 등 각종 배관 작업 등
 - 전기통신공사 : 태양광 구조물, CCTV 설치, 각종 배관·배선 작업 등

향후계획

- 2018. 11. 22. : 공사준공(예정)

사업변경 내역

- 해당없음

10-3. 민간투자사업

우리 성남시에서 '17년에 추진한 민간투자사업 현황은 해당사항이 없습니다.

(단위 : 백만원)

사업 유형	사업명	민간 사업자	총사업비	재정부담액			계약 기간
				'15년까지 부담액	'16년 부담액	'17년 이후 부담 예정액	
		해	당	없	음		